



**PEMERINTAH KOTA TARAKAN**  
**LAPORAN REALISASI ANGGARAN PENDAPATAN DAN BELANJA DAERAH**  
 UNTUK TAHUN YANG BERAKHIR SAMPAI DENGAN 31 DESEMBER 2022 DAN 2021


(Dalam Rupiah)

No	URAIAN	REF	ANGGARAN 2022	REALISASI 2022	%	REALISASI 2021
1	<b>PENDAPATAN</b>	5.1.1				
2	<b>PENDAPATAN ASLI DAERAH</b>	5.1.1.1				
3	Pendapatan Pajak Daerah	5.1.1.1.1	85.485.640.040,00	74.225.687.913,98	86,83	58.914.840.092,14
4	Pendapatan Retribusi Daerah	5.1.1.1.2	22.452.795.968,00	11.782.248.604,00	52,48	10.647.994.451,00
5	Pendapatan Hasil Pengelolaan Kekayaan Daerah yang Dipisahkan	5.1.1.1.3	11.674.895.911,00	11.674.895.911,44	100,00	7.520.524.710,10
6	Lain-Lain PAD yang Sah	5.1.1.1.4	38.814.506.000,00	45.171.168.592,41	116,38	73.147.365.143,20
7	<b>Jumlah Pendapatan Asli Daerah (3 s/d 6)</b>		<b>158.427.837.919,00</b>	<b>142.854.001.021,83</b>	<b>90,17</b>	<b>150.230.724.396,44</b>
8						
9	<b>PENDAPATAN TRANSFER</b>	5.1.1.2				
10	<b>PENDAPATAN TRANSFER PEMERINTAH PUSAT - DANA PERIMBANGAN</b>					
11	Dana Bagi Hasil Pajak	5.1.1.2.1	107.082.142.417,71	109.040.101.813,00	101,83	163.366.489.408,00
12	Dana Bagi Hasil Sumber Daya Alam	5.1.1.2.2	118.259.429.461,29	168.688.513.437,00	142,64	71.598.392.232,00
13	Dana Alokasi Umum (DAU)	5.1.1.2.3	420.765.642.777,00	420.765.642.777,00	100,00	422.740.624.000,00
14	Dana Alokasi Khusus (DAK)	5.1.1.2.4	141.337.005.000,00	130.914.246.431,00	92,63	101.976.454.374,00
15	<b>Jumlah Pendapatan Transfer Dana Perimbangan (11 s/d 14)</b>		<b>787.444.219.656,00</b>	<b>829.408.504.458,00</b>	<b>105,33</b>	<b>759.681.960.014,00</b>
16	<b>PENDAPATAN TRANSFER PEMERINTAH PUSAT - LAINNYA</b>					
17	Dana Insentif Daerah	5.1.1.2.5	3.701.278.000,00	15.199.717.000,00	410,66	20.142.449.000,00
18	<b>Jumlah Pendapatan Transfer Pemerintah Pusat Lainnya</b>		<b>3.701.278.000,00</b>	<b>15.199.717.000,00</b>	<b>410,66</b>	<b>20.142.449.000,00</b>
19	<b>PENDAPATAN TRANSFER ANTAR DAERAH</b>					
20	Pendapatan Bagi Hasil	5.1.1.2.6	64.894.646.596,00	60.880.607.390,00	93,81	77.039.290.283,96
21	Bantuan Keuangan	5.1.1.2.7	44.976.050.165,00	44.370.500.164,00	98,65	15.496.127.047,64
22	<b>Jumlah Pendapatan Transfer Antar Daerah (20 s/d 21)</b>		<b>109.870.696.761,00</b>	<b>105.251.107.554,00</b>	<b>95,80</b>	<b>92.535.417.331,60</b>
23	<b>Jumlah Pendapatan Transfer (15 + 18 + 22)</b>		<b>901.016.194.417,00</b>	<b>949.859.329.012,00</b>	<b>105,42</b>	<b>872.359.826.345,60</b>
24						
25	<b>LAIN-LAIN PENDAPATAN DAERAH YANG SAH</b>	5.1.1.3				
26	Pendapatan Hibah	5.1.1.3.1	6.000.000.000,00	3.513.000.000,00	58,55	5.940.000.000,00
27	Lain-lain Pendapatan Sesuai dengan Ketentuan Peraturan Perundang-Undangan	5.1.1.3.2	288.000.000,00	196.970.180,00	68,39	36.170.952.220,00
28	<b>Jumlah Lain-Lain Pendapatan Daerah Yang Sah (26 s/d 27)</b>		<b>6.288.000.000,00</b>	<b>3.709.970.180,00</b>	<b>59,00</b>	<b>42.110.952.220,00</b>
29	<b>JUMLAH PENDAPATAN (7 + 23 + 28)</b>		<b>1.065.732.032.336,00</b>	<b>1.096.423.300.213,83</b>	<b>102,88</b>	<b>1.064.701.502.962,04</b>
30						
31	<b>BELANJA</b>	5.1.2				
32	<b>BELANJA OPERASI</b>	5.1.2.1				
33	Belanja Pegawai	5.1.2.1.1	426.271.676.177,00	393.493.532.742,00	92,31	394.790.833.930,00
34	Belanja Barang dan Jasa	5.1.2.1.2	318.826.925.212,00	290.512.269.697,73	91,12	261.495.779.417,38
35	Belanja Hibah	5.1.2.1.3	106.009.042.796,00	103.350.896.815,00	97,49	67.796.873.759,00
36	Belanja Bantuan Sosial	5.1.2.1.4	3.172.796.600,00	2.698.683.282,00	85,06	1.642.424.575,00
37	<b>Jumlah Belanja Operasi (33 s/d 36)</b>		<b>854.280.440.785,00</b>	<b>790.055.382.536,73</b>	<b>92,48</b>	<b>725.725.911.681,38</b>
38						
39	<b>BELANJA MODAL</b>	5.1.2.2				
40	Belanja Modal Tanah	5.1.2.2.1	20.062.699.875,00	17.696.124.410,00	88,20	5.962.138.796,00
41	Belanja Modal Peralatan dan Mesin	5.1.2.2.2	28.292.538.561,00	21.710.281.361,00	76,74	40.304.763.046,00
42	Belanja Modal Gedung dan Bangunan	5.1.2.2.3	146.849.875.782,00	130.819.677.660,94	89,08	78.055.124.951,77
43	Belanja Modal Jalan, Irigasi dan	5.1.2.2.4	136.303.970.539,00	127.848.419.209,56	93,80	117.129.052.606,00
44	Belanja Modal Aset Tetap Lainnya	5.1.2.2.5	9.850.249.235,00	6.153.261.974,00	62,47	39.899.000,00
45	Belanja Modal Aset Lainnya	5.1.2.2.6	337.555.600,00	232.554.000,00	68,89	123.311.500,00
46	<b>Jumlah Belanja Modal (40 s/d 45)</b>		<b>341.696.889.592,00</b>	<b>304.460.318.615,50</b>	<b>89,10</b>	<b>241.614.289.899,77</b>

No	URAIAN	REF	ANGGARAN 2022	REALISASI 2022	%	REALISASI 2021
47	<b>BELANJA TIDAK TERDUGA</b>	5.1.2.3				
48	Belanja Tidak Terduga		15.750.000.000,00	4.119.634.005,00	26,16	4.424.997.263,00
49	<b>Jumlah Belanja Tidak Terduga</b>		<b>15.750.000.000,00</b>	<b>4.119.634.005,00</b>	<b>26,16</b>	<b>4.424.997.263,00</b>
50	<b>JUMLAH BELANJA (37 + 46 + 50)</b>		<b>1.211.727.330.377,00</b>	<b>1.098.635.335.157,23</b>	<b>90,67</b>	<b>971.765.198.844,15</b>
51						
52						
53	<b>TRANSFER</b>	5.1.2.4				
54	Transfer Bantuan Keuangan Lainnya		0,00	0,00	0,00	0,00
55	<b>Jumlah Transfer</b>		<b>0,00</b>	<b>0,00</b>	<b>0,00</b>	<b>0,00</b>
56	<b>JUMLAH BELANJA DAN TRANSFER</b>		<b>1.211.727.330.377,00</b>	<b>1.098.635.335.157,23</b>	<b>90,67</b>	<b>971.765.198.844,15</b>
57	<b>SURPLUS / DEFISIT (29 - 56)</b>		<b>(145.995.298.041,00)</b>	<b>(2.212.034.943,40)</b>	<b>1,52</b>	<b>92.936.304.117,89</b>
58						
59	<b>PEMBIAYAAN</b>	5.1.3				
60	<b>PENERIMAAN PEMBIAYAAN DAERAH</b>	5.1.3.1				
61	Penggunaan Sisa Lebih Pembiayaan Anggaran		154.698.876.041,00	154.698.876.041,34	100,00	76.817.140.923,45
62	Tahun Anggaran Sebelumnya		0,00	0,00	0,00	(15.000.000,00)
63	<b>Jumlah Penerimaan Pembiayaan Daerah</b>		<b>154.698.876.041,00</b>	<b>154.698.876.041,34</b>	<b>100,00</b>	<b>76.802.140.923,45</b>
64	<b>(61 s/d 62)</b>					
65	<b>PENGELUARAN PEMBIAYAAN DAERAH</b>	5.1.3.2				
66	Penyertaan Modal Pemerintah		8.703.578.000,00	5.999.744.000,00	68,93	15.039.569.000,00
67	<b>Jumlah Pengeluaran Pembiayaan Daerah</b>		<b>8.703.578.000,00</b>	<b>5.999.744.000,00</b>	<b>68,93</b>	<b>15.039.569.000,00</b>
68	<b>PEMBIAYAAN NETTO (63 - 67)</b>		<b>145.995.298.041,00</b>	<b>148.699.132.041,34</b>	<b>101,85</b>	<b>61.762.571.923,45</b>
69						
70	<b>SISA LEBIH PEMBIAYAAN ANGGARAN</b>	5.1.4	<b>0,00</b>	<b>146.487.097.097,94</b>	<b>0,00</b>	<b>154.698.876.041,34</b>
	<b>(57 + 68)</b>					

Catatan atas Laporan Keuangan merupakan bagian yang tidak terpisahkan dari Laporan Keuangan secara Keseluruhan

WALI KOTA TARAKAN



dr. H. KHAIRUL, M. Kes



**PEMERINTAH KOTA TARAKAN**  
**LAPORAN PERUBAHAN SALDO ANGGARAN LEBIH**  
 PER 31 DESEMBER 2022 DAN 2021

(Dalam Rupiah)

No.	URAIAN	Ref	2022	2021
1	Saldo Anggaran Lebih Awal	5.2.1	154.698.876.041,34	76.817.140.923,45
2	Penggunaan SAL sebagai Penerimaan Pembiayaan Tahun Berjalan	5.2.2	154.698.876.041,34	76.802.140.923,45
3	Sub Total (1 - 2)		0,00	15.000.000,00
4	Sisa Lebih/Kurang Pembiayaan Anggaran (SILPA/SIKPA)	5.2.3	146.487.097.097,94	154.698.876.041,34
5	Sub Total (3 + 4)		146.487.097.097,94	154.713.876.041,34
6	Koreksi Kesalahan Pembukuan Tahun Sebelumnya	5.2.4	0,00	(15.000.000,00)
7	Lain-lain	5.2.5	0,00	0,00
8	Saldo Anggaran Lebih Akhir (5 + 6 + 7)	5.2.6	146.487.097.097,94	154.698.876.041,34

Catatan atas Laporan Keuangan merupakan bagian yang tidak terpisahkan dari Laporan Keuangan secara Keseluruhan


**WALI KOTA TARAKAN**  
  
**dr. H. KHAIROL, M. Kes**





# PEMERINTAH KOTA TARAKAN NERACA


PER 31 DESEMBER 2022 DAN 2021

(Dalam Rupiah)

No.	URAIAN	REF	2022	2021
1	<b>ASET</b>	5.3.1		
2	<b>ASET LANCAR</b>	5.3.1.1		
3	Kas di Kas Daerah	5.3.1.1.1	110.233.027.065,15	99.608.617.011,92
4	Kas di Bendahara Pengeluaran	5.3.1.1.2	-	0,00
5	Kas di Bendahara Penerimaan	5.3.1.1.3	130.909.453,00	65.765.165,00
6	Kas di BLUD	5.3.1.1.4	18.348.096.894,73	50.748.282.918,23
7	Kas Dana BOS	5.3.1.1.5	2.731.553.716,42	2.928.675.012,42
8	Kas Dana Kapitasi pada FKTP	5.3.1.1.6	51.840.963,84	1.347.535.933,77
9	Kas Lainnya	5.3.1.1.7	-	2.187.327,95
10	Investasi Jangka Pendek	5.3.1.1.8	15.000.000.000,00	0,00
11	Piutang Pajak	5.3.1.1.9	56.867.326.554,50	52.588.417.279,34
12	Piutang Retribusi	5.3.1.1.10	997.213.443,00	1.015.372.610,00
13	Piutang Lain-Lain PAD yang Sah	5.3.1.1.11	4.898.400.795,22	2.073.008.662,00
14	Piutang Transfer	5.3.1.1.12	24.882.743.894,00	18.383.188.167,00
15	Bagian Lancar Tuntutan Ganti Kerugian Daerah	5.3.1.1.13	98.130.350,53	31.865.000,00
16	Piutang Lainnya	5.3.1.1.14	2.858.641.652,69	5.516.592.810,40
17	Penyisihan Piutang	5.3.1.1.15	(41.941.711.569,38)	(40.387.668.679,21)
18	Beban Dibayar Dimuka	5.3.1.1.16	137.831.967,21	129.826.502,73
19	Persediaan	5.3.1.1.17	90.085.814.427,78	69.462.542.159,53
20	<b>Jumlah Aset Lancar (3 s/d 19)</b>		<b>285.379.819.608,69</b>	<b>263.514.207.881,08</b>
21				
22	<b>INVESTASI JANGKA PANJANG</b>	5.3.1.2		
23	<b>Investasi Non Permanen</b>	5.3.1.2.1		
24	Dana bergulir		5.060.504.565,00	5.060.410.019,52
25	Penyisihan Dana bergulir		(2.114.614.261,97)	(2.173.310.216,49)
26	<b>Jumlah Investasi Nonpermanen (24 s/d 25)</b>		<b>2.945.890.303,03</b>	<b>2.887.099.803,03</b>
27	<b>Investasi Permanen</b>	5.3.1.2.2		
28	Penyertaan Modal Pemerintah Daerah		387.873.940.487,17	389.585.028.357,04
29	<b>Jumlah Investasi Permanen</b>		<b>387.873.940.487,17</b>	<b>389.585.028.357,04</b>
30	<b>Jumlah Investasi Jangka Panjang (26 + 29)</b>		<b>390.819.830.790,20</b>	<b>392.472.128.160,07</b>
31				
32	<b>ASET TETAP</b>	5.3.1.3		
33	Tanah	5.3.1.3.1	2.071.603.547.247,00	2.002.554.205.295,00
34	Peralatan dan Mesin	5.3.1.3.2	554.937.308.618,10	528.170.026.198,39
35	Gedung dan Bangunan	5.3.1.3.3	2.395.533.395.464,73	2.352.013.789.487,01
36	Jalan, Irigasi dan Jaringan	5.3.1.3.4	2.826.591.880.502,39	2.529.159.755.898,58
37	Aset Tetap Lainnya	5.3.1.3.5	17.956.343.476,20	17.474.738.257,20
38	Konstruksi Dalam Pengerjaan	5.3.1.3.6	203.764.915.375,32	479.307.187.624,60
39	Akumulasi Penyusutan	5.3.1.3.7	(3.061.976.598.793,88)	(2.821.995.610.188,88)
40	<b>Jumlah Aset Tetap (33 s/d 39)</b>		<b>5.008.410.791.889,86</b>	<b>5.086.684.092.571,90</b>
41				
42	<b>PROPERTI INVESTASI</b>	5.3.1.4		
43	Properti Investasi	5.3.1.4.1	155.640.462.718,55	0,00
44	Akumulasi Penyusutan Properti Investasi	5.3.1.4.2	(18.606.202.167,13)	0,00
45	<b>Jumlah Properti Investasi (43 s/d 44)</b>		<b>137.034.260.551,42</b>	<b>0,00</b>

No.	URAIAN	REF	2022	2021
46				
47	<b>ASET LAINNYA</b>	5.3.1.5		
48	Tagihan Penjualan Angsuran	5.3.1.5.1	39.491.200,00	39.491.200,00
49	Tuntutan Ganti Rugi	5.3.1.5.2	45.682.195,65	20.709.700,00
50	Kemitraan dengan Pihak Ketiga	5.3.1.5.3	-	17.066.460.000,00
51	Aset Tak berwujud	5.3.1.5.4	11.665.644.814,00	11.433.090.814,00
52	Akumulasi Amortisasi Aset Tak Berwujud	5.3.1.5.5	(9.019.089.574,00)	(8.044.795.808,00)
53	Aset Lain-Lain	5.3.1.5.6	356.416.380.874,54	438.141.898.447,33
54	Akumulasi Penyusutan Aset Lain-Lain	5.3.1.5.7	(165.423.995.225,56)	(220.020.590.695,50)
55	<b>Jumlah Aset Lainnya (48 s/d 54)</b>		<b>193.724.114.284,63</b>	<b>238.636.263.657,83</b>
56	<b>JUMLAH ASET (20 + 30 + 40 + 45 + 55)</b>		<b>6.015.368.817.124,80</b>	<b>5.981.306.692.270,88</b>
57				
58	<b>KEWAJIBAN DAN EKUITAS DANA</b>			
59	<b>KEWAJIBAN</b>	5.3.2		
60	<b>KEWAJIBAN JANGKA PENDEK</b>	5.3.2.1		
61	Pendapatan Diterima Dimuka	5.3.2.1.2	1.642.505.573,41	2.253.642.946,79
62	Utang Belanja	5.3.2.1.3	23.456.710.444,34	9.218.669.956,00
63	Utang Transfer	5.3.2.1.4	18.978.648.655,00	23.605.238.064,00
64	Utang Jangka Pendek Lainnya	5.3.2.1.5	91.377.284.965,00	347.337.768.570,04
65	<b>Jumlah Kewajiban Jangka Pendek (61 s/d 64)</b>		<b>135.455.149.637,75</b>	<b>382.415.319.536,83</b>
66	<b>KEWAJIBAN JANGKA PANJANG</b>	5.3.2.2		
67	Utang Jangka Panjang Lainnya		193.288.924.655,28	175.535.000,00
68	<b>Jumlah Kewajiban Jangka Panjang</b>		<b>193.288.924.655,28</b>	<b>175.535.000,00</b>
69	<b>JUMLAH KEWAJIBAN (65 + 68)</b>		<b>328.744.074.293,03</b>	<b>382.590.854.536,83</b>
70				
71	<b>EKUITAS / EKUITAS DANA</b>			
72	Ekuitas	5.3.3	5.686.624.742.831,77	5.598.715.837.734,05
73	<b>JUMLAH EKUITAS</b>		<b>5.686.624.742.831,77</b>	<b>5.598.715.837.734,05</b>
74	<b>JUMLAH KEWAJIBAN DAN EKUITAS (69 + 73)</b>		<b>6.015.368.817.124,80</b>	<b>5.981.306.692.270,88</b>

Catatan atas Laporan Keuangan merupakan bagian yang tidak terpisahkan dari Laporan Keuangan secara Keseluruhan


  
**WALI KOTA TARAKAN**
  
**dr. H. KHAIRUL, M. Kes**





**PEMERINTAH KOTA TARAKAN**  
**LAPORAN OPERASIONAL**

UNTUK TAHUN BERAKHIR SAMPAI DENGAN 31 DESEMBER 2022 DAN 2021


(Dalam Rupiah)

No.	URAIAN	Ref	2022	2021	Kenaikan / Penurunan	%
1	<b>KEGIATAN OPERASIONAL</b>					
2	<b>PENDAPATAN</b>	5.4.1				
3	<b>PENDAPATAN ASLI DAERAH</b>	5.4.1.1				
4	Pendapatan Pajak Daerah	5.4.1.1.1	78.632.011.268,04	63.287.164.648,29	15.344.846.619,75	24,25
5	Pendapatan Retribusi Daerah	5.4.1.1.2	11.942.562.731,48	10.789.256.053,57	1.153.306.677,91	10,69
6	Hasil Pengelolaan Kekayaan Daerah yang Dipisahkan	5.4.1.1.3	3.369.018.180,44	3.136.737.735,10	232.280.445,34	7,41
7	Lain-Lain Pendapatan Asli Daerah yang Sah	5.4.1.1.4	47.893.106.882,35	75.217.373.805,20	(27.324.266.922,85)	(36,33)
8	<b>Jumlah Pendapatan Asli Daerah (4 s/d 7)</b>		<b>141.836.699.062,31</b>	<b>152.430.532.242,16</b>	<b>(10.593.833.179,85)</b>	<b>(6,95)</b>
9						
10	<b>PENDAPATAN TRANSFER</b>	5.4.1.2				
11	<b>PENDAPATAN TRANSFER PEMERINTAH PUSAT - DANA PERIMBANGAN</b>					
12	Dana Bagi Hasil Pajak	5.4.1.2.1	125.258.026.217,00	144.625.938.547,00	(19.367.912.330,00)	(13,39)
13	Dana Bagi Hasil Sumber Daya Alam	5.4.1.2.2	209.182.071.568,00	49.505.819.766,00	159.676.251.802,00	322,54
14	Dana Alokasi Umum	5.4.1.2.3	420.765.642.777,00	422.740.624.000,00	(1.974.981.223,00)	(0,47)
15	Dana Alokasi Khusus	5.4.1.2.4	130.914.246.431,00	101.976.454.374,00	28.937.792.057,00	28,38
16	<b>Jumlah Pendapatan Transfer Dana Perimbangan (12 s/d 15)</b>		<b>886.119.986.993,00</b>	<b>718.848.836.687,00</b>	<b>167.271.150.306,00</b>	<b>23,27</b>
17						
18	<b>PENDAPATAN TRANSFER PEMERINTAH PUSAT LAINNYA</b>					
19	Dana Insentif Daerah	5.4.1.2.5	15.199.717.000,00	20.142.449.000,00	(4.942.732.000,00)	(24,54)
20	<b>Jumlah Pendapatan Transfer Pemerintah Pusat Lainnya</b>		<b>15.199.717.000,00</b>	<b>20.142.449.000,00</b>	<b>(4.942.732.000,00)</b>	<b>(24,54)</b>
21						
22	<b>PENDAPATAN TRANSFER ANTAR DAERAH</b>					
23	Pendapatan Bagi Hasil	5.4.1.2.6	72.093.298.606,00	63.556.477.214,00	8.536.821.392,00	13,43
24	Bantuan Keuangan	5.4.1.2.7	44.370.500.164,00	15.496.127.047,64	28.874.373.116,36	186,33
25	<b>Jumlah Pendapatan Transfer Antar Daerah (23 s/d 24)</b>		<b>116.463.798.770,00</b>	<b>79.052.604.261,64</b>	<b>37.411.194.508,36</b>	<b>47,32</b>
26	<b>Jumlah Pendapatan Transfer (16 + 20 + 25)</b>		<b>1.017.783.502.763,00</b>	<b>818.043.889.948,64</b>	<b>199.739.612.814,36</b>	<b>24,42</b>
27						
28	<b>LAIN-LAIN PENDAPATAN YANG SAH</b>	5.4.1.3				
29	Pendapatan Hibah	5.4.1.3.1	181.738.742.472,89	22.353.322.428,56	159.385.420.044,33	713,03
30	Pendapatan Lainnya	5.4.1.3.2	196.970.180,00	36.170.952.220,00	(35.973.982.040,00)	(99,46)
31	<b>Jumlah Lain-Lain Pendapatan Daerah Yang Sah (29 s/d 30)</b>		<b>181.935.712.652,89</b>	<b>58.524.274.648,56</b>	<b>123.411.438.004,33</b>	<b>210,87</b>
32	<b>JUMLAH PENDAPATAN (8 + 26 + 31)</b>		<b>1.341.555.914.478,20</b>	<b>1.028.998.696.839,36</b>	<b>312.557.217.638,84</b>	<b>30,37</b>
33						
34	<b>BEBAN</b>	5.4.2				
35	<b>BEBAN OPERASI</b>	5.4.2.1				
36	Beban Pegawai	5.4.2.1.1	403.901.106.663,00	394.961.205.764,00	8.939.900.899,00	2,26
37	Beban Persediaan	5.4.2.1.2	96.704.738.013,63	155.274.777.005,89	(58.570.038.992,26)	(37,72)
38	Beban Jasa	5.4.2.1.3	202.271.311.681,28	193.374.218.945,17	8.897.092.736,11	4,60
39	Beban Pemeliharaan	5.4.2.1.4	12.262.411.994,27	5.570.695.280,00	6.691.716.714,27	120,12
40	Beban Perjalanan Dinas	5.4.2.1.5	25.510.655.196,00	15.653.149.714,00	9.857.505.482,00	62,97
41	Beban Hibah	5.4.2.1.6	115.850.202.319,36	14.978.092.002,49	100.872.110.316,87	673,46
42	Beban Bantuan Sosial	5.4.2.1.7	2.718.459.033,00	1.425.836.575,00	1.292.622.458,00	90,66
43	Beban Penyusutan	5.4.2.1.8	242.109.275.626,03	227.739.970.494,69	14.369.305.131,34	6,31
44	Beban Amortisasi	5.4.2.1.9	974.293.766,00	1.014.571.282,00	(40.277.516,00)	(3,97)
45	Beban Penyisihan Piutang	5.4.2.1.10	1.572.202.057,17	0,00	1.572.202.057,17	0,00
46	Beban Transfer	5.4.2.1.11	-	0,00	0,00	0,00
47	Beban Lain-lain	5.4.2.1.12	2.294.064.518,20	2.507.128.814,53	(213.064.296,33)	(8,50)
48	<b>JUMLAH BEBAN OPERASI (36 s/d 47)</b>		<b>1.106.168.720.867,94</b>	<b>1.012.499.645.877,77</b>	<b>93.669.074.990,17</b>	<b>9,25</b>
49	<b>SURPLUS/DEFISIT DARI OPERASI (32 - 48)</b>	5.4.3	<b>235.387.193.610,26</b>	<b>16.499.050.961,59</b>	<b>218.888.142.648,67</b>	<b>1.326,67</b>

No.	URAIAN	Ref	2022	2021	Kenaikan / Penurunan	%
50						
51	<b>SURPLUS / DEFISIT DARI KEGIATAN NON OPERASIONAL</b>	5.4.4				
52	Surplus Penjualan Aset Non Lancar		0,00	0,00	0,00	0,00
53	Surplus Penyelesaian Kewajiban Jangka		0,00	0,00	0,00	0,00
54	Defisit Penjualan Aset Non Lancar		0,00	0,00	0,00	0,00
55	Defisit Penyelesaian Kewajiban Jangka Panjang		0,00	0,00	0,00	0,00
56	Surplus/Defisit dari Kegiatan Non Operasional Lainnya		(13.804.281.958,00)	(13.883.051.480,05)	78.769.522,05	(0,57)
57	<b>JUMLAH SURPLUS/DEFISIT DARI KEGIATAN NON OPERASIONAL (52 s/d 56)</b>		<b>(13.804.281.958,00)</b>	<b>(13.883.051.480,05)</b>	<b>78.769.522,05</b>	<b>(0,57)</b>
58	<b>SURPLUS/DEFISIT SEBELUM POS LUAR BIASA (49 - 57)</b>		<b>221.582.911.652,26</b>	<b>2.615.999.481,54</b>	<b>218.966.912.170,72</b>	<b>8.370,30</b>
59						
60	<b>POS LUAR BIASA</b>	5.4.5				
61	Pendapatan Luar Biasa	5.4.5.1	0,00	0,00	0,00	0,00
62	Beban Luar Biasa	5.4.5.2	0,00	0,00	0,00	0,00
63	<b>Jumlah Pos Luar Biasa (61- 62)</b>		<b>0,00</b>	<b>0,00</b>	<b>0,00</b>	<b>0,00</b>
64	<b>SURPLUS / DEFISIT- LO (58 + 63)</b>	5.4.6	<b>221.582.911.652,26</b>	<b>2.615.999.481,54</b>	<b>218.966.912.170,72</b>	<b>8.370,30</b>

Catatan atas Laporan Keuangan merupakan bagian yang tidak terpisahkan dari Laporan Keuangan secara Keseluruhan

WALI KOTA TARAKAN



dr. H. KHAIRUL, M. Kes





# PEMERINTAH KOTA TARAKAN

## LAPORAN ARUS KAS

UNTUK TAHUN YANG BERAKHIR SAMPAI DENGAN 31 DESEMBER 2022 DAN 2021

(Dalam Rupiah)


No.	URAIAN	Ref	2022	2021
1	<b>Arus Kas dari Aktivitas Operasi</b>	5.5.1		
2	<b>Arus Masuk Kas</b>			
3	Penerimaan Pajak Daerah		74.225.687.913,98	58.914.840.092,14
4	Penerimaan Retribusi Daerah		11.782.248.604,00	10.647.994.451,00
5	Penerimaan Hasil Pengelolaan Kekayaan Daerah yang Dipisahkan		11.674.895.911,44	7.520.524.710,10
6	Penerimaan Lain-lain PAD yang sah		45.037.460.026,41	72.498.333.524,20
7	Penerimaan Dana Bagi Hasil Pajak		109.040.101.813,00	163.366.489.408,00
8	Penerimaan Dana Bagi Hasil Sumber Daya Alam		168.688.513.437,00	71.598.392.232,00
9	Penerimaan Dana Alokasi Umum		420.765.642.777,00	422.740.624.000,00
10	Penerimaan Dana Alokasi Khusus		130.914.246.431,00	101.976.454.374,00
11	Penerimaan Dana Insentif Daerah		15.199.717.000,00	20.142.449.000,00
12	Penerimaan Bagi Hasil Pajak		60.880.607.390,00	77.039.290.283,96
13	Penerimaan Bantuan Keuangan		44.370.500.164,00	15.496.127.047,64
14	Penerimaan Hibah		3.513.000.000,00	5.940.000.000,00
15	Penerimaan dari Pendapatan Lainnya		196.970.180,00	36.170.952.220,00
16	<b>Jumlah Arus Masuk Kas (3 s/d 15)</b>		<b>1.096.289.591.647,83</b>	<b>1.064.052.471.343,04</b>
17				
18	<b>Arus Keluar Kas</b>			
19	Pembayaran Pegawai		393.493.532.742,00	394.790.833.930,00
20	Pembayaran Barang		290.512.269.697,73	261.495.779.417,38
21	Pembayaran Hibah		103.350.896.815,00	67.796.873.759,00
22	Pembayaran Bantuan Sosial		2.698.683.282,00	1.642.424.575,00
23	Pembayaran Tak Terduga		4.119.634.005,00	4.424.997.263,00
24	Pembayaran Transfer		0,00	0,00
25	<b>Jumlah Arus Keluar Kas (19 s/d 24)</b>		<b>794.175.016.541,73</b>	<b>730.150.908.944,38</b>
26	<b>Arus Kas Bersih dari Aktivitas Operasi (16 - 25)</b>		<b>302.114.575.106,10</b>	<b>333.901.562.398,66</b>
27				
28	<b>Arus Kas dari Aktivitas Investasi</b>	5.5.2		
29	<b>Arus Masuk Kas</b>			
30	Penjualan atas Peralatan dan Mesin		133.708.566,00	649.031.619,00
31	<b>Jumlah Arus Masuk Kas</b>		<b>133.708.566,00</b>	<b>649.031.619,00</b>
32	<b>Arus Keluar Kas</b>			
33	Perolehan Tanah		17.696.124.410,00	5.962.138.796,00
34	Perolehan Peralatan dan Mesin		21.710.281.361,00	40.304.763.046,00
35	Perolehan Gedung dan Bangunan		130.819.677.660,94	78.055.124.951,77
36	Perolehan Jalan, Irigasi dan Jaringan		127.848.419.209,56	117.129.052.606,00
37	Perolehan Aset Tetap Lainnya		6.153.261.974,00	39.899.000,00
38	Perolehan Aset Lainnya		232.554.000,00	123.311.500,00
39	Penyertaan Modal (Investasi) Pemerintah Daerah		5.999.744.000,00	15.039.569.000,00
40	<b>Jumlah Arus Keluar Kas (33 s/d 39)</b>		<b>310.460.062.615,50</b>	<b>256.653.858.899,77</b>
41	<b>Arus Kas Bersih dari Aktivitas Investasi (31 - 40)</b>		<b>(310.326.354.049,50)</b>	<b>(256.004.827.280,77)</b>
42				
43	<b>Arus Kas dari Aktivitas Pendanaan</b>	5.5.3		
44	<b>Arus Masuk Kas</b>			
45	Penerimaan Kembali Investasi Non Permanen Lainnya		0,00	0,00
46	<b>Jumlah Arus Masuk Kas</b>		<b>0,00</b>	<b>0,00</b>
47	<b>Arus Keluar Kas</b>			
48	Pembayaran pokok utang		0,00	0,00
49	<b>Jumlah Arus Keluar Kas</b>		<b>0,00</b>	<b>0,00</b>
50	<b>Arus Kas Bersih dari Aktivitas Pendanaan (46 - 49)</b>		<b>0,00</b>	<b>0,00</b>



No.	URAIAN	Ref	2022	2021
51				
52	<b>Arus Kas dari Aktivitas Transitoris</b>	5.5.4		
53	<b>Arus Masuk Kas</b>			
54	Penerimaan Perhitungan Pihak Ketiga (PFK)		71.425.689.883,00	61.378.362.484,00
55	Penerimaan Lainnya		8.330.995,20	150.421.619,11
56	<b>Jumlah Arus Masuk Kas (54 s/d 55)</b>		<b>71.434.020.878,20</b>	<b>61.528.784.103,11</b>
57	<b>Arus Keluar Kas</b>			
58	Pengeluaran Perhitungan Pihak Ketiga (PFK)		71.425.689.883,00	61.381.880.221,00
59	Pengeluaran Lainnya		15.002.187.327,95	159.301.883,58
60	<b>Jumlah Arus Keluar Kas (58 s/d 59)</b>		<b>86.427.877.210,95</b>	<b>61.541.182.104,58</b>
61	<b>Arus Kas Bersih dari Aktivitas Transitoris (56 - 60)</b>		<b>(14.993.856.332,75)</b>	<b>(12.398.001,47)</b>
62	<b>Kenaikan / Penurunan Kas (26 + 41 + 50 + 61)</b>	5.5.5	<b>(23.205.635.276,15)</b>	<b>77.884.337.116,42</b>
63	<b>Saldo Awal Kas</b>	5.5.6	154.701.063.369,29	76.816.726.252,87
64	<b>Saldo Akhir Kas (62 + 63)</b>		<b>131.495.428.093,14</b>	<b>154.701.063.369,29</b>
65	<b>Saldo Akhir Kas di Kas Daerah</b>		110.233.027.065,15	99.608.617.011,92
66	<b>Saldo Akhir Kas di Bendahara Pengeluaran</b>		0,00	0,00
67	<b>Saldo Akhir Kas di Bendahara Penerimaan</b>		130.909.453,00	65.765.165,00
68	<b>Saldo Akhir Kas di BLUD</b>		18.348.096.894,73	50.748.282.918,23
69	<b>Saldo Akhir Kas Dana BOS</b>		2.731.553.716,42	2.928.675.012,42
70	<b>Saldo Akhir Kas Dana Kapitasi pada FKTP</b>		51.840.963,84	1.347.535.933,77
71	<b>Saldo Akhir Kas Lainnya</b>		-	2.187.327,95
72	<b>Saldo Akhir Kas (65 s/d 71)</b>	5.5.7	<b>131.495.428.093,14</b>	<b>154.701.063.369,29</b>

Catatan atas Laporan Keuangan merupakan bagian yang tidak terpisahkan dari Laporan Keuangan secara Keseluruhan

WALI KOTA TARAKAN



dr. H. KHAIRUL, M. Kes



**PEMERINTAH KOTA TARA KAN**  
**LAPORAN PERUBAHAN EKUITAS**

UNTUK PERIODE YANG BERAKHIR SAMPAI DENGAN 31 DESEMBER 2022 DAN 2021

(Dalam Rupiah)

No.	URAIAN	REF	2022	2021
1	EKUITAS AWAL	5.6.1	5.598.715.837.734,05	5.737.094.882.172,77
2	SURPLUS/DEFISIT-LO	5.6.2	221.582.911.652,26	2.615.999.481,54
3	DAMPAK KUMULATIF PERUBAHAN KEBIJAKAN/KESALAHAN MENDASAR :	5.6.3		
4	KOREKSI NILAI PERSEDIAAN	5.6.3.1	2.122.179.426,41	28.486.709.929,42
5	SELISIH REVALUASI ASET TETAP	5.6.3.2	0,00	0,00
6	LAIN-LAIN	5.6.3.3	(135.796.185.980,95)	(169.481.753.849,68)
7	EKUITAS AKHIR	5.6.4	5.686.624.742.831,77	5.598.715.837.734,05

Catatan atas Laporan Keuangan merupakan bagian yang tidak terpisahkan dari Laporan Keuangan secara Keseluruhan

  
WALI KOTA TARA KAN  
dr. H. KHAIROL, M. Kes