



PEMERINTAH
KOTA TARAKAN

RENCANA KERJA PEMERINTAH DAERAH (RKPD)

2024

Badan Perencanaan Pembangunan Daerah,
Penelitian dan Pengembangan
(BAPPEDA LITBANG)



WALI KOTA TARAkan
PROVINSI KALIMANTAN UTARA
PERATURAN WALI KOTA TARAkan
NOMOR 13 TAHUN 2023
TENTANG
RENCANA KERJA PEMERINTAH DAERAH TAHUN 2024

DENGAN RAHMAT TUHAN YANG MAHA ESA

WALI KOTA TARAkan,

Menimbang : bahwa untuk melaksanakan ketentuan Pasal 26 ayat (2) Undang-Undang Nomor 25 tahun 2004 tentang Sistem Perencanaan Pembangunan Nasional, Pasal 264 ayat (2) Undang-Undang Nomor 23 Tahun 2014 tentang Pemerintahan Daerah, dan Pasal 23 ayat (1) Peraturan Pemerintah Nomor 8 Tahun 2008 tentang Tahapan, Tata Cara Penyusunan, Pengendalian, dan Evaluasi Pelaksanaan Rencana Pembangunan Daerah, dan Pasal 104 ayat (2) Peraturan Menteri Dalam Negeri Nomor 86 Tahun 2017 tentang Tata Cara Perencanaan, Pengendalian dan Evaluasi Pembangunan Daerah, Tata Cara Evaluasi Rancangan Peraturan Daerah tentang Rencana Pembangunan Jangka Panjang Daerah dan Rencana Pembangunan Jangka Menengah Daerah, serta Tata Cara Perubahan Rencana Pembangunan Jangka Panjang Daerah, Rencana Pembangunan Jangka Menengah Daerah, dan Rencana Kerja Pemerintah Daerah, perlu menetapkan Peraturan Wali Kota tentang Rencana Kerja Pemerintah Daerah Tahun 2024;

Mengingat : 1. Pasal 18 ayat (6) Undang-Undang Dasar Negara Republik Indonesia Tahun 1945;
2. Undang-Undang Nomor 29 Tahun 1997 tentang Pembentukan Kotamadya Daerah Tingkat II Tarakan (Lembaran Negara Republik Indonesia Tahun 1997 Nomor

82, Tambahan Lembaran Negara Republik Indonesia Nomor 3711);

3. Undang-Undang Nomor 25 Tahun 2004 tentang Sistem Perencanaan Pembangunan Nasional (Lembaran Negara Republik Indonesia Tahun 2004 Nomor 104, Tambahan Lembaran Negara Republik Indonesia Nomor 4421);
4. Undang-Undang Nomor 23 Tahun 2014 tentang Pemerintahan Daerah (Lembaran Negara Republik Indonesia Tahun 2014 Nomor 244, Tambahan Lembaran Negara Republik Indonesia Nomor 5587) sebagaimana telah beberapa kali diubah terakhir dengan Undang-Undang Nomor 6 Tahun 2023 tentang Penetapan Peraturan Pemerintah Pengganti Undang-Undang Nomor 2 Tahun 2022 tentang Cipta Kerja Menjadi Undang-Undang (Lembaran Negara Republik Indonesia Tahun 2023 Nomor 41, Tambahan Lembaran Negara Republik Indonesia Nomor 6856);
5. Peraturan Presiden Nomor 18 Tahun 2020 tentang Rencana Pembangunan Jangka Menengah Nasional Tahun 2020-2024 (Lembaran Negara Republik Indonesia Tahun 2020 Nomor 10);
6. Peraturan Pemerintah Nomor 8 Tahun 2008 tentang Tahapan, Tata Cara Penyusunan, Pengendalian dan Evaluasi Pelaksanaan Rencana Pembangunan Daerah (Lembaran Negara Republik Indonesia Tahun 2008 Nomor 21, Tambahan Lembaran Negara Republik Indonesia Nomor 4817);
7. Peraturan Menteri Dalam Negeri Nomor 86 Tahun 2017 tentang Tata Cara Perencanaan, Pengendalian dan Evaluasi Pembangunan Daerah, Tata Cara Evaluasi Rancangan Peraturan Daerah tentang Rencana Pembangunan Jangka Panjang Daerah dan Rencana Pembangunan Jangka Menengah Daerah, serta Tata Cara Perubahan Rencana Pembangunan Jangka Panjang Daerah, Rencana Pembangunan Jangka Menengah Daerah, dan Rencana Kerja Pemerintah Daerah (Berita Negara Republik Indonesia Tahun 2017 Nomor 1312);

8. Peraturan Menteri Dalam Negeri Nomor 90 Tahun 2019 tentang Klasifikasi, Kodefikasi, dan Nomenklatur Perencanaan Pembangunan dan Keuangan Daerah (Berita Negara Republik Indonesia Tahun 2019 Nomor 1447);
9. Peraturan Menteri Dalam Negeri Nomor 77 Tahun 2020 tentang Pedoman Teknis Pengelolaan Keuangan Daerah (Berita Negara Republik Indonesia Tahun 2020 Nomor 1781);
10. Peraturan Menteri Dalam Negeri Nomor 10 Tahun 2023 tentang Pedoman Penyusunan Rencana Kerja Pemerintah Daerah Tahun 2024 (Berita Negara Republik Indonesia Tahun 2023 Nomor 630);

MEMUTUSKAN:

Menetapkan : PERATURAN WALI KOTA TENTANG RENCANA KERJA PEMERINTAH DAERAH TAHUN 2024.

BAB I KETENTUAN UMUM

Pasal 1

Dalam Peraturan Wali Kota ini yang dimaksud dengan:

1. Daerah adalah Kota Tarakan.
2. Wali Kota adalah Wali Kota Tarakan.
3. Pemerintah Daerah adalah Wali Kota sebagai unsur penyelenggara Pemerintahan Daerah yang memimpin pelaksanaan urusan pemerintahan yang menjadi kewenangan daerah otonom Kota Tarakan.
4. Perangkat Daerah adalah unsur pembantu Wali Kota dan Dewan Perwakilan Rakyat Daerah dalam penyelenggaraan urusan pemerintahan yang menjadi kewenangan Daerah.
5. Rencana Kerja Pemerintah Daerah yang selanjutnya disingkat RKPD adalah dokumen perencanaan Daerah untuk periode 1 (satu) tahun.
6. Rencana Kerja Perangkat Daerah yang selanjutnya disebut Renja Perangkat Daerah adalah dokumen Perencanaan Perangkat Daerah untuk periode 1 (satu) tahun.
7. Kebijakan Umum APBD yang selanjutnya disingkat KUA adalah dokumen yang memuat kebijakan bidang pendapatan, belanja dan pembiayaan serta asumsi yang mendasarinya untuk periode 1 (satu) tahun.

8. Prioritas dan Plafon Anggaran Sementara yang selanjutnya disingkat PPAS adalah program prioritas dan patokan batas maksimal anggaran yang diberikan kepada Perangkat Daerah untuk setiap program sebagai acuan dalam penyusunan rencana kerja dan anggaran satuan kerja Perangkat Daerah.

BAB II RKPD TAHUN 2024

Pasal 2

RKPD Tahun 2024 dijadikan sebagai:

- a. pedoman perumusan penyempurnaan rancangan akhir Renja Perangkat Daerah Tahun 2024; dan
- b. pedoman penyusunan rancangan KUA serta rancangan PPAS sebagai landasan penyusunan rancangan APBD Tahun 2024.

Pasal 3

- (1) RKPD Tahun 2024 memuat:
 - a. rancangan kerangka ekonomi Daerah;
 - b. prioritas pembangunan Daerah;
 - c. rencana kerja dan pendanaan untuk jangka waktu 1 (satu) tahun; dan
 - d. hasil kesepakatan Rapat Koordinasi Teknis Perencanaan Pembangunan Tahun 2023.
- (2) RKPD Tahun 2024 berpedoman pada Rencana Kerja Pemerintah Tahun 2024 dan program strategis nasional yang ditetapkan oleh Pemerintah Pusat dan RKPD provinsi.
- (3) Selain muatan sebagaimana dimaksud pada ayat (1), RKPD Tahun 2024 memuat penyelenggaraan urusan pemerintahan umum yang dilaksanakan oleh Perangkat Daerah yang melaksanakan urusan pemerintahan di bidang kesatuan bangsa dan politik.
- (4) Tahapan penyusunan RKPD Tahun 2024 dilaksanakan dengan memanfaatkan Sistem Informasi Pemerintah Daerah (SIPD).
- (5) Sistematika RKPD Tahun 2024 sebagaimana dimaksud pada ayat (1), terdiri atas:
 - a. BAB I : Pendahuluan;
 - b. BAB II : Gambaran Umum Kondisi Daerah;
 - c. BAB III : Kerangka Ekonomi dan Keuangan Daerah;
 - d. BAB IV : Sasaran dan Prioritas Pembangunan Daerah;

- e. BAB V : Rencana Kerja dan Pendanaan Daerah;
- f. BAB VI : Kinerja Penyelenggaraan Pemerintah Daerah; dan
- g. BAB VII : Penutup.

BAB III WAKTU PELAKSANAAN

Pasal 4

Pelaksanaan RKPD Tahun 2024 dimulai pada tanggal 1 Januari 2024 dan berakhir pada tanggal 31 Desember 2024.

BAB IV PERUBAHAN RKPD

Pasal 5

- (1) Perubahan RKPD hanya dapat dilakukan apabila berdasarkan hasil evaluasi pelaksanaannya dalam tahun berjalan menunjukkan adanya ketidaksesuaian dengan perkembangan keadaan, meliputi:
 - a. perkembangan yang tidak sesuai dengan asumsi prioritas pembangunan Daerah, kerangka ekonomi Daerah dan keuangan Daerah, rencana program dan kegiatan RKPD berkenaan; dan/atau
 - b. keadaan yang menyebabkan saldo anggaran lebih tahun anggaran sebelumnya harus digunakan untuk tahun berjalan.
- (2) Dalam hal terjadi penambahan kegiatan baru pada KUA serta rancangan PPAS yang tidak terdapat dalam RKPD, perlu disusun berita acara kesepakatan Wali Kota dengan Ketua DPRD.
- (3) Penambahan kegiatan baru sebagaimana dimaksud pada ayat (2) akibat terdapat kebijakan nasional atau provinsi, keadaan darurat, keadaan luar biasa dan perintah peraturan perundang-undangan yang lebih tinggi setelah RKPD ditetapkan.
- (4) Perubahan RKPD sebagaimana dimaksud pada ayat (1) dapat dilakukan tanpa melalui tahapan evaluasi dalam hal terjadi kebijakan nasional, keadaan darurat, keadaan luar biasa, dan perintah dari peraturan perundang-undangan yang lebih tinggi setelah rencana pembangunan jangka menengah Daerah ditetapkan.

BAB V
KETENTUAN PENUTUP

Pasal 6

Peraturan Wali Kota ini mulai berlaku pada tanggal diundangkan.

Agar setiap orang mengetahuinya, memerintahkan pengundangan Peraturan Wali Kota ini dengan penempatannya dalam Berita Daerah Kota Tarakan.

Ditetapkan di Tarakan
pada tanggal 6 Juli 2023


WALI KOTA TARAKAN,
KHAIRUL

Diundangkan di Tarakan
pada tanggal 6 Juli 2023
SEKRETARIAT DAERAH KOTA TARAKAN,

HAMID

BERITA DAERAH KOTA TARAKAN TAHUN 2023 NOMOR 540

DAFTAR ISI

	Halaman
HALAMAN JUDUL	i
PERATURAN WALI KOTA NOMOR 13 TAHUN 2023	ii
DAFTAR ISI	vii
DAFTAR TABEL	ix
DAFTAR GAMBAR.....	xviii
BAB I PENDAHULUAN	I-1
1.1 Latar Belakang	I-1
1.2 Dasar Hukum.....	I-2
1.3 Hubungan Antar Dokumen.....	I-5
1.4 Maksud dan Tujuan	I-7
1.5 Sistematika Dokumen RKPD.....	I-8
BAB II GAMBARAN UMUM KONDISI DAERAH	II-1
2.1 Kondisi Umum Daerah.....	II-1
2.1.1 Aspek Geografi dan Demografi	II-2
2.1.2 Aspek Kesejahteraan Masyarakat	II-26
2.1.3 Aspek Daya Saing	II-59
2.1.4 Aspek Pelayanan Umum	II-91
2.2 Evaluasi Pelaksanaan Program dan Kegiatan sampai Tahun Berjalan dan Realisasi RPJMD	II-258
2.3 Permasalahan Pembangunan Daerah	II-280
2.4 Aspek Daya Saing dan Indikator Makro	II-296
BAB III KERANGKA EKONOMI DAERAH DAN KEUANGAN DAERAH	III-1
3.1 Arah Kebijakan Ekonomi Daerah	III-1
3.1.1 Kondisi Ekonomi Kota Tarakan.....	III-3
3.2 Arah Kebijakan Keuangan Daerah	III-10
3.2.1 Kinerja Keuangan Masa Lalu	III-10
3.2.2 Neraca Daerah	III-20
BAB IV SASARAN DAN PRIORITAS PEMBANGUNAN DAERAH TAHUN 2024	IV-1
4.1 Tujuan dan Sasaran Pembangunan	IV-1
4.2 Prioritas dan Sasaran Pembangunan.....	IV-8
4.2.1 Prioritas dan Sasaran Pembangunan Nasional.....	IV-8

4.2.2. Prioritas dan Sasaran Pembangunan Provinsi Kalimantan Utara Tahun 2024	IV-28
4.2.3. Prioritas dan Sasaran Pembangunan Kota Tarakan Tahun 2024	IV-33
BAB V RENCANA KERJA DAN PENDANAAN DAERAH TAHUN 2024	V-1
5.1. Rencana Kerja dan Pendanaan Daerah Tahun 2024	V-1
5.2. Pokok-Pokok Pikiran DPRD Kota Tarakan	V-1
5.3. Program dan Kegiatan Perangkat Daerah yang Mendukung Penerapan Standar Pelayanan Minimal (SPM)	V-2
BAB VI KINERJA PENYELENGGARAAN PEMERINTAH DAERAH	VI-1
BAB VII PENUTUP	VII-1

DAFTAR TABEL

	Halaman
Tabel 2.1. Luas Wilayah Menurut Kecamatan Kota Tarakan.....	II-3
Tabel 2.2. Luas dan Penyebaran masing-masing Kemiringan Lahan	II-6
Tabel 2.3. Tinggi Wilayah dan Jarak ke Ibukota menurut kecamatan	II-8
Tabel 2.4. Luasan dan Debit DAS di Kota Tarakan	II-11
Tabel 2.5. Penyebaran dan Luas Jenis Tanah Kota Tarakan	II-15
Tabel 2.6. Rencana Pola Ruang Kota Tarakan Tahun 2021-2041	II-17
Tabel 2.7. Rencana Penyediaan RTH Kota Tarakan Tahun 2021-2041.....	II-19
Tabel 2.8. Potensi Jenis Bahaya dan Resiko Tinggi di kota Tarakan	II-22
Tabel 2.9. Lokasi Potensi Resiko Rawan Longsor per Kelurahan di kota Tarakan	II-22
Tabel 2.10. Jumlah Penduduk dan Laju Pertumbuhan Penduduk menurut Kecamatan di Kota Tarakan Tahun 2021-2022	II-23
Tabel 2.11. Persentase Penduduk dan Kepadatan Penduduk menurut Kecamatan di Kota Tarakan Tahun 2021-2022	II-24
Tabel 2.12. Rasio Jenis Kelamin Penduduk Kota Tarakan 2010, 2020-2021	II-25
Tabel 2.13. Jumlah Penduduk Menurut Kelompok Umur dan Jenis Kelamin di Kota Tarakan Tahun 2022	II-26
Tabel 2.14. Laju Pertumbuhan PDRB Atas Dasar Harga Konstan 2010 Menurut Lapangan Usaha Di Kota Tarakan Tahun 2018-2022.....	II-29
Tabel 2.15. PDRB Kota Tarakan Atas Dasar Harga Konstan Menurut Lapangan Usaha Tahun 2018-2022	II-32
Tabel 2.16. PDRB Kota Tarakan Atas Dasar Harga Berlaku Menurut Lapangan Usaha Tahun 2018-2022	II-33
Tabel 2.17. Perkembangan Kontribusi Sektor Dalam PDRB Atas Dasar Harga Berlaku (HB) dan Harga Konstan (HK) Kota Tarakan Tahun 2018-2022	II-34
Tabel 2.18. Perkembangan PDRB Perkapita Kab/Kota di Kalimantan Utara Tahun 2018-2022	II-38

Tabel 2.19. Data Kemiskinan Kota Tarakan Tahun 2018-2022	II-40
Tabel 2.20. Cakupan Balita Gizi Buruk Mendapat Perawatan di Kota Tarakan Tahun 2018-2022	II-50
Tabel 2.21. Prevalensi Wasting di Kota Tarakan 2018-2022	II-51
Tabel 2.22. Prevalensi Stunting di Kota Tarakan 2018-2022	II-52
Tabel 2.23. Keluarga Beresiko Stunting Kota Tarakan	II-53
Tabel 2.24. Kategori dan Ambang Batas Status Gizi Anak	II-53
Tabel 2.25. Pengeluaran Konsumsi Rumah Tangga Per Kapita Sebulan di Kota Tarakan Tahun 2018-2022	II-62
Tabel 2.26. Pengeluaran Konsumsi Rumah Tangga Per Kapita Sebulan Menurut Kelompok Bukan Makanan di Kota Tarakan Tahun 2022.....	II-62
Tabel 2.27. Pengeluaran Konsumsi Rumah Tangga Per Kapita Sebulan Menurut Kelompok Makanan di Kota Tarakan Tahun 2022	II-63
Tabel 2.28. Angka Kriminalitas per 10.000 Penduduk di Kota Tarakan Tahun 2018-2022.....	II-64
Tabel 2.29. Lamanya Proses Perizinan di kota Tarakan Tahun 2022	II-65
Tabel 2.30. Pendapatan Pajak dan Retribusi Daerah Kota Tarakan Tahun 2018-2022.....	II-75
Tabel 2.31. Perkembangan Arus Lalu Lintas Penumpang di Bandara dan Pelabuhan Laut Kota Tarakan Tahun 2018-2022	II-81
Tabel 2.32. Jumlah Kantor Bank Menurut Kelompok Bank di Kota Tarakan Tahun 2018-2022	II-82
Tabel 2.33. Jenis, Kelas dan Jumlah Penginapan/Hotel Tahun 2018-2022....	II-85
Tabel 2.34. Persentase Rumah Tangga (RT) Yang Menggunakan Sumber Air Minum Bersih Dan Sumber Air Minum Layak Kota Tarakan Tahun 2018-2022	II-87
Tabel 2.35. Rasio lulusan S1/S2/S3 di Kota Tarakan Tahun 2018-2022	II-89
Tabel 2.36. APK PAUD Kota Tarakan Tahun 2018-2022	II-92
Tabel 2.37. Angka Partisipasi Sekolah (APS) di Kota Tarakan Tahun 2018 - 2022	II-95

Tabel 2.38. Angka Putus Sekolah (APtS) di Kota Tarakan Tahun 2018-2022	II-96
Tabel 2.39. Ketersediaan Sekolah dan Penduduk Usia Sekolah Kota Tarakan Tahun 2018-2022	II-100
Tabel 2.40. Jumlah Guru dan Murid jenjang Pendidikan Dasar Kota Tarakan Tahun 2018-2022	II-102
Tabel 2.41. Angka Kematian Bayi di Kota Tarakan Tahun 2018-2022.....	II-105
Tabel 2.42. Angka Kematian Balita Per 1000 Kelahiran Hidup Di Kota TarakanTahun 2018 – 2022.....	II-106
Tabel 2.43. Angka Kematian Ibu Melahirkan di Kota TarakanTahun 2018 – 2022	II-107
Tabel 2.44. Rasio Posyandu Per Satuan Balita di Kota Tarakan Tahun 2018 – 2022	II-108
Tabel 2.45. Rasio Puskesmas, Klinik, Pustu per Satuan Penduduk di Kota Tarakan Tahun 2018 – 2022	II-109
Tabel 2.46. Rasio Rumah Sakit Per Satuan Penduduk Kota Tarakan Tahun 2018-2022	II-110
Tabel 2.47. Rasio Dokter Per Satuan Penduduk di Kota Tarakan Tahun 2018-2022	II-110
Tabel 2.48. Rasio Tenaga Medis Per Satuan Penduduk di Kota Tarakan Tahun 2018 – 2022	II-112
Tabel 2.49. Jumlah Komplikasi Kebidanan Yang Mendapat Penanganan Di Kota Tarakan Tahun 2018 – 2022.....	II-113
Tabel 2.50. Cakupan Pertolongan Persalinan Oleh Tenaga Kesehatan Yang Memiliki Kompetensi Kebidanan Di Kota Tarakan Tahun 2018-2022	II-114
Tabel 2.51. Cakupan Desa/Kelurahan Universal Child Immunization (UCI) Di Kota Tarakan Tahun 2018 – 2022	II-115
Tabel 2.52. Cakupan Penemuan Dan Penanganan Penderita Penyakit TBC BTA Di Kota Tarakan Tahun 2018 – 2022	II-116
Tabel 2.53. Cakupan Penemuan Dan Penanganan Penderita DBD di Kota Tarakan Tahun 2018 – 2022	II-117
Tabel 2.54. Cakupan Kunjungan Bayi di Kota Tarakan Tahun 2018-2022...	II-118

Tabel 2.55. Cakupan Puskesmas di Kota Tarakan Tahun 2018 – 2022.....	II-119
Tabel 2.56. Cakupan Puskesmas Pembantu di Kota Tarakan Tahun 2018 – 2022.....	II-121
Tabel 2.57. Proporsi Panjang Jaringan Jalan Dalam Kondisi Mantap Kota Tarakan Tahun 2018-2022	II-126
Tabel 2.58. Rasio Panjang Jalan dengan Jumlah Penduduk Kota Tarakan Tahun 2018-2022	II-128
Tabel 2.59. Persentase Jalan Yang Memiliki Trotoar Dan Drainase/ Saluran Pembuangan Air (Minimal 1,5 M) Kota Tarakan Tahun 2018-2022	II-128
Tabel 2.60. Rasio Fasilitas Pemakaman Umum per Satuan Penduduk.....	II-132
Tabel 2.61. Rasio Bangunan ber-IMB di Kota Tarakan.....	II-133
Tabel 2.62. Rasio Rumah Layak Huni Kota Tarakan 2018-2022	II-135
Tabel 2.63. Persentase Aparatur Pemadam Kebakaran yang bersertifikat Kota Tarakan 2018-2022	II-142
Tabel 2.64. PPKS Yang Memperoleh Bantuan Sosial di Kota Tarakan Tahun 2018-2020.....	II-146
Tabel 2.65. PPKS Yang Memperoleh Bantuan Sosial di Kota Tarakan Tahun 2021-2022.....	II-147
Tabel 2.66. Sarana Sosial di Kota Tarakan Tahun 2018-2022	II-148
Tabel 2.67. Penanganan Pemerlu Pelayanan Kesejahteraan Sosial di Kota Tarakan Tahun 2018-2022	II-149
Tabel 2.68. PPKS Yang Memperoleh Bantuan Untuk Pemenuhan Kebutuhan Dasar Di Kota Tarakan Tahun 2018-2022.....	II-150
Tabel 2.69. Panti Sosial yang Menerima Program Pemberdayaan Sosial Kota Tarakan Tahun 2018-2022	II-150
Tabel 2.70. Persentase Wahana Kesejahteraan Sosial Berbasis Masyarakat (WKBSM)Yang Menyediakan Sarana Prasarana Pelayanan Kesejahteraan Sosial Kota Tarakan 2018-2022	II-152
Tabel 2.71. Persentase Korban Bencana Yang Menerima Bantuan Sosial selama Masa Tanggap Darurat Kota Tarakan 2018-2022.....	II-152

Tabel 2.72. Persentase Korban Bencana Yang dievakuasi dengan Menggunakan Sarana Prasarana Tanggap Darurat Kota Tarakan Tahun 2018-2022	II-153
Tabel 2.73. Persentase Penyandang Cacat Fisik Dan Mental, Serta Lanjut Usia Tidak Potensial Yang Telah Menerima Jaminan Sosial Kota Tarakan Tahun 2018-2022	II-154
Tabel 2.74. Angka Sengketa Pengusaha Kerja Per Tahun di Kota Tarakan Tahun 2018-2022	II-156
Tabel 2.75. Besaran Kasus yang Diselesaikan dengan Perjanjian Bersama (PB) di Kota Tarakan Tahun 2018-2022.....	II-157
Tabel 2.76. Besaran Pencari Kerja Yang Terdaftar Yang Ditempatkan Di Kota Tarakan Tahun 2018-2022.....	II-158
Tabel 2.77. Besaran Tenaga Kerja Yang Mendapatkan Pelatihan Berbasis Kompetensi Di Kota Tarakan Tahun 2018-2022	II-159
Tabel 2.78. Besaran Tenaga Kerja Yang Mendapatkan Pelatihan Kewirausahaan Di Kota Tarakan Tahun 2018-2022	II-160
Tabel 2.79. Rasio Lulusan S1/S2/S3 Di Kota Tarakan Tahun 2018-2022	II-161
Tabel 2.80. Persentase Partisipasi Perempuan di Lembaga Pemerintahan di Kota Tarakan Tahun 2018 – 2022	II-162
Tabel 2.81. Proporsi Kursi Yang Diduduki Perempuan Di DPRD Kota Tarakan Tahun 2018 – 2022	II-163
Tabel 2.82. Rasio KDRT Di Kota Tarakan Tahun 2018 – 2022	II-164
Tabel 2.83. Penyelesaian Pengaduan Perlindungan Perempuan dan Anak dari Tindakan Kekerasan di Kota Tarakan Tahun 2018 – 2022...	II-165
Tabel 2.84. Indeks Pembangunan Gender (IPG) di Kota Tarakan Tahun 2018 – 2022	II-166
Tabel 2.85. Indeks Pemberdayaan Gender (IDG) di Kota Tarakan Tahun 2018 – 2022	II-167
Tabel 2.86. Ketersediaan Pangan Utama Kota Tarakan Tahun 2016–2020...	II-168
Tabel 2.87. Status Mutu Sungai berdasarkan Nilai Indeks per Mutu dan Nilai IKA	II-170
Tabel 2.88. Titik Pantau Kualitas Udara (Passive Sampler)	II-172

Tabel 2.89. Hasil Pemantauan Kualitas Udara (Passive Sampler)	
Semester 1 dan 2	II-173
Tabel 2.90. Perhitungan Indeks Kualitas Udara (IKU)	II-173
Tabel 2.91. Target dan Realisasi IKA, IKU, IKL, IKLH Tahun 2018-2022.....	II-176
Tabel 2.92. Sarana Prasarana Persampahan Kota Tarakan	
Tahun 2018-2022	II-180
Tabel 2.93. Jumlah Penduduk Ber-KTP Kota Tarakan Tahun 2018-2022.....	II-182
Tabel 2.94. Kepemilikan Akte Kelahiran Kota Tarakan Tahun 2018-2022. ..	II-183
Tabel 2.95. Rasio Pasangan Berakte Nikah Kota Tarakan	
Tahun 2018- 2022	II-184
Tabel 2.96. Ketersediaan Database Kependudukan Skala Kota Di Kota	
Tarakan Tahun 2018-2022	II-185
Tabel 2.97. Penerapan KTP Nasional Berbasis NIK di Kota Tarakan	
Tahun 2018-2022	II-185
Tabel 2.98. Jumlah PKK Aktif di Kota Tarakan Tahun 2018 – 2022	II-187
Tabel 2.99. Jumlah Penduduk Kota Tarakan Tahun 2020-2022	II-189
Tabel 2.100. Rata-Rata Jumlah Anak Per keluarga di Kota Tarakan	
Tahun 2018-2022	II-191
Tabel 2.101. Ratio Akseptor KB di Kota Tarakan Tahun 2018– 2022.....	II-192
Tabel 2.102. Angka Pemakaian Kontrasepsi/CPR Bagi Perempuan Usia	
15-49 Tahun	II-193
Tabel 2.103. Cakupan PUS Yang Ingin Ber-KB Tidak Terpenuhi (Unmet	
Need) Di Kota Tarakan Tahun 2018 – 2022	II-194
Tabel 2.104. Persentase Penggunaan Kontrasepsi Jangka Panjang (MKJP)	
Di Kota Tarakan Tahun 2018 – 2022.....	II-195
Tabel 2.105. Cakupan anggota Bina Keluarga Balita (BKB) ber-KB di Kota	
Tarakan Tahun 2018 – 2022	II-197
Tabel 2.106. Cakupan anggota Bina Keluarga Remaja (BKB) ber-KB di	
Kota Tarakan Tahun 2018 – 2022	II-198
Tabel 2.107. Cakupan Anggota Bina Keluarga Lansia (BKL) Ber-KB Di	
Kota Tarakan Tahun 2018 – 2022	II-199

Tabel 2.108. Arus Penumpang Di Pelabuhan Laut Di Kota Tarakan Tahun 2018-2022	II-201
Tabel 2.109. Data UKM Kota Tarakan Tahun 2018-2022	II-211
Tabel 2.110. Jumlah Nilai Investasi Berskala Nasional (PMDN/PMA)	II-213
Tabel 2.111. Rasio Daya Serap Tenaga Kerja Kota Tarakan Tahun 2018-2022.....	II-214
Tabel 2.112. Jumlah Pustakawan, Tenaga Teknis, Dan Penilai Yang Memiliki Sertifikat Persentase Perangkat Daerah Yang Mengelola Arsip.....	II-224
Tabel 2.113. Kunjungan Wisata di Kota Tarakan Tahun 2018 – 2022	II-227
Tabel 2.114. PAD Sektor Pariwisata di Kota Tarakan Tahun 2018-2022	II-229
Tabel 2.115. Produksi Padi Dan Bahan Pangan Lokal Lainnya Kota Tarakan Tahun 2018 – 2022	II-231
Tabel 2.116. Luas Panen Padi Kota Tarakan Tahun 2018- 2022.....	II-231
Tabel 2.117. Jumlah Produksi Hasil Peternakan Tarakan Tahun 2018-2022.....	II-233
Tabel 2.118. Perkembangan Data Bidang Perikanan Kota Tarakan	II-239
Tabel 2.119. Cakupan Bina Kelompok Nelayan di Kota Tarakan Tahun 2018-2022	II-240
Tabel 2.120. Opini BPK terhadap Laporan Keuangan Kota Tarakan.....	II-241
Tabel 2.121. Ketersediaan Rencana Kerja Tahunan pada setiap Alat-alat Kelengkapan DPRD Kota Tarakan Tahun 2018-2022	II-256
Tabel 2.122. Tersusun dan terintegrasinya Program-Program Kerja DPRD Kota Tarakan untuk melaksanakan Fungsi Pengawasan, Fungsi Pembentukan Perda, dan Fungsi Anggaran dalam Dokumen Rencana Lima Tahunan (RPJMD) maupun Dokumen Rencana Tahunan (RKPD).....	II-257
Tabel 2.123. Terintegrasi Program-Program DPRD Untuk Melaksanakan Fungsi Pengawasan, Pembentukan Perda Dan Anggaran Ke Dalam Dokumen Perencanaan Dan Dokumen Anggaran Setwan DPRD.....	II-258

Tabel 2.124.	Capaian Indikator Tujuan Dan Indikator Sasaran RPJMD Tahun 2022	II-259
Tabel 2.125.	Evaluasi Pelaksanaan Program dan Kegiatan RKPD Tahun 2022	II-263
Tabel 2.126.	Faktor Pendorong dan Penghambat Pelaksanaan RKPD Kota Tarakan Tahun 2022 Serta Tindak Lanjut Tahun Berikutnya.....	II-266
Tabel 2.127.	Evaluasi Pelaksanaan Program dan Kegiatan RKPD Tahun Berjalan Triwulan I Tahun 2023	II-276
Tabel 3.1.	Proyeksi Indikator Makro Kota Tarakan	III-3
Tabel 3.2.	Rata-Rata Pertumbuhan Realisasi Pendapatan Daerah Kota Tarakan Tahun 2019-2022	III-7
Tabel 3.3.	Rata-Rata Pertumbuhan Realisasi Belanja Daerah Kota Tarakan Tahun 2019-2022	III-10
Tabel 3.4.	Rata-Rata Pertumbuhan Realisasi Pembiayaan Daerah Kota Tarakan Tahun 2019-2022	III-13
Tabel 3.5.	Neraca Daerah Kota Tarakan Tahun 2018-2022.....	III-16
Tabel 3.6.	Rasio Lancar Kota Tarakan Tahun 2018-2022 (dalam Miliar)..	III-23
Tabel 3.7.	Rasio Hutang Terhadap Ekuitas Kota Tarakan Tahun 2018-2022 (dalam Miliar)	III-24
Tabel 3.8.	Rasio Hutang Terhadap Total Aktiva Kota Tarakan Tahun 2018-2022 (dalam Miliar)	III-25
Tabel 3.9.	Rasio Perputaran Aktiva Tetap Kota Tarakan Tahun 2018-2022 (dalam Miliar)	III-26
Tabel 3.10.	Rasio Perputaran Total Aktiva Kota Tarakan Tahun 2018-2022 (dalam Miliar)	III-27
Tabel 3.11.	Proyeksi Pendapatan dan Belanja Kota Tarakan Tahun 2024..	III-27
Tabel 4.1.	Keterkaitan Visi, Misi, Tujuan dan Sasaran RPJMD Kota Tarakan 2019-2024	IV-5
Tabel 4.2.	Indikator Sasaran Pembangunan Tahun 2024	IV-14
Tabel 4.3.	Keterkaitan Prioritas Pembangunan (PP) Kalimantan Utara Dengan Prioritas Pembangunan Nasional (PN) Tahun 2024.....	IV-31

Tabel 4.4.	Prioritas Daerah dan Program Prioritas Daerah Kota Tarakan Tahun 2024	IV-34
Tabel 4.5.	Sasaran dan Indikator Prioritas Pembangunan dan Target Tahun 2024	IV-44
Tabel 4.6.	Keterkaitan Prioritas Daerah Kota Tarakan terhadap Prioritas Nasional dan Provinsi Kaltara Tahun 2024	IV-49
Tabel 5.1.	Program,/Kegiatan,/Sub Kegiatan beserta Indikator Sesuai Dengan Standar Pelayanan Dasar (SPM) Tahun 2024	V-4
Tabel 5.2.	Program,Kegiatan dan Sub kegiatan Perangkat Daerah Kota Tarakan Tahun 2024	V-20
Tabel 6.1.	Indikator Kinerja Utama Kota Tarakan Tahun 2024	VI-1
Tabel 6.2.	Indikator Kinerja Kunci Kota Tarakan Tahun 2024	VI-3

DAFTAR GAMBAR

	Halaman
Gambar 1.1 Hubungan Antar Dokumen Rencana Pembangunan Daerah.....	I-9
Gambar 2.1 Peta Administratif Kota Tarakan.....	II-4
Gambar 2.2 Persentase Luas Daratan dan Lautan	II-5
Gambar 2.3 Peta Kemiringan lahan Kota Kota Tarakan.....	II-7
Gambar 2.4 Peta Geologi Kota Tarakan.....	II-9
Gambar 2.5 Peta Jenis Tanah Kota Tarakan.....	II-10
Gambar 2.6 Peta Daerah Aliran Sungai Kota Tarakan.....	II-12
Gambar 2.7 Peta Hidrologi Kota Tarakan	II-13
Gambar 2.8 Peta Penggunaan Lahan Kota Tarakan	II-17
Gambar 2.9 Laju Pertumbuhan PDRB Atas Dasar Harga Konstan Kota Tarakan Tahun 2018-2022 (%)	II-29
Gambar 2.10 PDRB Kota Tarakan Atas Dasar Harga Berlaku Tahun 2018-2022 (Triliun Rupiah)	II-31
Gambar 2.11 Indeks Gini/Gini Rasio Kota Tarakan Tahun 2018-2022...	II-36
Gambar 2.12 Laju Inflasi Kota Tarakan Tahun 2018-2022.....	II-37
Gambar 2.13 Indeks Kedalaman Kemiskinan Kota Tarakan Tahun 2018-2022	II-41
Gambar 2.14 Indeks Pembangunan Manusia Kota Tarakan Tahun 2018-2022	II-43
Gambar 2.15 Angka Rata-Rata Lama Sekolah Kota Tarakan Tahun 2018-2022	II-45
Gambar 2.16 Angka Melek Huruf Penduduk Usia diatas 15 Tahun, Perempuan Dan Laki-Laki Kota Tarakan Tahun 2018-2022	II-46
Gambar 2.17 Angka Harapan Lama Sekolah Kota Tarakan 2018-2022..	II-47
Gambar 2.18 APM Kota Tarakan Tahun 2018-2022	II-48
Gambar 2.19 Angka Harapan Hidup Kota Tarakan Tahun 2018-2022 ...	II-49
Gambar 2.20 Pengeluaran Perkapita yang disesuaikan Kota Tarakan Tahun 2018-2022 (dalam ribu)	II-54

Gambar 2.21	TAPK Kota Tarakan Tahun 2018-2022	II-56
Gambar 2.22	Tingkat Pengangguran Terbuka Kota Tarakan Tahun 2018 2022.....	II-57
Gambar 2.23	Tingkat Kesempatan Kerja Kota Tarakan Tahun 2018-2022.....	II-58
Gambar 2.24	Jumlah Gedung Olahraga Tahun 2018-2022.....	II-59
Gambar 2.25	Pengeluaran Konsumsi Rumah Tangga Per Kapita sebulan Sebulan di Kota Tarakan Tahun 2018-2022 (Rp)	II-61
Gambar 2.26	Rasio Panjang Jalan per Jumlah Kendaraan Kota Tarakan Tahun 2018-2022	II-80
Gambar 2.27	Ketaatan Terhadap RTRW Kota Tarakan Tahun 2018- 2022.....	II-82
Gambar 2.28	Luas Wilayah Produktif.....	II-83
Gambar 2.29	Persentase Rumah Tangga Dengan Sumber Penerangan Listrik Kota Tarakan 2018-2022	II-87
Gambar 2.30	Persentase Anggota Rumah Tangga 5 Tahun Ke Atas Yang Memiliki HP Kota Tarakan 2018-2022	II-88
Gambar 2.31	Tingkat Ketergantungan (Rasio Ketergantungan) di Kota Tarakan Tahun 2018-2022.....	II-91
Gambar 2.32	APK Kota Tarakan Tahun 2018-2022	II-93
Gambar 2.33	APM Kota Tarakan Tahun 2018-2022	II-94
Gambar 2.34	Angka Kelulusan di Kota Tarakan Tahun 2018-2022	II-97
Gambar 2.35	Angka Melanjutkan di Kota Tarakan Tahun 2018-2022....	II-98
Gambar 2.36	Jumlah SDN/MIN dan SMPN/MTSN dengan Kondisi Baik (%)	II-100
Gambar 2.37	Angka Melek Huruf Penduduk Usia diatas 15 Tahun, Kota Tarakan Tahun 2018- 2022.....	II-103
Gambar 2.38	Guru Yang Memenuhi Kualifikasi S1/D-IV Kota Tarakan Tahun 2018-2022.....	II-104
Gambar 2.39	Persentase Sempadan Sungai Terdapat Bangunan Liar Kota Tarakan Tahun 2018-2022.....	II-129
Gambar 2.40	Persentase Drainase dalam Kondisi Baik Kota Tarakan Tahun 2018-2022	II-130

Gambar 2.41	Persentase Fasilitas Pengurangan Sampah Kota Tarakan Tahun 2018-2022.....	II-132
Gambar 2.42	Rasio Luas Kawasan Tertutup Pepohonan terhadap Daratan Kota Tarakan Tahun 2018-2022	II-134
Gambar 2.43	Ketaatan Terhadap RTRW Kota Tarakan Tahun 2018-2022.	II-134
Gambar 2.44	Cakupan Ketersediaan Rumah Layak Huni Kota Tarakan Tahun 2018-2022	II-136
Gambar 2.45	Cakupan Ketersediaan Rumah Layak Huni Yang terjangkau Kota Tarakan Tahun 2018-2022.....	II-137
Gambar 2.46	Cakupan Petugas Perlindungan Masyarakat (Linmas) Kota Tarakan Tahun 2018-2022.....	II-138
Gambar 2.47	Tingkat Penyelesaian Pelanggaran K3 (Ketertiban, Ketentraman, Keindahan) Kota Tarakan Tahun 2018-2022.	II-139
Gambar 2.48	Cakupan Pelayanan Bencana Kebakaran Kota Tarakan Tahun 2018-2022	II-140
Gambar 2.49	Tingkat Waktu Tanggap Daerah Layanan Manajemen Kebakaran Kota Tarakan Tahun 2018-2022	II-141
Gambar 2.50	Persentase Aparatur Pemadam Kebakaran yang Memenuhi Standar Kualifikasi Kota Tarakan Tahun 2018-2022	II-143
Gambar 2.51	Jumlah Mobil Pemadam Kebakaran Diatas 3000-5000 Liter Pada WMK Kota Tarakan Tahun 2018-2022.....	II-144
Gambar 2.52	Persentase Penegakan PERDA Kota Tarakan Tahun 2018-2022	II-145
Gambar 2.53	Grafik PPKS yang Memperoleh Bantuan Sosial (PKM) di Kota Tarakan Tahun 2018-2020.....	II-147
Gambar 2.54	Grafik PPKS yang Memperoleh Bantuan Sosial (Jiwa) di Kota Tarakan Tahun 2021-2022	II-148
Gambar 2.55	Target dan Realisasi Indeks Kualitas Air (IKA) Tahun 2020-2022	II- 170
Gambar 2.56	Target dan Realisasi Indeks Kualitas Udara (IKU) Tahun 2020-2022	II-174

Gambar 2.57	Target dan Realisasi Indeks Kualitas Lahan (IKL) Tahun 2020-2022	II-175
Gambar 2.58	Target dan Realisasi Indeks Kualitas Lingkungan Hidup (IKLH) Tahun 2020-2022	II- 176
Gambar 2.59	Timbulan Sampah Kota Tarakan 2018-2022.....	II-178
Gambar 2.60	Jumlah Sampah Yang Tertangani Di Kota Tarakan Tahun 2018-2022	II-179
Gambar 2.61	Grafik Kepemilikan Akte Kelahiran di Kota Tarakan Tahun 2018-2022	II-183
Gambar 2.62	Rasio Pasangan Berakte Nikah Kota Tarakan Tahun 2018-2022	II-184
Gambar 2.63	Grafik Jumlah Posyandu Aktif Kota Tarakan Tahun 2018-2022.....	II-188
Gambar 2.64	Perkembangan Arus Lalu Lintas Penumpang Bandara Juwata Kota Tarakan Tahun 2018-2022.....	II-200
Gambar 2.65	Rasio Ijin Trayek Kota Tarakan Tahun 2016-2020	II-202
Gambar 2.66	Jumlah Uji KIR Angkutan Umum Tarakan Tahun 2018-2022	II-203
Gambar 2.67	Persentase Kepemilikan KIR Angkutan Umum Kota Tarakan Tahun 2018-2022.....	II-204
Gambar 2.68	Pemasangan Rambu-Rambu Kota Tarakan..... Tahun 2018-2022	II-205
Gambar 2.69	Rasio Panjang Jalan per Jumlah Kendaraan Kota Tarakan Tahun 2018-2022	II-205
Gambar 2.70	Cakupan Layanan Telekomunikasi Tarakan Tahun 2018-2022	II-206
Gambar 2.71	Persentase Anggota Rumah Tangga 5 Tahun Ke Atas Yang Memiliki HP Kota Tarakan 2018-2022	II-207
Gambar 2.72	Persentase penduduk usia 5 Tahun ke atas yang Mengakses internet Kota Tarakan Tahun 2018-2022	II-208
Gambar 2.73	Proporsi Rumah Tangga Yang Memiliki Komputer Pribadi Kota Tarakan Tahun 2018-2022.....	II-209

Gambar 2.74	Persentase Koperasi Aktif Kota Tarakan Tahun 2018-2022.	II-210
Gambar 2.75	Jumlah Investor Berskala Nasional (PMDN/PMA) di Kota Tarakan Tahun 2018-2022.....	II-212
Gambar 2.76	Penyelenggaraan Festival Seni Dan Budaya Kota Tarakan Tahun 2018 – 2022	II-216
Gambar 2.77	Benda, Situs Dan Kawasan Cagar Budaya Yang Dilestarikan Kota Tarakan Tahun 2018 – 2022.....	II-217
Gambar 2.78	Jumlah Karya Budaya Yang Direvitalisasi Dan Inventarisasi Kota Tarakan Tahun 2018 – 2022.....	II-218
Gambar 2.79	Jumlah Cagar Budaya Yang Dikelola Secara Terpadu Kota Tarakan Tahun 2018 – 2022.....	II-219
Gambar 2.80	Jumlah Pengunjung Perpustakaan Kota Tarakan Tahun 2018-2022	II-220
Gambar 2.81	Koleksi Buku Yang Tersedia Di Perpustakaan Daerah.....	II-221
Gambar 2.82	Rasio Perpustakaan Per Satuan Penduduk.....	II-222
Gambar 2.83	Jumlah Rata-Rata Pengunjung Perpustakaan/Tahun Kota Tarakan Tahun 2018 – 2022.....	II-222
Gambar 2.84	Jumlah Koleksi Judul Buku Perpustakaan Kota Tarakan Tahun 2018 – 2022	II-223
Gambar 2.85	Persentase Perangkat Daerah Yang Mengelola Arsip Secara Baku Kota Tarakan Tahun 2018 – 2022.....	II-224
Gambar 2.86	Peningkatan SDM Pengelola Kearsipan Kota Tarakan Tahun 2018 – 2022	II-225
Gambar 2.87	Lama Kunjungan Wisata di Kota Tarakan Tahun 2018-2022.....	II-227
Gambar 2.88	Laju Pertumbuhan dan Kontribusi Sektor Pertanian, Kehutanan dan Perikanan Menurut Lapangan usaha Kota Tarakan Tahun 2018-2022.....	II-229
Gambar 2.89	Produktivitas Padi Kota Tarakan Tahun 2018 – 2022	II-231
Gambar 2.90	Cakupan Bina Kelompok Petani Tarakan Tahun 2018–2022.....	II-232

Gambar 2.91	Ekspor Bersih Perdagangan Kota Tarakan Tahun 2018–2022.....	II-234
Gambar 2.92	Jumlah Pedagang/Usaha Informal Di Kota Tarakan Tahun 2018 – 2022	II-235
Gambar 2.93	Jumlah Kelompok Pengrajin Kota Tarakan Tahun 2018-2022	II-236
Gambar 2.94	Pertumbuhan industri Kota Tarakan Tahun 2018-2022...	II-237
Gambar 2.95	Konsumsi Ikan di Kota Tarakan Tahun 2018-2022	II-239
Gambar 2.96	Persentase SILPA terhadap APBD Tarakan Tahun 2018-2022.....	II-242
Gambar 2.97	Persentase PAD terhadap Pendapatan Kota Tarakan Tahun 2018-2022	II-243
Gambar 2.98	Persentase Belanja Pendidikan Kota Tarakan Tahun 2018-2022	II-244
Gambar 2.99	Persentase Belanja Kesehatan Kota Tarakan Tahun 2018-2022	II-245
Gambar 2.100	Persentase ASN Yang Mengikuti Pendidikan Dan Pelatihan Formal Kota Tarakan Tahun 2018-2022.....	II-247
Gambar 2.101	Persentase Pejabat ASN Yang Telah Mengikuti Pendidikan Dan Pelatihan Struktural Kota Tarakan Tahun 2018-2022..	II-248
Gambar 2.102	Jumlah Jabatan Pimpinan Tinggi Pada Instansi Pemerintah Kota Tarakan Tahun 2018-2022.....	II-249
Gambar 2.103	Jumlah Jabatan Administrasi Pada Instansi Pemerintah Kota Tarakan Tahun 2018-2022.....	II-250
Gambar 2.104	Jumlah Pemangku Jabatan Fungsional Tertentu Pada Instansi Pemerintah Kota Tarakan Tahun 2018-2022	II-251
Gambar 2.105	Persentase Tindak Lanjut Temuan (APIP dan BPK) Tarakan Tahun 2018-2022	II-252
Gambar 2.106	Jumlah Rekomendasi BPK Kota Tarakan Tahun 2018-2022.	II-254
Gambar 4.1	Tema RKP Tahun 2024	IV-12
Gambar 4.2	Fokus RKP Tahun 2024.....	IV-12

Gambar 4.3	Keterkaitan Fokus Pembangunan Provinsi Kalimantan Utara dengan Nasional Tahun 2024.....	IV-19
------------	--------------------------------------------------------------------------------------------	-------

BAB I

PENDAHULUAN

1.1. LATAR BELAKANG

Dokumen Rencana Kerja Pemerintahan Daerah (RKPD) ini merupakan dokumen publik, sehingga pelibatan semua stakeholders dalam proses penyusunan rencana program dan kegiatan menjadi pengarusutamaan (mainstreaming) dalam proses penyusunan dokumen ini. Dengan prinsip tersebut, diharapkan dokumen RKPD ini harus dapat diakses oleh semua stakeholders baik dalam tahap pelaksanaan, pengawasan, pengendalian dan evaluasi.

Sebagai dokumen penjabaran tahun kelima dari RPJM Daerah yang mengacu pada RKP dan RKPD Provinsi pada tahun yang berkenaan, secara substansi dokumen ini memuat rancangan kerangka ekonomi Daerah, Prioritas Pembangunan Daerah, Rencana Kerja, dan Pendanaannya baik yang dilaksanakan langsung oleh pemerintah maupun yang ditempuh dengan mendorong partisipasi masyarakat dengan mempertimbangkan dinamika, situasi, kondisi, dan kebutuhan terkini. Oleh karena itu dalam proses penyusunannya harus melibatkan berbagai unsur pemangku kepentingan, guna pemanfaatan dan pengalokasian sumber daya yang ada, dalam rangka meningkatkan kesejahteraan sosial di Kota Tarakan.

RKPD tahun 2024 harus menjamin keterkaitan dan konsistensi antara perencanaan, penganggaran, pelaksanaan, dan pengawasan dengan mengacu pada prioritas pembangunan daerah yang ditetapkan. Oleh karena itu rumusan RKPD Kota Tarakan tahun 2024 harus menjadi pedoman penyusunan Rancangan APBD Tahun 2024 termasuk penyusunan Kebijakan Umum APBD (KUA) serta Prioritas dan Plafon Anggaran Sementara (PPAS) tahun anggaran 2024. Selain itu, RKPD tahun 2024 juga menjadi acuan dalam penyusunan Laporan Keterangan Pertanggungjawaban (LKPJ) dan Laporan Penyelenggaraan Pemerintah

Daerah (LPPD), sebagai salah satu evaluasi pembangunan tahun 2024 yang akan dilaksanakan pada akhir periode pembangunan jangka menengah daerah.

Dengan memperhatikan arah kebijakan pembangunan nasional dan provinsi pada tahun 2024, serta memperhatikan rancangan RPJMD Kota Tarakan 2019-2024, maka memiliki fokus/tema pembangunan RKPD Kota Tarakan ditahun 2024 yakni **“MENCAPAI KOTA TARAKAN YANG MAJU DAN SEJAHTERA”**.

1.2. DASAR HUKUM

Rencana Kerja Pemerintah Daerah Kota Tarakan Tahun 2024, disusun atas dasar sejumlah peraturan perundang-undangan, antara lain:

1. Undang-Undang Republik Indonesia Nomor 29 Tahun 1997 tentang Pembentukan Kotamadya Daerah Tingkat II Tarakan;
2. Undang-Undang Republik Indonesia Nomor 25 Tahun 2004 tentang Sistem Perencanaan Pembangunan Nasional;
3. Undang-Undang Republik Indonesia Nomor 17 Tahun 2007 tentang Rencana Pembangunan Jangka Panjang Nasional Tahun 2005-2025;
4. Undang-Undang Republik Indonesia Nomor 12 Tahun 2011 tentang Pembentukan Peraturan Perundang-Undangan sebagaimana telah diubah dengan Undang-Undang Nomor 15 Tahun 2019 tentang Perubahan Atas Undang-Undang Nomor 12 tahun 2011 tentang Pembentukan Peraturan Perundang-Undangan;
5. Undang-Undang Republik Indonesia Nomor 23 Tahun 2014 tentang Pemerintahan Daerah sebagaimana telah diubah beberapa kali, terakhir dengan Undang-Undang Nomor 9 Tahun 2015 tentang Perubahan Kedua Atas Undang-Undang Nomor 23 Tahun 2014 tentang Pemerintahan Daerah;

6. Undang-Undang Republik Indonesia Nomor 3 Tahun 2014 Tentang Perindustrian;
7. Undang-Undang Republik Indonesia Nomor 1 Tahun 2020 Tentang Hubungan Keuangan antara Pemerintah Pusat dan Pemerintah Daerah;
8. Peraturan Pemerintah Nomor 12 Tahun 2017 tentang Pembinaan dan Pengawasan Penyelenggaraan Pemerintahan Daerah;
9. Peraturan Pemerintah Nomor 13 Tahun 2017 tentang Perubahan atas Peraturan Pemerintah Nomor 26 Tahun 2008 Tentang Rencana Tata Ruang Wilayah Nasional (Lembaran Negara Republik Indonesia Tahun 2017 Nomor 77, Tambah Lembar Negara Republik Indonesia Nomor 6042);
10. Peraturan Pemerintah Nomor 2 Tahun 2018 tentang Standar Pelayanan Minimal;
11. Peraturan Pemerintah Nomor 12 Tahun 2019 tentang Pengelolaan Keuangan Daerah;
12. Peraturan Pemerintah Nomor 13 Tahun 2019 tentang Laporan dan Evaluasi Penyelenggaraan Pemerintahan Daerah;
13. Peraturan Pemerintah Nomor 19 Tahun 2022 tentang Dekonsentrasi dan Tugas Pembantuan (Lembaran Negara Republik Indonesia Tahun 2022 Nomor 122, Tambah Lembaran Negara Republik Indonesia Nomor 6794);
14. Peraturan Presiden Republik Indonesia Nomor 59 Tahun 2017 tentang Pelaksanaan Pencapaian Tujuan Pembangunan Berkelanjutan;
15. Peraturan Presiden Republik Indonesia Nomor 18 Tahun 2020 tentang Rencana Pembangunan Jangka Menengah Nasional Tahun 2020-2024;
16. Peraturan Presiden Republik Indonesia Nomor 72 Tahun 2021 tentang Percepatan Penurunan Stunting (Lembaran Negara Republik Indonesia Tahun 2021 Nomor 172);

17. Peraturan Menteri Dalam Negeri Nomor 80 Tahun 2015 tentang Pembentukan Produk Hukum Daerah sebagaimana telah diubah dengan Peraturan Menteri Dalam Negeri Nomor 120 Tahun 2018 tentang Perubahan atas Peraturan Menteri Dalam Negeri Nomor 80 Tahun 2015 tentang Pembentukan Produk Hukum Daerah;
18. Peraturan Menteri Dalam Negeri Nomor 86 Tahun 2017 tentang Tata Cara Perencanaan, Pengendalian Dan Evaluasi Pembangunan Daerah, Tata Cara Evaluasi Rancangan Peraturan Daerah Tentang Rencana Pembangunan Jangka Panjang Daerah Dan Rencana Pembangunan Jangka Menengah Daerah, Serta Tata Cara Perubahan Rencana Pembangunan Jangka Panjang Daerah, Rencana Pembangunan Jangka Menengah Daerah, Dan Rencana Kerja Pemerintah Daerah;
19. Peraturan Menteri Dalam Negeri Nomor 90 Tahun 2019 tentang Klasifikasi, Kodefikasi dan Nomenklatur Perencanaan Pembangunan dan Keuangan Daerah;
20. Peraturan Menteri Dalam Negeri Nomor 18 Tahun 2020 tentang Peraturan Pelaksanaan Peraturan Pemerintah Nomor 13 Tahun 2019 Tentang Laporan Dan Evaluasi Penyelenggaraan Pemerintahan Daerah;
21. Peraturan Menteri Dalam Negeri Nomor 77 Tahun 2020 tentang Pedoman Teknis Pengelolaan Keuangan Daerah;
22. Peraturan Menteri Dalam Negeri Nomor 90 Tahun 2019 tentang Klasifikasi, Kodefikasi, Dan Nomenklatur Perencanaan Pembangunan Dan Keuangan Daerah (Berita Negara Republik Indonesia Tahun 2019 Nomor 1447);
23. Peraturan Menteri Dalam Negeri Nomor 59 Tahun 2021 tentang Penerapan Standar Pelayanan Minimal;
24. Peraturan Menteri Dalam Negeri Nomor ... Tahun 2023 tentang Pedoman Penyusunan Rencana Kerja Pemerintah Daerah Tahun 2024;

25. Keputusan Menteri Dalam Negeri Nomor 050-5889 Tahun 2021 tentang Hasil Verifikasi, Validasi dan Inventarisasi Pemutakhiran Klasifikasi, Kodefikasi dan Nomenklatur Perencanaan Pembangunan dan Keuangan Daerah;
26. Peraturan Daerah Provinsi Kalimantan Utara Nomor 1 Tahun 2017 tentang Rencana Tata Ruang Wilayah Provinsi Kalimantan Utara Tahun 2017-2037;
27. Peraturan Daerah Provinsi Kalimantan Utara Nomor 5 Tahun 2021 tentang Rencana Pembangunan Jangka Menengah Daerah Tahun 2021-2026;
28. Peraturan Daerah Kota Tarakan Nomor 2 Tahun 2010 tentang Rencana Pembangunan Jangka Panjang Daerah Kota Tarakan Tahun 2005-2025;
29. Peraturan Daerah Kota Tarakan Nomor 4 Tahun 2016 tentang Pembentukan dan Susunan Perangkat Daerah sebagaimana telah diubah dengan Peraturan Daerah Kota Tarakan Nomor 9 Tahun 2020 tentang Perubahan atas Peraturan Daerah Nomor 4 Tahun 2016 tentang Pembentukan dan Susunan Perangkat Daerah;
30. Peraturan Daerah Kota Tarakan Nomor 5 Tahun 2019 tentang Rencana Pembangunan Jangka Menengah Daerah Kota Tarakan Tahun 2019-2024 sebagaimana telah diubah dengan Peraturan Daerah Kota Tarakan Nomor 5 Tahun 2021 tentang Perubahan atas Peraturan Daerah Kota Tarakan nomor 5 tahun 2019 tentang Rencana Pembangunan Jangka Menengah;
31. Peraturan Daerah Kota Tarakan Nomor 3 Tahun 2021 tentang Rencana Tata Ruang Wilayah Kota Tarakan Tahun 2021-2041;

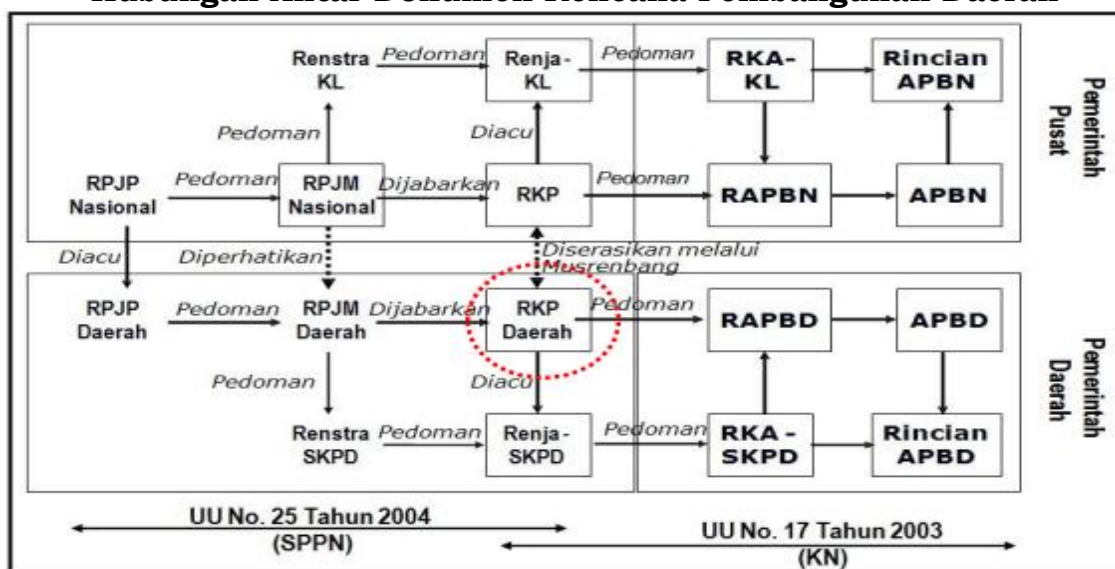
1.3 HUBUNGAN ANTAR DOKUMEN

Secara umum, keterkaitan antar dokumen perencanaan dalam sistem perencanaan pembangunan dan sistem keuangan telah diatur di dalam Undang-undang Nomor 25 Tahun 2004 tentang Sistem Perencanaan Pembangunan Nasional dan Undang-undang Nomor 17

Tahun 2003 tentang Keuangan Negara, sebagaimana dapat dilihat pada gambar 1.1. Posisi dokumen RKPD sebagai dokumen perencanaan pembangunan tahunan merupakan penjabaran RPJMD yang berpedoman pada RPJP Daerah. RKPD tersebut menjadi pedoman bagi Perangkat Daerah (PD) dalam menyusun Renja PD, dimana Renja PD akan menjadi bahan masukan dalam finalisasi RKPD.

RKPD adalah dokumen perencanaan Pemerintah Daerah untuk periode satu (1) tahun yang merupakan penjabaran dari RPJM Daerah dan mengacu pada RKP Nasional, Rencana Kerja Pemerintah Provinsi memuat rancangan kerangka Ekonomi Daerah, prioritas pembangunan Daerah, rencana kerja, dan pendanaannya, baik dilaksanakan langsung oleh pemerintah maupun yang ditempuh dengan mendorong partisipasi masyarakat. Oleh karenanya, substansi RKPD Tahun 2024 harus selaras dengan dokumen perencanaan tingkat pusat dan dokumen perencanaan tingkat provinsi serta memperhatikan dokumen-dokumen perencanaan di Kota Tarakan sehingga terjadi sinergitas perencanaan pembangunan nasional, provinsi dan kabupaten/kota.

Gambar 1. 1
Hubungan Antar Dokumen Rencana Pembangunan Daerah



Mengacu pada gambar 1.1, hubungan RKPD dengan dokumen perencanaan dan penganggaran lainnya adalah sebagai berikut :

- RKPD disusun dengan memperhatikan pokok-pokok arah kebijakan dalam RKPD Nasional melalui mekanisme Musrenbang.
- RKPD disusun dengan berpedoman pada RPJM Daerah yang didalamnya memuat visi, misi dan arah pembangunan daerah.
- RKPD menjadi pedoman bagi penyusunan Renja PD yang disusun sesuai dengan tugas pokok dan fungsi dari tiap Perangkat Daerah.
- RKPD nantinya dijabarkan ke dalam RAPBD dengan berpedoman juga pada Renja Perangkat Daerah.

Dalam menyusun RKPD Tahun 2024 harus mengacu dan berpedoman pada dokumen RKP Nasional, RKPD Provinsi Kalimantan Utara, RPJPD Kota Tarakan, dan RPJMD Kota Tarakan.

Selanjutnya dokumen RKPD Kota Tarakan Tahun 2024 menjadi pedoman dalam penyusunan dokumen KUA PPAS Tahun 2024. Dokumen KUA dan PPAS tersebut merupakan dasar untuk penyusunan RKA SKPD serta penyusunan RAPBD Kota Tarakan tahun 2024. Dengan demikian dokumen RKPD Kota Tarakan tahun 2024 menjadi bagian penting dan tidak terpisahkan dengan dokumen lainnya dan menjadi bagian dalam proses penyusunan APBD tahun 2024.

1.4 MAKSUD DAN TUJUAN

Maksud dari penyusunan RKPD Tahun 2024 adalah untuk mengoptimalkan pemanfaatan sumberdaya yang dimiliki untuk peningkatan kesejahteraan masyarakat serta memberikan arah pembangunan Kota Tarakan tahun 2024 dan sebagai alat untuk menjamin keterkaitan dan konsistensi antara perencanaan, penganggaran, pelaksanaan dan pengawasan.

Adapun Tujuannya adalah :

1. Mensinkronkan agenda dan program prioritas pembangunan nasional yang tertuang di dalam Rencana Kerja Pemerintah (RKP) Tahun 2024 dan RKPD Provinsi Kaltara Tahun 2024;
2. Menjadi dasar penyusunan Kebijakan Umum APBD (KUA), serta Prioritas dan Plafon Anggaran Sementara (PPAS) dan sebagai rujukan

- dalam penyusunan Rancangan Anggaran Pendapatan dan Belanja Daerah (RAPBD) Kota Tarakan Tahun Anggaran 2024;
3. Operasionalisasi RPJMD Tahun kelima dan dalam rangka pencapaian tujuan dan sasaran pembangunan jangka menengah daerah;
 4. Menjawab permasalahan daerah berdasarkan kondisi terkini;
 5. Merupakan landasan untuk menetapkan program dan kegiatan daerah, serta rekomendasi kebijakan guna mendukung implementasi program/kegiatan tahun anggaran berikutnya; dan
 6. Menyatukan tujuan kegiatan semua PD melalui penetapan target Indikator Kinerja Utama (IKU) dalam rangka pencapaian visi dan misi Pemerintah Kota Tarakan tahun 2019-2024, sehingga RKPD ini bisa menjadi instrumen bagi Pemerintah Daerah dalam menyusun Laporan Keterangan Pertanggung Jawaban (LKPJ), Laporan Penyelenggaraan Pemerintahan Daerah (LPPD) dan Laporan Keuangan Pemerintah Daerah (LKPD);

1.5. SISTEMATIKA DOKUMEN RKPD

Sistematika dokumen Rencana Kerja Pemerintah Daerah Kota Tarakan Tahun 2024 disusun sesuai dengan Peraturan Menteri Dalam Negeri Nomor 86 Tahun 2017 dengan rumusan sebagai berikut:

- BAB I. Pendahuluan;** memuat latar belakang, dasar hukum penyusunan, hubungan antar dokumen, maksud dan tujuan serta sistematika dokumen RKPD.
- BAB II. Gambaran Umum Kondisi Daerah;** memuat kondisi umum daerah (aspek geografi dan demografi, aspek kesejahteraan masyarakat, aspek pelayanan umum, dan aspek daya saing), evaluasi pelaksanaan program dan kegiatan RKPD sampai dengan tahun berjalan dan realisasi RPJMD, serta permasalahan pembangunan daerah (permasalahan daerah yang berhubungan dengan prioritas dan sasaran

pembangunan daerah, identifikasi Permasalahan penyelenggaraan urusan pemerintah daerah).

BAB III. Kerangka Ekonomi Keuangan Daerah; memuat arah kebijakan ekonomi daerah dan arah kebijakan keuangan daerah.

BAB IV. Sasaran dan Prioritas Pembangunan Daerah; memuat pernyataan tujuan dan sasaran pembangunan yang termuat dalam RPJMD serta Prioritas dan Sasaran Pembangunan Tahun rencana yang berpedoman pada RPJMD, RKP dan RKPD Provinsi pada tahun berkenaan.

BAB V. Rencana Kerja dan Pendanaan Daerah; mengemukakan secara eksplisit rencana program dan kegiatan prioritas daerah yang disusun berdasarkan evaluasi pembangunan tahunan, kedudukan tahun rencana (RKPD) dan capaian kinerja yang direncanakan dalam RPJMD. Rencana program dan kegiatan prioritas harus mewakili aspirasi dan kepentingan masyarakat.

BAB VI. Kinerja Penyelenggaraan Pemerintah Daerah; memuat penetapan indikator kinerja penyelenggaraan pemerintahan daerah bertujuan untuk memberi panduan dalam pencapaian kinerja tahunan yang ditetapkan menjadi Indikator Kinerja Utama (IKU) maupun Indikator Kinerja Kunci (IKK) pada akhir tahun perencanaan.

BAB VII. Penutup; berisi penutup dokumen RKPD.

BAB II

GAMBARAN UMUM KONDISI DAERAH

Gambaran umum kondisi daerah menunjukkan tidak hanya kondisi daerah berdasarkan gambaran aspek pembangunan saja, namun juga menunjukkan evaluasi kinerja RKPD tahun sebelumnya dan realisasi RPJMD pada tahap sebelumnya serta perumusan prioritas permasalahan dan sasaran pembangunan daerah berdasarkan analisis kinerja perbidang urusan.

2.1. KONDISI UMUM DAERAH

Bumi Paguntaka, begitulah sebutan Kota Tarakan. Berlandaskan pada semboyan “Tarakan Kota BAIS” (Bersih, Aman, Indah, Sehat dan Sejahtera), Kota Tarakan berusaha menjadikan dirinya sebagai kota modern dengan visi “TERWUJUDNYA TARAKAN SEBAGAI KOTA MAJU DAN SEJAHTERA MELALUI SMART CITY”.

Kota “Tarakan” menurut cerita rakyat berasal dari bahasa tidung (suku/kaum nelayan) yang terdiri dari 2 kata yaitu kata “Tarak” (bertemu/tempat singgah) dan “Ngakan” (makan) yang secara harfiah dapat diartikan sebagai “tempat para nelayan untuk istirahat makan, bertemu serta melakukan barter hasil tangkapan dengan nelayan lain”. Wilayah yang pada awalnya adalah perkampungan kecil para nelayan ini kemudian berkembang menjadi kota setelah ditemukan dan dieksploitasinya sumber minyak bumi pada tahun 1896 oleh perusahaan perminyakan milik Pemerintah Hindia Belanda *Bataafsche Petroleum Maatschappij* (BPM). Seiring dengan meningkatnya aktivitas eksploitasi minyak bumi di Pulau Tarakan, maka mulailah berdatangan penduduk baik dari daerah sekitar pulau maupun dari luar daerah baik sebagai tenaga kerja yang dibawa oleh Belanda maupun mereka yang mengadu nasib karena terpicat untuk mencari rezeki.

Sebelum menjadi sebuah kota, Tarakan adalah sebuah kecamatan bagian dari Kabupaten Bulungan. Letak dan posisi yang strategis telah

mampu menjadikan kecamatan Tarakan sebagai salah satu sentra Industri di wilayah Kalimantan Timur bagian utara (*sekarang Kalimantan Utara*) sehingga pemerintah perlu untuk meningkatkan statusnya menjadi Kota Administratif sesuai dengan Peraturan Pemerintah Nomor 47 Tahun 1981.

Pada perkembangan selanjutnya, status Kota Administratif kembali ditingkatkan menjadi Kotamadya berdasarkan Undang-Undang RI Nomor 29 Tahun 1997 yang *peresmiannya* dilakukan langsung oleh Menteri Dalam Negeri pada tanggal 15 Desember 1997, sekaligus menandai tanggal tersebut sebagai Hari Jadi Kota Tarakan.

Dengan adanya perkembangan dan pemekaran wilayah sesuai dengan Peraturan Daerah Kota Tarakan Nomor 23 Tahun 1999, maka Kota Tarakan yang sebelumnya terdiri dari 3 kecamatan dimekarkan menjadi 4 kecamatan yang terdiri dari 20 kelurahan. Keempat kecamatan tersebut antara lain Tarakan Timur, Tarakan Tengah, Tarakan Barat, dan Tarakan Utara. Di samping itu, berdasarkan UU Nomor 22 Tahun 1999 tentang Otonomi Daerah, status desa yang ada di Kota Tarakan seluruhnya berubah menjadi kelurahan. Undang-undang tersebut juga mengubah penyebutan “Kotamadya Tarakan” menjadi “Kota Tarakan”.

Gambaran umum kondisi Kota Tarakan memberikan informasi tentang kondisi daerah dan capaian pembangunan Kota Tarakan secara umum sampai saat ini. Gambaran umum menjadi pemetaan secara objektif kondisi daerah dari aspek geografi dan demografi, kesejahteraan masyarakat, pelayanan umum, serta daya saing daerah.

2.1.1. ASPEK GEOGRAFI DAN DEMOGRAFI

2.1.1.1. Karakteristik Lokasi dan Wilayah

A. Luas dan Batas Wilayah Administrasi

Kota Tarakan terdiri dari 2 (dua) pulau yaitu Pulau Tarakan dan Pulau Sadau dengan luas wilayah $\pm 657,33 \text{ Km}^2$ yang terdiri atas wilayah daratan seluas $\pm 250,80 \text{ Km}^2$ dan wilayah lautan seluas $\pm 406,53 \text{ Km}^2$.

Secara administratif pemerintahan, wilayah Kota Tarakan terbagi ke dalam 4 Kecamatan yaitu Tarakan Timur, Tarakan Tengah, Tarakan Barat, dan Tarakan Utara, serta 20 Kelurahan yaitu Kelurahan Pantai Amal, Mamburungan, Mamburungan Timur, Kampung Enam, Kampung Empat, Lingkas, Gunung Lingkas, Sebengkok, Pamusian, Kampung Satu, Selumit, Selumit Pantai, Karang Anyar, Karang Anyar Pantai, Karang Harapan, Karang Rejo, Karang Balik, Juata Kerikil, Juata Permai, Juata Laut, dengan batas-batas wilayah sebagai berikut :

- Sebelah Utara : Kabupaten Bulungan dan Kabupaten Tana Tidung
- Sebelah Selatan : Kabupaten Bulungan
- Sebelah Timur : Laut Sulawesi
- Sebelah Barat : Kabupaten Bulungan

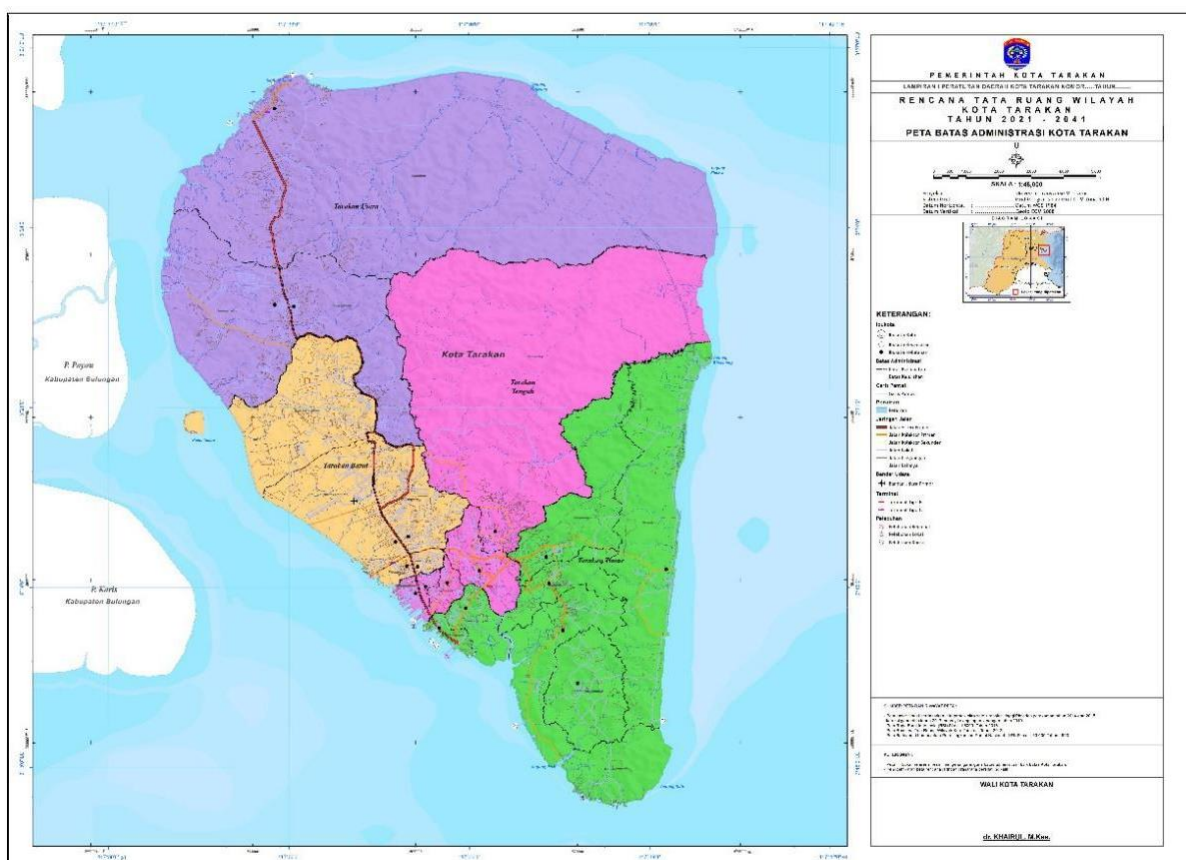
Tabel 2.1
Luas Wilayah Menurut Kecamatan di Kota Tarakan

No	Kecamatan	Wilayah (Kilometer persegi)		Kelurahan
		Daratan	Lautan	
1	Tarakan Timur	58,01	-	7 Kelurahan: Kelurahan Pantai Amal, Mamburungan, Mamburungan Timur, Kampung Enam, Kampung Empat, Lingkas, Gunung Lingkas,
2	Tarakan Tengah	55,54	-	5 Kelurahan: Sebengkok, Pamusian, Kampung Satu, Selumit, Selumit Pantai
3	Tarakan Barat	27,89	-	5 Kelurahan: Karang Anyar, Karang Anyar Pantai, Karang Harapan, Karang Rejo, Karang Balik
4	Tarakan Utara	109,36	-	3 kelurahan: Juata Kerikil, Juata Permai, Juata Laut
Tarakan		250,80	-	20 kelurahan

Sumber: Kota Tarakan Dalam Angka 2023, diolah

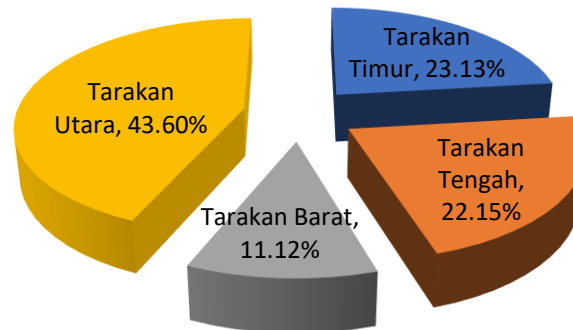
Kecamatan Tarakan Utara merupakan kecamatan dengan wilayah daratan terluas di Kota Tarakan dengan luas 109,36 Km² atau sekitar 43,60 persen terhadap luas wilayah daratan Kota Tarakan. Sedangkan wilayah terkecil di Kota Tarakan adalah Kecamatan Tarakan Barat yaitu seluas 27,89 Km² atau 11,12 persen terhadap luas wilayah daratan Kota Tarakan.

Gambar 2.1
Peta Adminitratif Kota Tarakan



Sumber: DPUPR Kota Tarakan, 2023

Gambar 2.2
Persentase Luas Daratan



Sumber: Kota Tarakan Dalam Angka 2023, diolah

B. Letak dan Kondisi Geografis

Kota Tarakan secara geografis terletak pada 3°14'30" Lintang Utara – 3°26'37" Lintang Utara dan 117°30'50" Bujur Timur – 117°40'12" Bujur Timur. Kota Tarakan berada di sebuah pulau kecil yang memiliki posisi strategis dimana selama ini berfungsi sebagai penggerak pertumbuhan ekonomi wilayah utara Kalimantan dan pintu gerbang utama bagi Provinsi Kalimantan Utara sekaligus menjadi pusat transit perdagangan antara Indonesia-Malaysia-Filipina. Selain itu, karena letaknya yang strategis ini pula, Kota Tarakan menjadi salah satu bagian dari Kota Segitiga Pertumbuhan yang selama ini dirintis dalam konteks BIMP-EAGA bersama dengan Tawau (Malaysia) dan Tawitawi. Segitiga pertumbuhan tersebut diharapkan menjadi kutub pertumbuhan ekonomi sehingga menjadi motor penggerak perekonomian daerah sekitar khususnya Kabupaten Nunukan, Bulungan, Malinau, dan Tana Tidung.

Dalam RTRW Nasional, Kota Tarakan ditetapkan sebagai Pusat Kegiatan Nasional (PKN) untuk mendukung wilayah *hinterland*-nya yang kaya akan hasil hutan, pertanian, dan perkebunan. Kota Tarakan dapat dijadikan sebagai pusat industri pengolahan hasil pertanian dan kehutanan serta pendistribusian barang dan jasa.

Berdasarkan Undang-undang Nomor 20 Tahun 2012, wilayah Provinsi Kalimantan Timur mengalami pemekaran menjadi 2 (dua) provinsi dimana 5 (lima) kabupaten/kota di wilayah utara pecah menjadi Provinsi Kalimantan Utara. Kelima daerah pembentuk Provinsi Kalimantan Utara tersebut adalah Kota Tarakan, Kabupaten Bulungan, Kabupaten Nunukan, Kabupaten Malinau, dan Kabupaten Tana Tidung.

C. Topografi

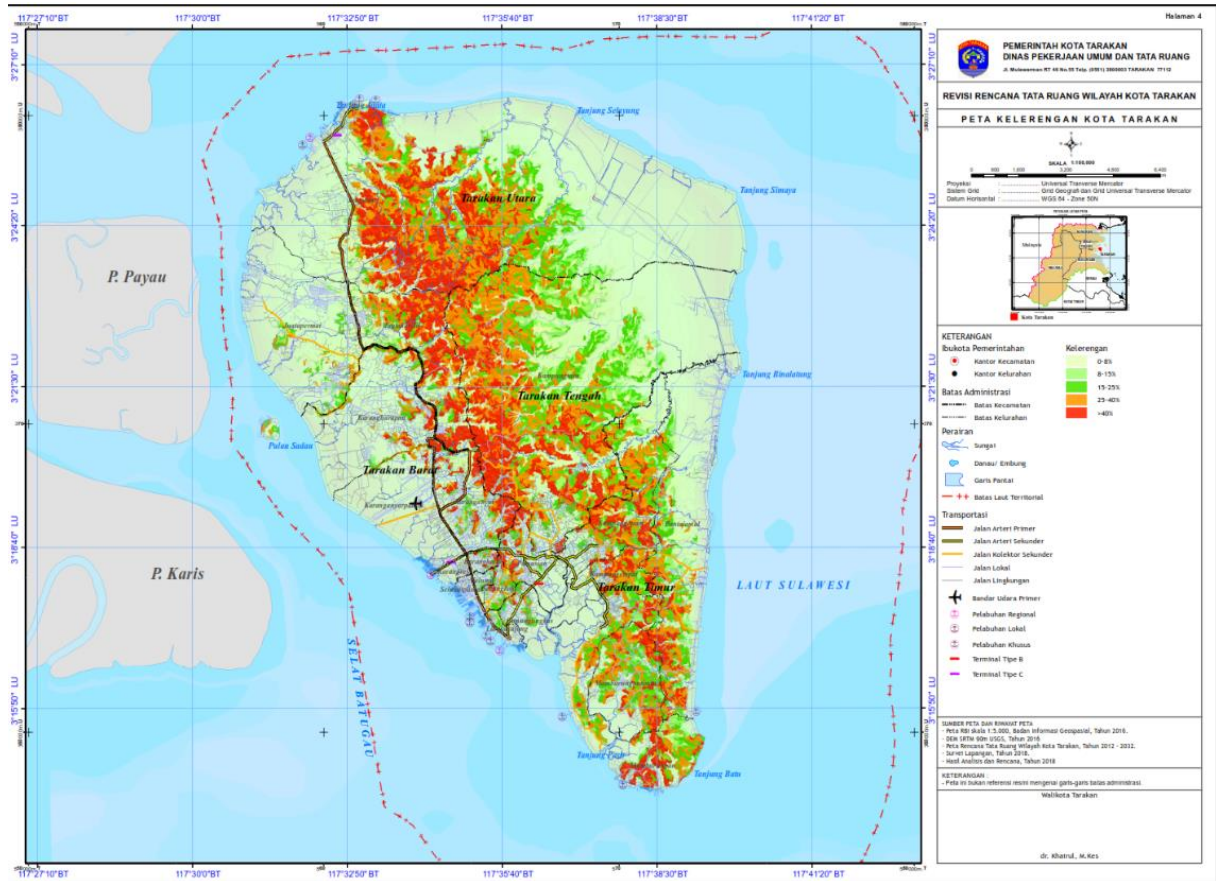
Wilayah Tarakan didominasi daerah dataran dengan diselingi daerah bergelombang hingga berbukit di bagian tengah pulau. Distribusi terbesar merupakan daerah landai (0-2% dan 2,1 -15%) dengan jumlah 179,13 Km² (71,43%) yang sebagian besar berada pada Kecamatan Tarakan Utara (77,66 Km²). Kemiringan lahan curam umumnya hanya berada pada kecamatan Tarakan Timur (3,22 Km²) dan Kecamatan Tarakan Utara (10,65 Km²).

Tabel 2.2
Luas dan Penyebaran Masing-masing Kemiringan Lahan

No	Kemiringan Kelas Lereng (%)	Luas Wilayah (Km ²)				Jumlah
		Tarakan Timur	Tarakan Tengah	Tarakan Barat	Tarakan Utara	
1	0 - 2	29,01	14,09	16,85	61,14	121,09 (48,28%)
2	2,1 - 15	1,98	31,72	7,82	16,52	58,04 (23,15%)
3	15,1 - 40	23,80	9,13	3,22	21,04	57,19 (22,80%)
4	> 40	3,22	0,60	0,00	10,65	14,47 (5,77%)
Jumlah		58,01	55,54	27,89	109,35	250,79 (100%)

Sumber: Kota Tarakan Dalam Angka 2023, diolah

Gambar 2.3
Peta Kemiringan Lahan Kota Tarakan



Sumber: Revisi RTRW Kota Tarakan Tahun 2021-2041

Kota Tarakan merupakan dataran rendah dengan ketinggian rata-rata ± 18 meter diatas permukaan laut, terletak pada posisi antara $3^{\circ}.14'30''$ – $3^{\circ}.26'37''$ Lintang Utara dan $117^{\circ}.30'50''$ – $117^{\circ}.40'12''$ bujur Timur. Luas wilayah Kota Tarakan adalah 657,33 km² dengan daratan seluas 250,80 km² dan lautan seluas 406,53 km² . Akhir tahun 2022, wilayah administrasi Kota Tarakan terdiri dari 4 Kecamatan, dengan luas daratan masing-masing kecamatan, yaitu: Tarakan Timur (58,01 km²), Tarakan Tengah (55,54 km²), Tarakan Barat (27,89 km²), dan Tarakan Utara (109,36 km²). Berdasarkan elevasi (ketinggian dari permukaan laut), dataran di Kota Tarakan di masing-masing kecamatan, yaitu: Tarakan Timur (12,00 m), Tarakan Tengah (15,00 m), Tarakan Barat (28,00 m), dan Tarakan Utara (17,00 m)

Tabel 2.3
Tinggi Wilayah dan Jarak ke Ibukota Kota Menurut Kecamatan di Kota Tarakan, 2022

No	Kecamatan	Tinggi wilayah (mdpl)	Jarak ke Ibukota
1	Tarakan Timur	12,00	4,70
2	Tarakan Tengah	15,00	0,75
3	Tarakan Barat	28,00	3,61
4	Tarakan Utara	17,00	18,63

Sumber: Kota Tarakan Dalam Angka, 2023

D. Geologi

Kota Tarakan secara geologis memiliki orientasi fisiografi yang berhubungan dengan proses struktur yang terjadi serta jenis batuan yang menyusun kawasan Kota Tarakan. Sebagian besar Kota Tarakan terdiri dari unsur geologi berupa satuan (TPQS), yaitu batu pasir kuarsa, batu lempung, batu lanau, lignit dan konglomerat. Komposisi struktur geologi tersebut tersebar di Kota Tarakan seluas 16.058 Ha (64,03% dari luas daratan Kota Tarakan). Sedangkan sisanya berupa satuan (Qa), yaitu lumpur, lanau, pasir, kerikil, dan kerakal seluas 9.022 Ha (35,97% dari luas daratan Kota Tarakan).

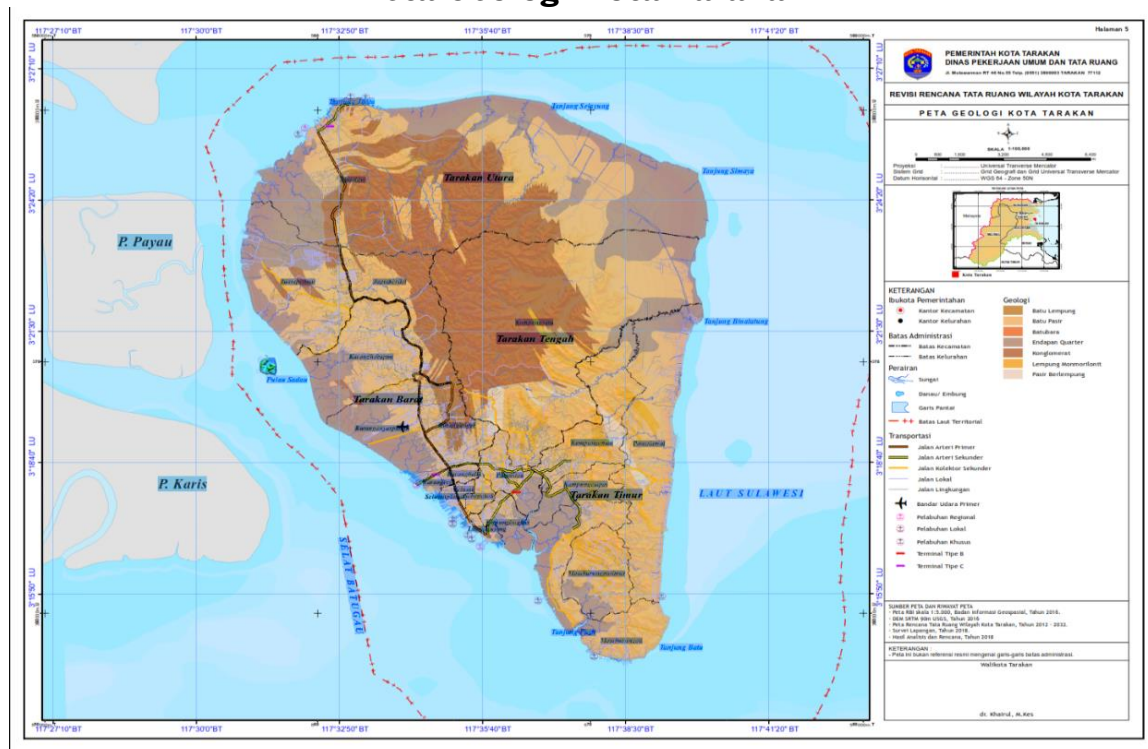
Pulau Tarakan secara geologis terdiri dari 2 (dua) satuan besar, yaitu satuan wilayah perbukitan antiklin dan satuan wilayah daratan (terdiri atas dataran pantai, dataran banjir dan dataran sungai). Masing-masing satuan mempunyai karakteristik geologi yang berbeda, seperti bentang alam, jenis batuan, hidrogeologi, serta karakteristik dinamika bumi yang sering berkonotasi bencana alam. Kondisi perbukitan di Pulau Tarakan merupakan sebuah antiklin yang sumbunya memanjang arah Barat Laut – Tenggara dimana terdiri dari batu lempung dan lapisan tipis batubara berumur tersier yang berselang-seling satu dan lainnya. Di bagian dalam antiklin ditemukan cadangan minyak dan gas bumi.

Sebagian batuan lempung bersifat kedap air dan mengembang. Bantuan tersebut menjadi mudah longsor pada kemiringan lereng yang agak besar dan mudah terkikis. Batu pasir terdiri dari mineral kuarsa sebagian bersifat lunak dan mudah terkikis, dan sebagian bersifat agak keras dan merekat.

Pada dasarnya peristiwa bencana di Kota Tarakan terdiri dari bencana banjir, gempa bumi, tanah longsor, dan angin kencang. Peristiwa bencana di Kota Tarakan didominasi oleh kejadian bencana banjir dan tanah longsor. Oleh karena itu pengelolaan serta perencanaan Wilayah Kota Tarakan perlu memperhitungkan bencana sebagai salah satu aspek yang mempengaruhinya.

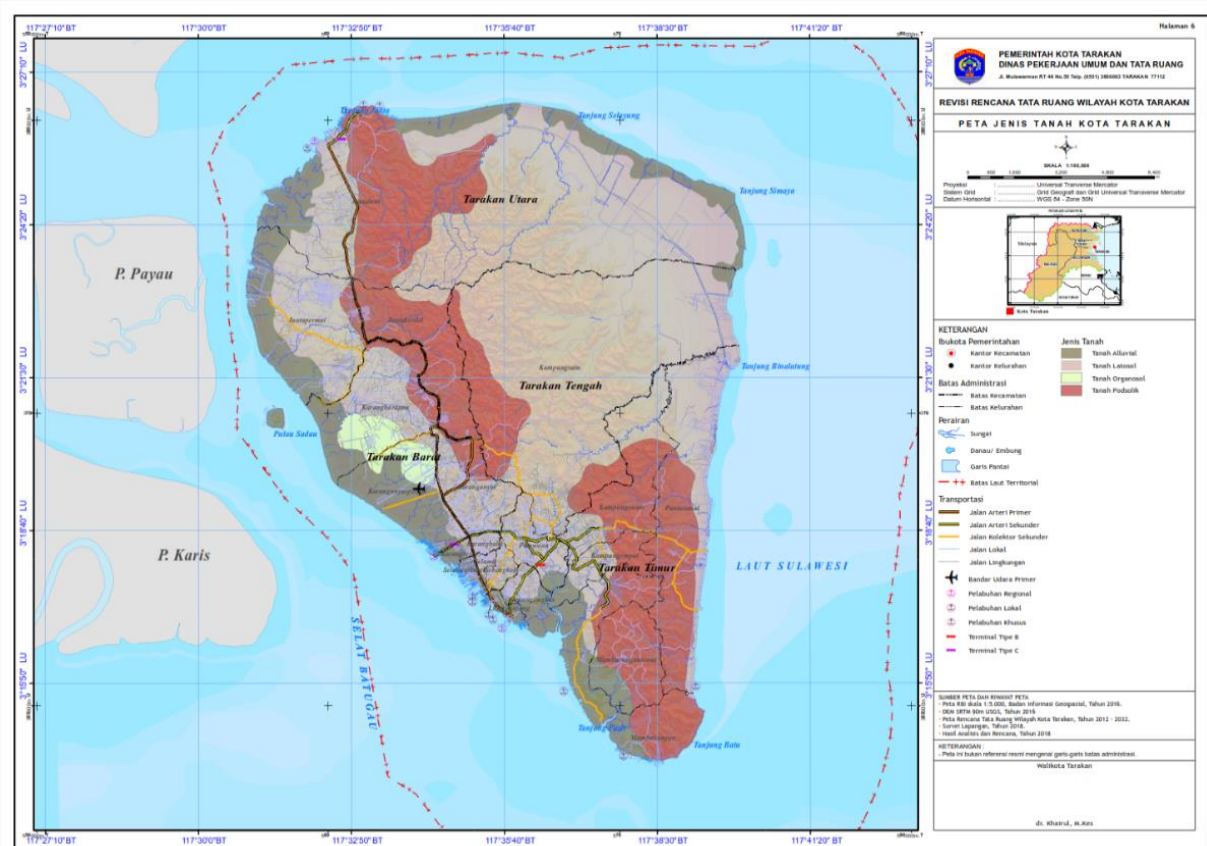
Untuk keperluan perencanaan dan pengelolaan kawasan bencana diperlukan data dan informasi sehingga menghasilkan prediksi dan analisa secara signifikan. Data dan Informasi tersebut dapat diganti dari informasi geologi dan hidrologi atau dari kejadian bencana yang selama ini terjadi.

Gambar 2.4
Peta Geologi Kota Tarakan



Sumber: DPUPR Kota Tarakan, 2023

Gambar 2.5
Peta Jenis Tanah Kota Tarakan



Sumber: DPUPR Kota Tarakan, 2023

E. Hidrologi

Banyaknya kawasan perbukitan di Kota Tarakan dengan intensitas curah hujan cukup tinggi menyebabkan seringnya dijumpai aliran sungai dan anaknya yang bermuara di pantai Timur dan Barat. Aliran sungai tersebut yang melewati daerah perkotaan, sehingga dapat dimanfaatkan sebagai saluran pembuangan utama (primer) bagi aliran limpasan dan limbah domestik penduduk.

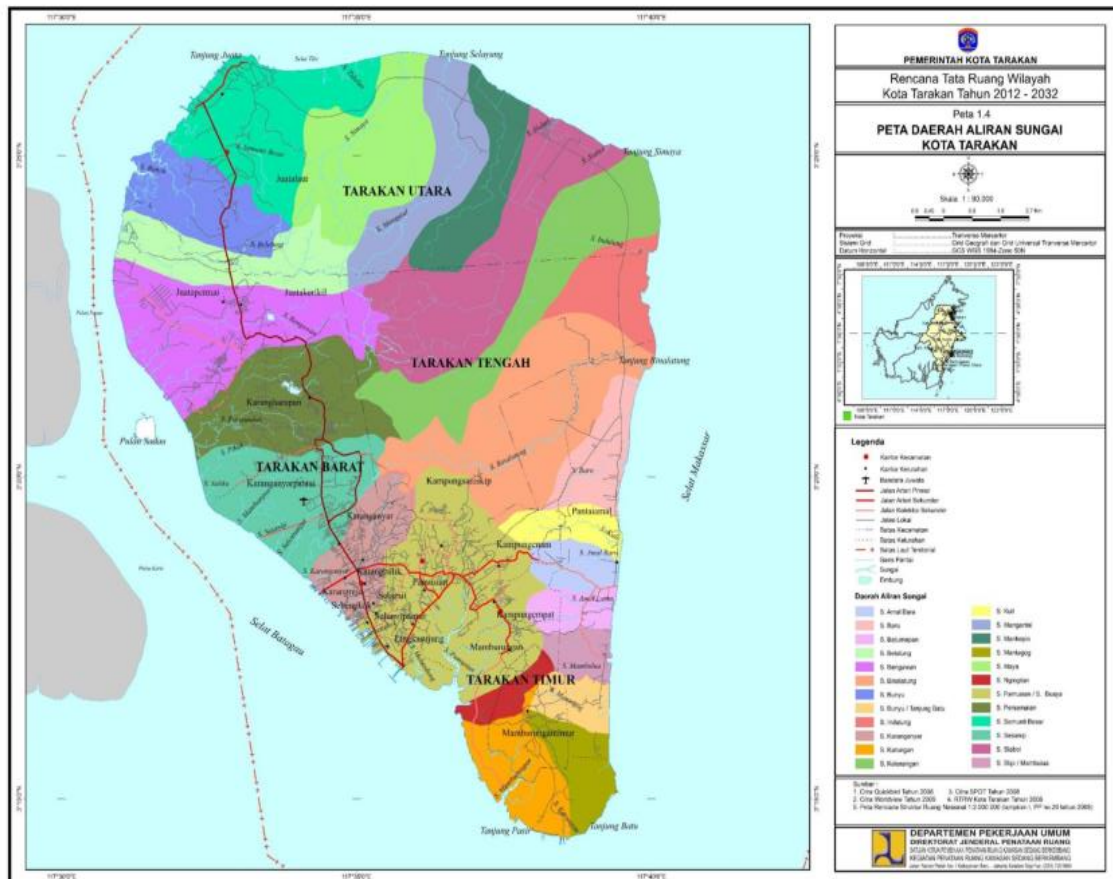
Kota Tarakan memiliki 24 Daerah Aliran Sungai (DAS). Untuk melihat luasan dan pajang sungai dapat dilihat pada tabel berikut. Dalam perencanaan Dinas PU Pengairan digunakan sungai sebagai saluran pembuangan utama (primer), dapat diidentifikasi bahwa daerah layanan dari sistem drainase ini dibagi berdasarkan aliran sungai. Lihat tabel berikut.

Tabel 2.4
Luasan dan Debit DAS Kota Tarakan

No.	Nama Sungai	Luas DAS			Debit (m3 /detik)		
		2020 (Km)	2021 (Ha)	2022 (Ha)	2020	2021	2022
1	Maya	15.066	1,778.80	1,778.80	1.316	1.316	1.32
2	Mangantal	10.422	1,264.60	1,264.60	910	0.910	0.91
3	Selayung	8.336			731		
4	Siaboi	20.492	803.50	803.50	1.789	1.789	1.79
5	Simaya	17.245			1.506		
6	Hanjulung/Indulung	6.634	3,576.80	3,576.80	579	0.579	0.58
7	Binalatung	22.591	2,398.10	2,398.10	1.973	1.973	1.97
8	Kuli	4.268	403.30	403.30	1.316	0.334	0.33
9	Slipi	3.821	322.70	322.70	334	0.126	0.13
10	Amal Baru	3.468	386.90	386.90	303	0.303	0.30
11	Batu Mapan	3.138	327.90	327.90	274	0.274	0.27
12	Mentogog Kecil	1.441			126		
13	Tanjung Batu	2.025	337.90	337.90	177	0.177	0.18
14	Mentogog	4.944	408.60	408.60	432	0.432	0.43
15	Karungan	7.054	804.90	804.90	616	0.616	0.62
16	Nangitan	2.336	181.80	181.80	204	0.204	0.20
17	Pamusian	23.82	2,075.80	2,075.80	2.08	2.080	2.08
18	Kampung Bugis	5.641	529.00	529.00	493	0.493	0.49
19	Sesanip	6.676	1,228.70	1,228.70	583	0.583	0.58
20	Persemaian	14.779	1,833.20	1,833.20	1.29	1.290	1.29
21	Bengawan	12.363	1,747.80	1,747.80	1.08	1.080	1.08
22	Belalung	9.737	1,134.30	1,134.30	850	0.850	0.85
23	Bunyu	7.575	808.60	808.60	662	0.662	0.66
24	Semunti besar dan semunti kecil	8.976	992.60	992.60	784	0.784	0.78
25	Mankepio		250.30	250.30		0.731	0.73
26	Keterangan		355.60	355.60		1.506	1.51
27	Merarang		721.00	721.00		0.373	0.37
28	Sebengkok		166.10	166.10		0.165	0.17
29	Selumit		181.20	181.20		0.147	0.15

Sumber: Dinas PUPR Kota Tarakan 2023, diolah

Gambar 2.6
Peta Daerah Aliran Sungai Kota Tarakan



Sumber: DPUPR Kota Tarakan, 2023

Dalam memenuhi kebutuhan air Kota Tarakan selain digunakannya air permukaan yang berasal dari sungai, maka pengambilan air tanah di Pulau Kota Tarakan cukup potensial dalam memenuhi cadangan air minum bagi Kota Tarakan. Oleh karena itu, pemerintah Kota Tarakan memberikan wilayah-wilayah konservasi air tanah yang digunakan sebagai cadangan air minum, antara lain adalah :

1. Konservasi Mangrove yang berada menyebar di sepanjang pantai Pulau Tarakan.
2. Konservasi Mutlak yang berada relatif di kawasan Hutan Lindung (bagian Utara dan Tengah) Kota Tarakan.

- Gambar 2.7**
Peta Hidrologi Kota Tarakan



F. Klimatologi

Bab II | 13

pada bulan April sampai dengan bulan Oktober. Keadaan ini terus berlangsung setiap tahun yang diselingi musim peralihan pada bulan-bulan tertentu. Namun dalam tahun-tahun terakhir ini, keadaan musim di Kalimantan Utara termasuk Kota Tarakan kadang tidak menentu. Pada bulan-bulan yang seharusnya turun hujan terkadang tidak turun hujan sama sekali begitu juga sebaliknya.

Suhu udara di suatu tempat antara lain ditentukan oleh tinggi rendahnya tempat tersebut terhadap permukaan laut dan jaraknya dari pantai. Secara umum, Kota Tarakan beriklim panas dengan rata-rata suhu udara pada tahun 2022 adalah 27,57°C, dengan rata-rata titik maksimal pada 33,67°C dan rata-rata titik minimal pada 22,82°C. Rata-rata kelembaban udara di Kota Tarakan pada tahun 2022 adalah 87,18 persen dengan rata-rata titik maksimal pada 99,00 persen dan rata-rata titik minimal pada 60,58 persen. Kondisi tekanan udara di Kota Tarakan pada tahun 2022 adalah 1.008,28 mb dengan kecepatan angin 2,70 knot dan penyinaran matahari mencapai 57,67 persen. Untuk kondisi hujan, rata-rata curah hujan di Kota Tarakan pada tahun 2022 adalah 3.223,3 mm³ dengan rata-rata jumlah hari hujan pada tahun 2022 adalah 225 hari.

G. Geomorfologi

Geomorfologi di Kota Tarakan antara lain bentukan asal Denudensi bukit terisolir; bentukan asal struktur terdiri dari undak struktur dan Perbukitan lipatan; bentukan asal merin yaitu pematang pantai, bentukan asal fluvial terdiri dari daratan bekas rawa, daratan rawa pantai, rawa belakang, daratan alluvial, daratan alluvial pantai, dan daratan rawa; bentukan asal fluvio-merin terdiri dari rawa nipah pasang surut dan rawa pasang surut.

H. Jenis Tanah

Sesuai dengan kondisi iklim di Kota Tarakan yang tergolong dalam tipe tropika humida, maka jenis-jenis tanah yang terdapat di daerah ini

tergolong ke dalam tanah yang bereaksi asam. Jenis-jenis tanah yang terdapat di Kota Tarakan antara lain tanah alluvial, tanah latosol, tanah organosol, dan tanah podsolik.

Jenis tanah Kota Tarakan didominasi tanah latosol dengan luas 14.454 Ha atau 57,63% dari luas tanah Kota Tarakan yang tersebar di bagian tengah pulau dan meliputi 4 kecamatan. Jenis tanah lainnya adalah podsolik yang penyebarannya memanjang pada bagian barat laut-tenggara dengan luas 6.897 Ha (27,50%). Selain itu, terdapat pula tanah alluvial dengan luas 3.290 Ha (13,12%) dengan lokasi penyebaran di bagian barat, utara, dan selatan pulau. Jenis tanah dengan luasan terkecil adalah organosol yang penyebarannya berada di Kecamatan Tarakan Barat mulai dari perbatasan sebelah dalam tanah alluvial hingga tanah latosol di bagian tengah pulau.

Tabel 2.5
Penyebaran dan Luas Jenis Tanah Kota Tarakan

No	Jenis Tanah	Luas Wilayah (m ²)				Jumlah (Ha)
		Tarakan Timur	Tarakan Tengah	Tarakan Barat	Tarakan Utara	
1	Alluvial	891	62	783	1.554	3.290 (13,12%)
2	Organosol (alluvial gambut)	439	-	-	-	439 (1,75%)
3	Latosol	1.145	4.613	2.124	6.572	14.454 (57,63%)
4	Podsolik	314	879	2.894	2.810	6.897 (27,50%)
Jumlah		2.789	5.554	5.801	10.936	25.080 (100,00)

Sumber: Dinas Perkim Kota Tarakan, 2022

I. Penggunaan Lahan Eksisting

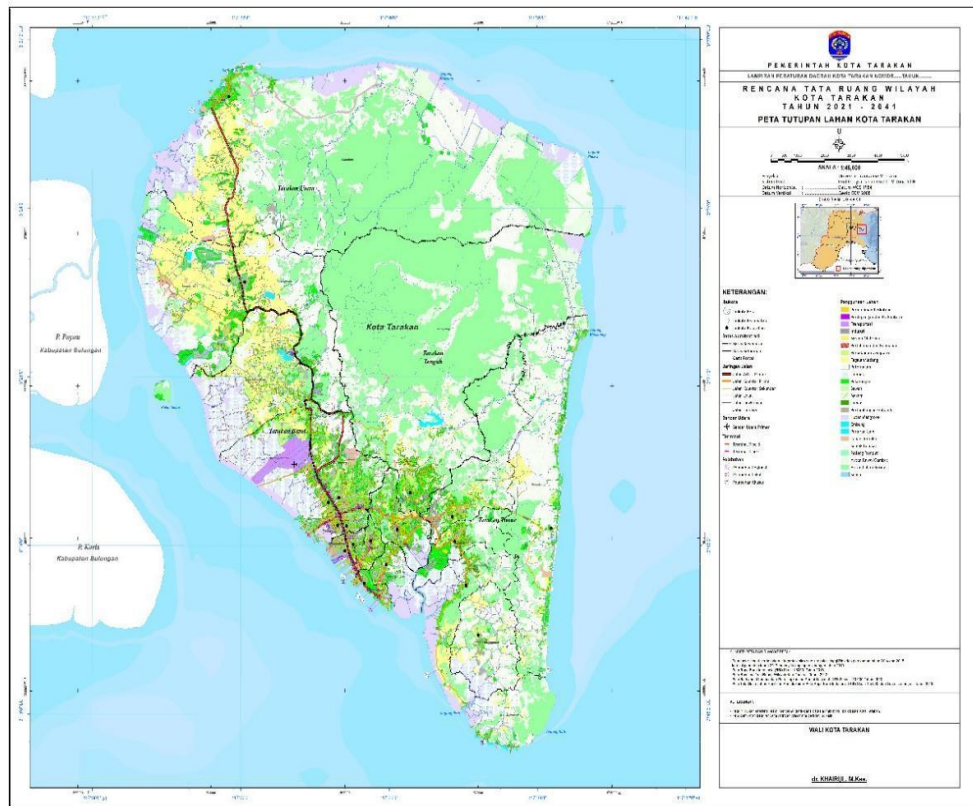
Secara spasial, penggunaan lahan eksisting Kota Tarakan terpusat di bagian barat dan tengah Kota Tarakan dengan sumbu perkembangan utara-selatan. Berkembangnya daerah ini terutama didukung oleh kemudahan aksesibilitas berupa pelabuhan, baik pelabuhan penumpang dan barang maupun pelabuhan minyak. Selain itu, sebagian besar

penduduk di wilayah pantai barat ini memiliki ketergantungan yang besar terhadap keberadaan pelabuhan tersebut karena adanya keterkaitan aktivitas, sehingga perkembangan daerah ini memiliki sinergi yang kuat dengan aktivitas penduduk setempat. Kawasan Pantai Barat Tarakan juga merupakan pusat berbagai kegiatan ekonomi informal, pusat kegiatan perdagangan, dan perkantoran non pemerintahan. Permukiman penduduk di kawasan pantai barat telah berkembang sebagai perkampungan padat dan tidak terencana. Permukiman ini berkembang di atas tanah atau rawa pasang surut yang telah dikeringkan namun kurang ditunjang dengan penyediaan infrastruktur yang memadai.

Sebaliknya permukiman di kawasan tengah berkembang lebih terencana yang ditunjang oleh fasilitas sosial seperti rumah sakit, sekolah, lapangan terbuka, dan perkantoran pemerintahan.

Meskipun demikian, pada perkembangannya tumbuh pula permukiman baru di pinggiran secara tidak terencana ke arah timur dan selatan, diantaranya telah merambah ke kaki perbukitan. Selain itu, perkembangan permukiman di kota Tarakan juga telah menyebar di ujung utara pulau dengan basis kegiatan perikanan dan industri pengolahan kayu. Kegiatan pertambangan minyak dan gas bumi terletak di tengah pulau dengan tiga lokasi konsesi. Sedangkan kegiatan industri pengolahan kayu tersebar di pantai utara hingga selatan yang memiliki akses langsung ke laut pada masing-masing dermaga.

Gambar 2.8
Peta Penggunaan Lahan Kota Tarakan



Sumber: Revisi RTRW Kota Tarakan 2021-2041

Kota Tarakan merupakan daerah yang memiliki perhatian besar dalam menjaga luasan kawasan lindungnya. Alokasi kawasan lindung berdasarkan Peraturan Daerah No. 3 Tahun 2021 tentang Rencana Tata Ruang Wilayah Kota Tarakan adalah seluas 9,720.30 Ha (38,90%), sedangkan kawasan budidaya sebesar 15.265,72 Ha (61,10%). Rencana detail pola tata ruang sesuai dengan Revisi RTRW Kota Tarakan dapat dilihat berdasarkan tabel berikut ini:

Tabel 2.6
Rencana Pola Ruang Kota Tarakan Tahun 2021-2041

NO	KAWASAN		KODE	RENCANA 2021-2041		
				LUAS (M2)	LUAS (HA)	PROSENTAS E (%)
1	Kawasan Lindung					
1.1	Badan Air			1,573,106.79	157.31	0.63

NO	KAWASAN		KODE	RENCANA 2021-2041		
				LUAS (M2)	LUAS (HA)	PROSENTASE (%)
1.2	Kawasan Yang Memberikan Perlindungan Terhadap Kawasan Bawahannya	Kawasan Hutan Lindung	HL	69,126,019.68	6,912.60	27.67
1.3	Kawasan Perlindungan Setempat		PS	5,839,664.00	583.97	2.34
1.4	Ruang Terbuka Hijau	Rimba Kota	RTH-1	10,160,005.22	1,016.00	4.07
		Taman Kota	RTH-2	1,156,464.86	115.65	0.46
		Taman Kecamatan	RTH-3	1,834,874.46	183.49	0.73
		Taman Kelurahan	RTH-4	495,074.53	49.51	0.20
		Pemukaman	RTH-7	678,810.66	67.88	0.27
1.5	Ekosistem Mangrove	Ekosistem Mangrove	EM	6,275,968.43	627.60	2.51
1.6	Kawasan Cagar Budaya	Kawasan Cagar Budaya	CB	63,053.03	6.31	0.03
	Jumlah Kawasan			97,203,041.66	9,720.30	38.90
2	Kawasan Budidaya					
2.1	Badan Jalan			922,175.98	92.22	0.37
2.2	Kawasan Perkebunan Rakyat	Kawasan Perkebunan Rakyat	KR	33,940,557.71	3,394.06	13.58
2.3	Kawasan Pertanian	Pertanian Holtikultura	P-2	243,590.48	24.36	0.10
		Pertanian Tanaman Pangan	P-1	122,386.16	12.24	0.05
		Peternakan	P-4	602,030.54	60.20	0.24
2.4	Kawasan Perikanan	Perikanan Budidaya	IK-2	4,752,996.11	475.30	1.90
2.5	Kawasan Pertambangan Dan Energi	Kawasan Pertambangan Minyak Dan Gas Bumi	MG	4,111,758.40	411.18	1.65
		Kawasan Pembangkit Tenaga Listrik	PTL	91,234.58	9.12	0.04
2.6	Kawasan Peruntukan Industri		KPI	33,659,365.48	3,365.94	13.47
2.7	Kawasan Pariwisata		W	2,664,981.82	266.50	1.07

NO	KAWASAN		KODE	RENCANA 2021-2041		
				LUAS (M2)	LUAS (HA)	PROSENTASE (%)
2.8	Kawasan Pemukiman	Kawasan Perumahan	R	55,576,863.13	5,557.69	22.24
		Kawasan Fasilitas Umum Dan Fasilitas Sosial	FUS	1,769,716.87	176.97	0.71
		Kawasan Infrastruktur Perkotaan	IR	493,926.84	49.39	0.20
2.9	Kawasan Perdagangan Jasa		K	5,488,188.55	548.82	2.20
2.1	Kawasan Perkantoran		KT	2,295,574.40	229.56	0.92
2.11	Kawasan Transportasi		TR	2,822,352.89	282.24	1.13
2.12	Kawasan Pertahanan Keamanan		HK	3,099,507.25	309.95	1.24
	Jumlah Kawasan Budidaya			152,657,207.19	15,265.72	61.10
	Total Luas Kawasan Lindung + Kawasan Budidaya			249,860,248.86	24,986.02	100.00

Sumber : Revisi RTRW Kota Tarakan Tahun 2021-2041

Tabel 2.7
Rencana Penyediaan RTH Kota Tarakan Tahun 2021-2041

NO	URAIAN	LUAS (HA)		PROSENTASE (%)
1	LUAS WILAYAH		24,986.02	
2	PEMBAGI UNTUK RTH			
	Badan Air	157.31		
	Hutan Lindung	6,912.60		
	Perkebunan Rakyat	3,394.06		
	Pertanian Tanaman Pangan	12.24		
	Pertanian Holtikultura	24.36		

NO	URAIAN	LUAS (HA)		PROSENTASE (%)
	JUMLAH PEMBAGI UNTUK RTH		10,500.57	
3	LUAS PEMBAGI RTH (L.WILAYAH - L. PEMBAGI RTH)		14,485.46	
4	RENCANA RTH KOTA TARAKAN			
	Kawasan Perlindungan Setempat	583.97		
	Rimba Kota	1,016.00		
	Taman Kota	115.65		
	Taman Kecamatan	183.49		
	Taman Kelurahan	49.51		
	Pemukaman	67.88		
	Ekosistem Mangrove	627.60		
	JUMLAH RENCANA RTH KOTA TARAKAN		2,644.09	18.25
	KEWAJIBAN RTH KOTA TARAKAN		2,897.09	20
	KEKURANGAN RTH KOTA TARAKAN		253.01	1.75

Sumber: Revisi RTRW Kota Tarakan 2021-2041

Pembangunan berbasis wilayah adalah pembangunan yang bertujuan untuk mengembangkan wilayah. Infrastruktur yang direncanakan untuk dibangun adalah karena kebutuhan pengembangan wilayah tersebut. Pengembangan wilayah diperlukan karena kondisi wilayah yang berbeda-beda karena alasan ekonomi dan potensi setiap daerah yang berbeda-beda, seperti potensi sumber daya alam.

Berdasarkan Revisi RTRW Kota Tarakan 2021-2041 dapat dijelaskan bahwa Kota Tarakan memiliki karakteristik wilayah daerah pesisir dengan Total kawasan budidaya sebesar 15.265,72 ha dapat diidentifikasi wilayah yang memiliki potensi untuk dikembangkan sebagai kawasan budidaya seperti perikanan, pertanian, pariwisata, industri, pertambangan dan lain-lain dengan berpedoman pada rencana tata ruang wilayah.

J. Kawasan Lindung dan Kawasan Budidaya

Alokasi kawasan lindung berdasarkan Perda No. 3 Tahun 2021 tentang Rencana Tata Ruang Kota Tarakan seluas 9.720,30 Ha. Dari kawasan tersebut terdapat hutan lindung seluas 6.912,60 Ha, kawasan perlindungan setempat seluas 583,97 ha, kawasan ruang terbuka hijau seluas 1.432,53 ha, kawasan ekosistem mangrove seluas 627,60 ha, kawasan cagar budaya seluas 6,31 ha.

Alokasi Kawasan budidaya seluas 15.265,72 ha. Dari Kawasan tersebut terdapat badan jalan seluas 92,22 ha, kawasan perkebunan rakyat seluas 3.394,06 ha, kawasan pertanian seluas 96,8 ha, kawasan perikanan seluas 475,30 ha, kawasan pertambangan dan energi seluas 420,30 ha, kawasan peruntukan industri seluas 3.365,94 ha, kawasan pariwisata seluas 266,50 ha, kawasan pemukiman seluas 5.784,05 ha, kawasan perdagangan dan jasa seluas 548,82 ha, kawasan perkantoran seluas 229,56 ha, kawasan transportasi seluas 282,24 ha dan kawasan pertahanan keamanan seluas 309,95 ha.

K. Wilayah Rawan Bencana

Wilayah rawan bencana Kota Tarakan di klasifikasikan antara lain kawasan rawan longsor, kawasan rawan banjir/genangan, dan kawasan rawan genangan akibat kenaikan air laut.

1. Kawasan rawan longsor berada di Kelurahan Karang Anyar, Kelurahan Sebengkok, Kelurahan Pamusian, Kelurahan Kampung Empat, Kelurahan Pantai Amal, Kelurahan Kampung Enam, dan Kelurahan Mamburungan;
2. Kawasan rawan banjir/genangan, berada di Kecamatan Tarakan Timur meliputi Jalan Sungai Sesayap, Jalan Meranti, Jalan Akasia, Jalan Bengkirai, dan Jalan Tengkawang), Kecamatan Tarakan Tengah meliputi Jalan Sebengkok Tiram, Jalan Pangeran Diponegoro, Jalan Sebengkok AL, dan Jalan Martadinata; Kecamatan Tarakan Barat meliputi Jalan Slamet Riyadi, Jalan Kenanga, Jalan Seroja,

Jalan Anggrek, Jalan Matahari, dan Jalan Mulawarman; serta Kecamatan Tarakan Utara meliputi Jalan P. Aji Iskandar.

3. Kawasan rawan genangan akibat kenaikan muka air laut, curah hujan tinggi, dan gelombang badai yang terjadi pada saat bersamaan berada di kawasan pesisir di Kelurahan Juata Laut, Juata Permai, Karang Harapan, Karang Anyar Pantai, Karang Rejo, Selumit Pantai, Sebengkok, Lingkas Ujung, Mamburungan, Pantai Amal, dan Kampung Satu/Skip sebagai dampak perubahan iklim yang meliputi bahaya cuaca ekstrim, La Nina, dan gelombang badai.

Tabel 2.8
Potensi Jenis Bahaya dan Resiko Tinggi di Kota Tarakan

Jenis Bahaya	Potensi Luas Bahaya (ha)	% Potensi Bahaya
Rawan Longsor	8.49 ha	3.38
Rawan Banjir	31.25 km	18.40
Rawan Genangan	40.3 ha	16.06

Sumber: Hasil Analisis Tim Pokja KLHS

Tabel 2.9
Lokasi potensi resiko rawan longsor per kelurahan di Kota Tarakan

Kelurahan	Luas Bahaya (ha)	% Bahaya
Karang Anyar (Tar - Bar)	0	12
Sebengkok (Tar – Teng)	0	35
Pamusian (Tar – Teng)	0	30
Kampung IV (Tar – Tim)	0	15.5
Pantai Amal (Tar – Tim)	2	12.5
Kampung VI (Tar – Tim)	1	15
Mamburungan (Tar – Tim)	1	12.5

Sumber: Hasil Analisis Tim Pokja KLHS

2.1.1.2. Demografi

A. Struktur Penduduk

Kondisi demografis suatu daerah secara umum tercermin melalui jumlah penduduk, laju pertumbuhan penduduk, struktur penduduk, sebaran penduduk serta ketenagakerjaan. Berdasarkan Data Kota Tarakan Dalam Angka tahun 2023 jumlah penduduk Kota Tarakan tahun 2022 sebanyak 248.972 jiwa yang terdiri atas 128.895 jiwa penduduk laki-laki dan 120.077 jiwa penduduk perempuan.

B. Pertumbuhan Penduduk

Sensus Penduduk 2020 (SP2020) mencatat penduduk Kota Tarakan pada bulan September 2020 sebanyak 242.786 jiwa. Dibandingkan dengan hasil sensus sebelumnya, jumlah penduduk Kota Tarakan mengalami peningkatan. Dalam jangka waktu sepuluh tahun sejak tahun 2010, jumlah penduduk Kota Tarakan mengalami penambahan sekitar 49.416 jiwa. Dalam kurun waktu sepuluh tahun terakhir (2010-2020), laju pertumbuhan penduduk kota Tarakan mengalami penurunan, dari 5,14 % pertahun pada periode 2000-2010 menjadi sebesar 2,23 % pertahun pada periode 2010-2020. Sedangkan jumlah penduduk Kota Tarakan berdasarkan proyeksi penduduk Tahun 2022 sebanyak 248.972 jiwa dengan laju pertumbuhan penduduk terhadap jumlah penduduk tahun 2021 sebesar 1 %.

Tabel 2.10
Jumlah Penduduk dan Laju Pertumbuhan Penduduk
Menurut Kecamatan di Kota Tarakan Tahun 2021-2022

No	Kecamatan	Penduduk (ribu)			Laju Pertumbuhan penduduk (%)		
		2020	2021	2022	2010-2020	2020-2021	2021-2022
1	Tarakan Timur	58,5	59,6	60,89	3,03	1,46	1,55
2	Tarakan Tengah	69,7	70,0	70,25	1,37	0,23	0,32
3	Tarakan Barat	81,8	82,4	83,18	1,84	0,58	0,67

No	Kecamatan	Penduduk (ribu)			Laju Pertumbuhan penduduk (%)		
		2020	2021	2022	2010-2020	2020-2021	2021-2022
4	Tarakan Utara	32,7	33,7	34,65	3,90	2,10	2,2
	Tarakan	242,8	245,7	248,97	2,23	0,90	1,00

Sumber : Kota Tarakan Dalam Angka Tahun 2023

Tabel 2.11
Persentase Penduduk dan Kepadatan Penduduk
Menurut Kecamatan di Kota Tarakan Tahun 2021-2022

No	Kecamatan	Penduduk (%)			Kepadatan Penduduk (Jiwa/Km2)		
		2020	2021	2022	2020	2021	2022
1	Tarakan Timur	24,10	24,28	24,45	1.009	1.028	1.049,58
2	Tarakan Tengah	28,73	28,47	28,22	1.256	1.260	1.265,00
3	Tarakan Barat	33,69	33,55	33,41	2.933	2.956	2.982,40
4	Tarakan Utara	13,48	13,70	13,92	299	308	316,57
	Tarakan	100	100	100	968	980	992,36

Sumber : Kota Tarakan Dalam Angka Tahun 2023

Kepadatan penduduk di Kota Tarakan tahun 2022 mencapai 992,36 jiwa/km². Kepadatan Penduduk di 4 kecamatan cukup beragam dengan kepadatan penduduk tertinggi terletak di Kecamatan Tarakan Barat dengan kepadatan sebesar 2.982,40 jiwa/km² dan terendah di Kecamatan Tarakan Utara sebesar 316,57 jiwa/Km².

Jumlah Penduduk terbanyak pada tahun 2022 berada di Kecamatan Tarakan Barat sebanyak 83.180 jiwa atau 33,41 persen, diikuti dengan Kecamatan Tarakan Tengah sebanyak 70.250 jiwa atau 28,22 persen, selanjutnya Kecamatan Tarakan Timur sebanyak 60.890 jiwa atau 24,45 persen. Kecamatan yang paling sedikit penduduknya adalah Kecamatan

Utara sebanyak 34.650 jiwa atau 13,92 persen dari total jumlah penduduk Kota Tarakan.

C. Rasio Jenis Kelamin

Besarnya rasio jenis kelamin tahun 2022 penduduk laki-laki terhadap penduduk perempuan sebesar 107,34 yang berarti bahwa di antara 100 penduduk perempuan, terdapat 107 sampai 108 penduduk laki-laki di Kota Tarakan tahun 2022..

Tabel 2.12
Rasio Jenis Kelamin penduduk Kota Tarakan 2010,2020-2022

No	Uraian	2010	2020	2021	2022
1.	Laki-Laki (Jiwa)	101.518	126.021	127.365	128.895
2.	Perempuan (Jiwa)	91.852	116.765	118.336	120.077
3.	Rasio Jenis Kelamin	110,52	107,93	107,63	107,34

Sumber: BPS Kota Tarakan 2023

D. Penduduk Menurut Kelompok Umur

Apabila ditinjau berdasarkan kelompok umur, jumlah penduduk usia produktif (15-64 tahun) adalah sebesar 175.984 jiwa atau sebesar 70,68% dari total jumlah penduduk Kota Tarakan, hal ini menunjukkan bahwa Kota Tarakan masih berada dalam masa bonus demografi, yaitu kondisi dimana jumlah penduduk usia produktif lebih banyak dibandingkan penduduk usia non produktif. Sedangkan jumlah penduduk lanjut usia (60 tahun ke atas) sebesar 18.091 jiwa atau sebesar 7,26% dari jumlah total penduduk Kota Tarakan.

Tabel 2.13
Jumlah Penduduk Menurut Kelompok Umur dan Jenis Kelamin Kota Tarakan Tahun 2022

Kelompok Umur	Jenis Kelamin		Jumlah
	Laki-laki	Perempuan	
0-4	11.830	11.362	23.192
5-9	9.842	9.598	19.440
10-14	10.113	9.707	19.820
15-19	11.208	10.706	21.914
20-24	11.232	10.882	22.114
25-29	11.308	10.715	22.023
30-34	10.941	10.373	21.314
35-39	10.878	10.162	21.040
40-44	10.185	9.154	19.339
45-49	8.837	7.746	16.583
50-54	7.413	6.353	13.766
55-59	5.497	4.839	10.336
60-64	4.034	3.521	7.555
65-69	2.751	2.362	5.113
70-74	1.647	1.353	3.000
75 +	1.179	1.244	2.423
Total	128.895	120.077	248.972

Sumber: Kota Tarakan Dalam Angka 2023

2.1.2. ASPEK KESEJAHTERAAN MASYARAKAT

Keberhasilan pembangunan merupakan cermin dari keberhasilan pencapaian indikator pembangunan yaitu terwujudnya kesejahteraan

masyarakat dan pembangunan yang merata di berbagai bidang terutama bidang pendidikan, kesehatan, dan ekonomi serta terpenuhinya kebutuhan fasilitas publik (infrastruktur).

2.1.2.1. Fokus Kesejahteraan dan Pemerataan Ekonomi

Fokus kesejahteraan dan pemerataan ekonomi ini akan menjabarkan hasil pembangunan Kota Tarakan utamanya terkait bidang perekonomian wilayah. Fokus ini akan mengkaji lebih dalam berbagai indikator-indikator perekonomian baik makro maupun mikro yang secara langsung maupun tidak langsung merupakan esensi dari pergerakan roda perekonomian (pembangunan perekonomian) Kota Tarakan. Pada hakekatnya, pembangunan ekonomi adalah serangkaian usaha dan kebijakan yang bertujuan untuk meningkatkan taraf hidup masyarakat, memperluas lapangan kerja, pemeratakan distribusi pendapatan masyarakat, meningkatkan hubungan ekonomi regional, dan transformasi kegiatan perekonomian dari primer ke sekunder dan tersier. Oleh karena itu, penting adanya melihat berbagai indikator pada tujuan pembangunan tersebut demi peningkatan kualitas perencanaan pembangunan daerah.

Indikator-indikator utama yang akan digunakan dalam menganalisis kesejahteraan dan perekonomian daerah Kota Tarakan antara lain Produk Domestik Regional Bruto (PDRB), struktur perekonomian wilayah, Laju Pertumbuhan Ekonomi, laju inflasi, pendapatan regional hingga tingkat kemakmuran masyarakat. Indikator-indikator ini nantinya akan menjadi salah satu dasar utama bagi perencanaan pembangunan, terutama dalam monitoring dan evaluasi berbagai kebijakan dalam menyukseskan program-program prioritas pembangunan Provinsi Kaltara dan nasional.

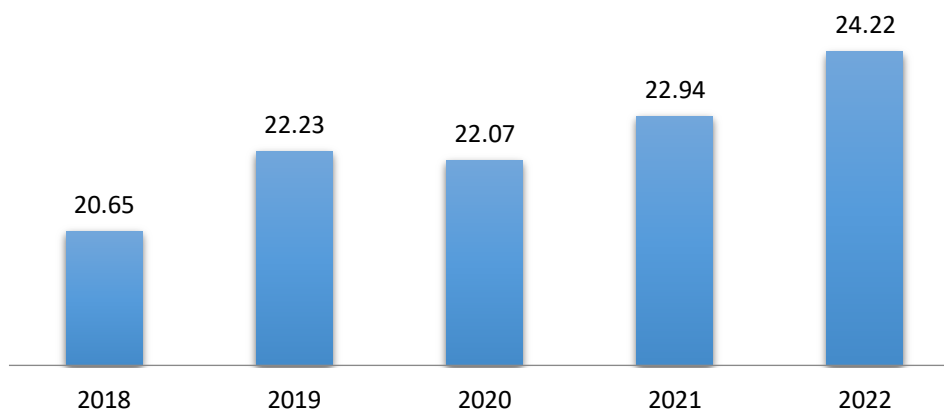
A. Pertumbuhan Ekonomi

Pertumbuhan ekonomi merupakan salah satu indikator makro untuk melihat kinerja perekonomian secara riil di suatu wilayah. Laju pertumbuhan ekonomi dihitung berdasarkan perubahan PDRB atas dasar harga konstan tahun yang bersangkutan terhadap tahun sebelumnya.

Pertumbuhan ekonomi dapat dipandang sebagai pertambahan jumlah barang dan jasa yang dihasilkan oleh semua lapangan usaha kegiatan ekonomi yang ada di suatu wilayah selama kurun waktu setahun.

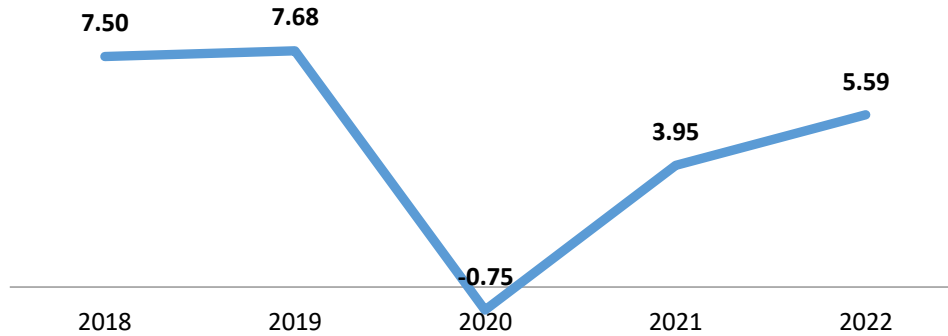
Berdasarkan harga konstan 2010, nilai PDRB Kota Tarakan pada tahun 2022 meningkat. Peningkatan tersebut dipengaruhi oleh meningkatnya produksi hampir di seluruh lapangan usaha yang sudah bebas dari pengaruh inflasi. Peningkatan tersebut juga merupakan dampak penerapan New Normal di era Pandemi Covid-19 yang membuat perekonomian mulai membaik. Nilai PDRB Kota Tarakan atas dasar harga konstan 2010 pada tahun 2022, mencapai 24,22 triliun rupiah. Angka tersebut naik dari 22,94 triliun rupiah pada tahun 2021. Hal tersebut menunjukkan bahwa selama tahun 2022, ekonomi Kota Tarakan tumbuh sebesar 5,59 persen, terjadi percepatan jika dibandingkan dengan pertumbuhan ekonomi tahun sebelumnya yaitu 3,95 persen.

Gambar 2.10
PDRB Atas Dasar Harga Konstan 2010
Kota Tarakan Tahun 2018-2022 (Triliun Rupiah)



Sumber : Kota Tarakan Dalam Angka 2023, diolah

Gambar 2.9
Laju Pertumbuhan PDRB Atas Dasar Harga Konstan
Kota Tarakan Tahun 2018-2022 (%)



Sumber : Kota Tarakan Dalam Angka 2023, diolah

Tabel 2.14
Laju Pertumbuhan PDRB Atas Dasar Harga Konstan 2010
Menurut Lapangan Usaha di Kota Tarakan Tahun 2018-2022 (%)

Kategori/ Lapangan Usaha	2018	2019	2020	2021*	2022**
A. Pertanian, Kehutanan, dan Perikanan	6,96	6,68	0,31	4,03	5,95
B. Pertambangan dan Penggalian	0,25	-1,78	-6,11	4,50	5,95
C. Industri Pengolahan	2,85	3,86	-3,75	3,08	4,12
D. Pengadaan Listrik dan Gas	11,96	4,66	11,29	5,14	7,42
E. Pengadaan Air, Pengelolaan Sampah, Limbah dan Daur Ulang	6,54	0,65	3,44	8,23	8,30
F. Konstruksi	9,15	13,77	0,20	-0,05	-3,26
G. Perdagangan Besar dan Eceran; Reparasi Mobil dan Sepeda Motor	9,78	8,77	0,36	8,22	9,63
H. Transportasi dan Pergudangan	8,87	6,90	-5,91	0,36	10,02
I. Penyediaan Akomodasi dan Makan Minum	12,84	7,51	-10,34	1,39	11,95
J. Informasi dan Komunikasi	9,80	8,01	6,74	6,12	8,30
K. Jasa Keuangan	9,17	5,25	0,60	7,06	9,41
L. Real Estate	6,73	5,01	0,43	3,11	5,79
M,N. Jasa Perusahaan	4,14	1,96	-1,83	2,30	6,94
O. Administrasi Pemerintahan, Pertahanan dan Jaminan Sosial Wajib	7,03	7,69	1,52	3,42	3,38

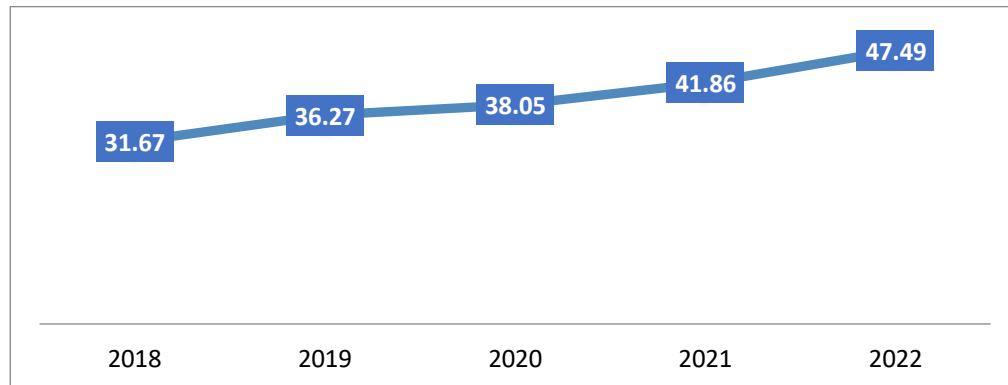
Kategori/ Lapangan Usaha	2018	2019	2020	2021*	2022**
P. Jasa Pendidikan	8,10	10,89	4,47	4,99	7,24
Q. Jasa Kesehatan dan Kegiatan Sosial	7,13	11,17	9,49	9,22	1,82
R,S,T,U. Jasa Lainnya	9,51	9,24	9,15	7,28	9,66
PRODUK DOMESTIK REGIONAL BRUTO	7,50	7,68	-0,75	3,95	5,59

Sumber : PDRB Kota Tarakan Menurut Lapangan Usaha 2018-2022

Ekonomi Kota Tarakan tahun 2022 dibandingkan tahun 2021 tumbuh sebesar 5,59 persen. Hal ini disebabkan oleh pertumbuhan pada semua lapangan usaha selain konstruksi, dimana yang paling besar adalah lapangan usaha Penyediaan Akomodasi dan Makan Minum yang tumbuh sebesar 11,95 persen; disusul Transportasi dan Pergudangan tumbuh sebesar 10,02 persen; Jasa Lainnya tumbuh sebesar 9,66 persen; Perdagangan Besar dan Eceran; Reparasi Mobil dan Sepeda Motor tumbuh sebesar 9,63 persen; Jasa Keuangan dan Asuransi tumbuh sebesar 9,41 persen; Informasi dan Komunikasi serta Pengadaan Air, Pengelolaan Sampah, Limbah dan Daur Ulang tumbuh sebesar 8,30 persen. Lapangan usaha lainnya tumbuh kurang dari 8,00 persen. Sedangkan lapangan usaha Konstruksi mengalami kontraksi sebesar 3,26 persen. Hal ini seiring dengan menurunnya pengadaan semen yang terjadi di Provinsi Kalimantan Utara termasuk Kota Tarakan. Selain itu juga tercatat jika pembangunan di Provinsi Kalimantan Utara masih berfokus pada perbaikan infrastruktur jalan dan pembebasan lahan.

Nilai PDRB Kota Tarakan atas dasar harga berlaku pada tahun 2022 mencapai 47,49 triliun rupiah. Secara nominal, nilai PDRB ini mengalami kenaikan sebesar 5,63 triliun rupiah dibandingkan dengan tahun 2021 yang mencapai 41,86 triliun rupiah. Naiknya nilai PDRB ini dipengaruhi oleh meningkatnya produksi di seluruh lapangan usaha dan adanya inflasi. Seiring usaha peningkatan pembangunan di Kota Tarakan, PDRB Kota Tarakan memperlihatkan perkembangan selama beberapa tahun terakhir.

Gambar 2.10
PDRB Kota Tarakan Atas Dasar Harga Berlaku
Tahun 2018-2022 (Triliun Rupiah)



Sumber : PDRB Kota Tarakan Menurut Lapangan Usaha 2018-2022

Tabel 2.15
PDRB Kota Tarakan Atas Dasar Harga Konstan Menurut Lapangan Usaha
Tahun 2018-2022 (Milyar Rupiah)

No	Kategori/Lapangan Usaha	2018	2019	2020	2021*	2022**
		(Milyar Rp)	(Milyar Rp)	(Milyar Rp)	(Milyar Rp)	(Milyar Rp)
1	Pertanian, Kehutanan, dan Perikanan	2.574,8	2.746,8	2.755,2	2.866,1	3.036,7
2	Pertambangan dan Penggalian	1.106,9	1 087,1	1.020,7	1.066,6	1.098,4
3	Industri Pengolahan	2.565,4	2.664,4	2.556,9	2.631,3	2.739,8
4	Pengadaan Listrik dan Gas	25,1	26,2	29,2	30,9	33,2
5	Pengadaan Air, Pengelolaan Sampah, Limbah dan Daur Ulang	17,3	17,4	18,0	19,5	21,1
6	Konstruksi	3.150,4	3.584,1	3.591,2	3.589,4	3.472,3
7	Perdagangan Besar dan Eceran; Reparasi Mobil dan Sepeda Motor	4.135,6	4.498,4	4.514,6	4.885,9	5.356,2
8	Transportasi dan Pergudangan	2.651,3	2.834,2	2.666,6	2.676,2	2.944,3
9	Penyediaan Akomodasi dan Makan Minum	395,4	425,1	381,1	386,4	432,6
10	Informasi dan Komunikasi	986,8	1.065,9	1.137,7	1.207,3	1.307,6
11	Jasa Keuangan	501,6	528,0	531,2	568,7	622,2
12	Real Estate	278,3	292,2	293,5	302,6	320,2
13	Jasa Perusahaan	115,4	117,7	115,5	118,2	126,4
14	Administrasi Pemerintahan, Pertahanan dan Jaminan Sosial Wajib	934,7	1.006,5	1.021,8	1.056,8	1.092,5
15	Jasa Pendidikan	598,7	663,9	693,6	728,2	780,9
16	Jasa Kesehatan dan Kegiatan Sosial	442,0	491,4	538,0	587,7	598,4
17	Jasa Lainnya	167,9	183,4	200,2	214,8	235,5
PRODUK DOMESTIK REGIONAL BRUTO		20.647,4	22.232,7	22.065,1	22.936,5	24.218,4

Sumber : PDRB Kota Tarakan Menurut Lapangan Usaha 2018-2022, BPS Kota Tarakan 2023, diolah

Tabel 2.16
PDRB Kota Tarakan Atas Dasar Harga Berlaku Menurut Lapangan Usaha
Tahun 2018-2022 (Milyar Rupiah)

No	Kategori/Lapangan Usaha	2018 (Milyar Rp)	2019 (Milyar Rp)	2020 (Milyar Rp)	2021* (Milyar Rp)	2022** (Milyar Rp)
1	Pertanian, Kehutanan, dan Perikanan	3.488,7	3.985,0	4.076,0	4.507,9	5.117,4
2	Pertambangan dan Penggalian	1.477,6	1.591,3	1.636,0	1.822,9	2.097,3
3	Industri Pengolahan	3.774,6	4.146,3	4.251,4	4.651,5	5.237,2
4	Pengadaan Listrik dan Gas	30,7	32,8	37,9	39,9	45,0
5	Pengadaan Air, Pengelolaan Sampah, Limbah dan Daur Ulang	26,0	27,1	29,8	34,5	38,6
6	Konstruksi	5.106,4	6.262,0	6.838,7	7.298,1	7.215,7
7	Perdagangan Besar dan Eceran; Reparasi Mobil dan Sepeda Motor	6.842,0	7.964,3	8.466,7	9.704,2	11.562,1
8	Transportasi dan Pergudangan	4.566,6	5.111,9	5.063,0	5.311,3	6.678,3
9	Penyediaan Akomodasi dan Makan Minum	738,8	842,3	806,6	882,6	1.064,0
10	Informasi dan Komunikasi	1.184,9	1.342,5	1.510,6	1.753,2	2.015,7
11	Jasa Keuangan	754,7	812,1	870,2	967,9	1.097,5
12	Real Estate	343,0	381,3	400,7	436,7	479,1
13	Jasa Perusahaan	160,7	168,3	180,1	194,0	217,8
14	Administrasi Pemerintahan, Pertahanan dan Jaminan Sosial Wajib	1.339,1	1.497,0	1.541,0	1.660,5	1.774,2
15	Jasa Pendidikan	921,0	1.062,4	1.148,6	1.256,7	1.408,3
16	Jasa Kesehatan dan Kegiatan Sosial	609,6	691,6	797,7	894,0	939,4
17	Jasa Lainnya	306,4	348,7	398,1	442,4	505,7
PRODUK DOMESTIK REGIONAL BRUTO		31.670,8	36.266,9	38.053,1	41.858,4	47.493,3

Sumber : PDRB Kota Tarakan Menurut Lapangan Usaha 2018-2022, BPS Kota Tarakan 2023, diolah

Tabel 2.17
Perkembangan Kontribusi Sektor Dalam PDRB Atas Dasar Harga Berlaku (Hb)
dan Harga Konstan (Hk) Kota Tarakan Tahun 2018-2022 (%)

No	Kategori/Lapangan Usaha	2018		2019		2020		2021*		2022**	
		Hb	Hk	Hb	Hk	Hb	Hk	Hb	Hk	Hb	Hk
		%	%	%	%	%	%	%	%	%	%
1	Pertanian, Kehutanan, dan Perikanan	11,02	12,47	10,99	12,35	10,71	12,49	10,77	12,50	10,77	12,54
2	Pertambangan dan Penggalan	4,67	5,36	4,39	4,89	4,30	4,63	4,35	4,65	4,42	4,54
3	Industri Pengolahan	11,92	12,42	11,43	11,98	11,17	11,59	11,11	11,47	11,03	11,31
4	Pengadaan Listrik dan Gas	0,10	0,12	0,09	0,12	0,10	0,13	0,10	0,13	0,09	0,14
5	Pengadaan Air, Pengelolaan Sampah, Limbah dan Daur Ulang	0,08	0,08	0,07	0,08	0,08	0,08	0,08	0,09	0,08	0,09
6	Konstruksi	16,12	15,26	17,27	16,12	17,97	16,28	17,44	15,65	15,19	14,34
7	Perdagangan Besar dan Eceran; Reparasi Mobil dan Sepeda Motor	21,60	20,03	21,96	20,23	22,25	20,46	23,18	21,30	24,34	22,12
8	Transportasi dan Pergudangan	14,42	12,84	14,10	12,75	13,31	12,08	12,69	11,67	14,06	12,16
9	Penyediaan Akomodasi dan Makan Minum	2,33	1,91	2,32	1,91	2,12	1,73	2,11	1,68	2,24	1,79
10	Informasi dan Komunikasi	3,74	4,78	3,70	4,79	3,97	5,16	4,19	5,26	4,24	5,40
11	Jasa Keuangan	2,38	2,43	2,24	2,37	2,29	2,41	2,31	2,48	2,31	2,57
12	Real Estate	1,08	1,35	1,05	1,31	1,05	1,33	1,04	1,32	1,01	1,32
13	Jasa Perusahaan	0,51	0,56	0,46	0,53	0,47	0,52	0,46	0,52	0,46	0,52
14	Administrasi Pemerintahan, Pertahanan dan Jaminan Sosial Wajib	4,23	4,53	4,13	4,53	4,05	4,63	3,97	4,61	3,74	4,51
15	Jasa Pendidikan	2,91	2,90	2,93	2,99	3,02	3,14	3,00	3,17	2,97	3,22
16	Jasa Kesehatan dan Kegiatan Sosial	1,92	2,14	1,91	2,21	2,10	2,44	2,14	2,56	1,98	2,47
17	Jasa Lainnya	0,97	0,81	0,96	0,82	1,05	0,91	1,06	0,94	1,06	0,97
PRODUK DOMESTIK REGIONAL BRUTO											

Sumber : PDRB Kota Tarakan Menurut Lapangan Usaha 2018-2022, BPS Kota Tarakan 2023, diolah

Selama lima tahun terakhir (2018-2022) struktur perekonomian Kota Tarakan didominasi oleh 5 (lima) kategori lapangan usaha, diantaranya secara berurutan yaitu Perdagangan Besar dan Eceran, Reparasi Mobil dan Sepeda Motor; Konstruksi; Pertanian, Kehutanan, dan Perikanan; Transportasi dan Pergudangan; dan Industri Pengolahan. Hal ini dapat dilihat dari peranan masing-masing lapangan usaha terhadap pembentukan PDRB Kota Tarakan.

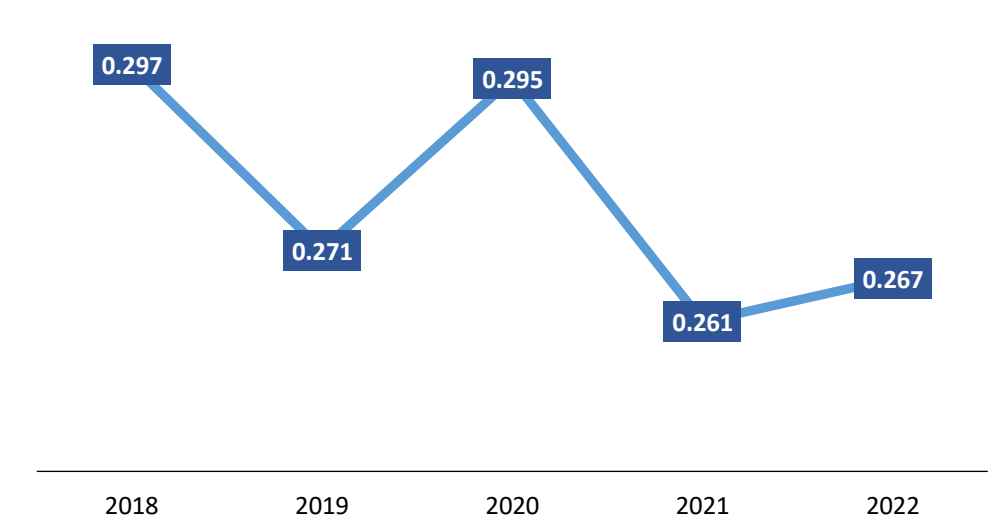
Peranan terbesar dalam pembentukan PDRB Kota Tarakan pada tahun 2022 dihasilkan oleh lapangan usaha Perdagangan Besar dan Eceran, Reparasi Mobil dan Sepeda Motor yaitu sebesar 24,34 persen (angka ini meningkat dari 23,18 persen di tahun 2021). Selanjutnya lapangan usaha Konstruksi sebesar 15,19 persen (menurun dari 17,44 persen di tahun 2021), disusul oleh lapangan usaha Transportasi dan Pergudangan sebesar 14,06 persen (naik dari 12,69 persen di tahun 2021). Berikutnya lapangan usaha Industri Pengolahan sebesar 11,03 persen (turun dari 11,11 persen di tahun 2021) dan lapangan usaha Pertanian, Kehutanan dan Perikanan sebesar 10,77 persen. Peranan kelima lapangan usaha tersebut dalam perekonomian Kota Tarakan mencapai 75,40 persen.

B. Gini Rasio

Indeks Gini atau koefisien gini merupakan indikator yang menunjukkan tingkat ketimpangan pendapatan secara menyeluruh. Nilai Koefisien Gini berkisar antara 0 hingga 1. Koefisien Gini bernilai 0 menunjukkan adanya pemerataan pendapatan yang sempurna, atau setiap orang memiliki pendapatan yang sama. Secara umum, indeks gini Kota Tarakan berfluktuatif. Indeks gini Kota Tarakan pada tahun 2019 adalah 0,271 menurun dari tahun sebelumnya. Perubahan angka gini rasio mengindikasikan adanya perubahan distribusi pengeluaran penduduk yang digunakan untuk melihat apakah pemerataan pengeluaran penduduk semakin baik atau semakin buruk. Pada Tahun

2020 Indeks Gini Kota Tarakan berada di angka 0,295, artinya distribusi pengeluaran penduduk masih kurang merata jika dibandingkan dengan indeks gini tahun 2019. Namun pada tahun 2021 Indeks Gini Kota Tarakan berada di angka 0,261, artinya distribusi pengeluaran di Kota Tarakan lebih baik dari tahun 2020. Dan sedikit meningkat di tahun 2022 menjadi 0,267. Secara umum, selama periode 2018-2022 ketimpangan distribusi pendapatan rumah tangga di Kota Tarakan berada dibawah angka 0,35 dengan kata lain pemerataan relatif tinggi atau merata.

Gambar 2.11
Indeks Gini/Gini Rasio Kota Tarakan Tahun 2018-2022



Sumber: BPS Kota Tarakan, 2023

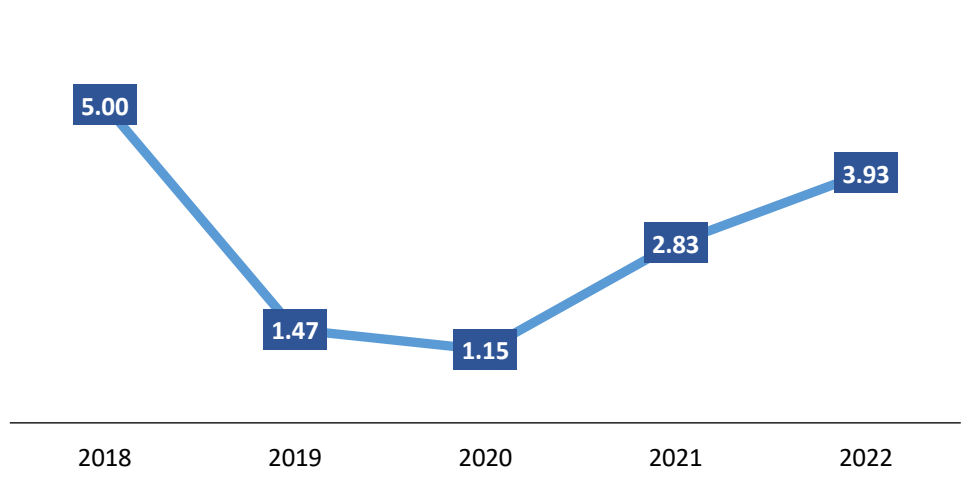
C. Laju Inflasi

Laju inflasi adalah suatu proses menurunnya nilai mata uang disertai dengan peningkatan harga barang secara umum dan terus menerus (*continue*) dalam periode tertentu. Kota Tarakan pada bulan Desember 2022 mengalami inflasi yoy sebesar 3,93 persen atau terjadi perubahan Indeks Harga Konsumen (IHK) dari 108,15 pada Desember 2021 menjadi 112,40 pada Desember 2022.

Sepuluh (10) jenis barang/jasa penyumbang tertinggi inflasi yoy di Kota Tarakan pada bulan Desember 2022 adalah bensin sebesar 0,98

persen, angkutan udara sebesar 0,47 persen, sawi hijau sebesar 0,19 persen, emas perhiasan sebesar 0,14 persen, bawang merah sebesar 0,13 persen, telur ayam ras sebesar 0,12 persen, sabun mandi cair sebesar 0,12 persen, rokok putih sebesar 0,11 persen, udang basah sebesar 0,10 persen, serta shampo sebesar 0,09 persen. Sedangkan sepuluh (10) jenis barang/jasa penyumbang tertinggi deflasi yoy di Kota Tarakan adalah cabai rawit sebesar 0,25 persen, ikan layang/ikan benggol sebesar 0,17 persen, daging ayam ras sebesar 0,08 persen, cabai merah sebesar 0,07 persen, ikan bandeng/ikan bolu sebesar 0,05 persen, ikan mujair sebesar 0,04 persen, tauge/kecambah sebesar 0,04 persen, labu parang/manis/merah/kuning sebesar 0,02 persen, ikan bawal sebesar 0,02 persen, serta cumi-cumi sebesar 0,02 persen.

Gambar 2.12
Laju Inflasi Kota Tarakan Tahun 2018-2022



Sumber : Kota Tarakan Dalam Angka 2023

Dalam rentang waktu lima tahun terakhir (tahun 2018-2022), Kota Tarakan mencapai inflasi tertinggi di tahun 2018 sebesar 5,00 persen. Inflasi yang sangat tinggi di tahun 2018 ini disebabkan oleh efek domino kenaikan harga bahan bakar minyak (BBM) nonsubsidi dengan andil sebesar 0,26 persen, yang mengakibatkan lonjakan berbagai barang kebutuhan masyarakat. Sedangkan inflasi terendah terjadi di tahun 2020

sebesar 1,15 persen. Hal ini disebabkan oleh turunnya daya beli masyarakat akibat *multiplier effect pandemi covid-19*.

D. PDRB Per Kapita

Salah satu indikator tingkat kemakmuran penduduk di suatu daerah/wilayah dapat dilihat dari nilai PDRB per kapita, yang merupakan hasil bagi antara nilai tambah yang dihasilkan oleh seluruh kegiatan ekonomi dengan jumlah penduduk. Oleh karena itu, besar kecilnya jumlah penduduk akan mempengaruhi nilai PDRB per kapita, sedangkan besar kecilnya nilai PDRB sangat tergantung pada potensi sumber daya alam dan faktor-faktor produksi yang terdapat di daerah tersebut. Melalui PDRB per-kapita, dapat ditunjukkan bahwa secara ekonomi setiap penduduk Indonesia rata-rata mampu menciptakan PDRB atau (nilai tambah) sebesar nilai perkapita di masing-masing tahun tersebut.

Nilai PDRB per kapita Kota Tarakan atas dasar harga berlaku sejak tahun 2018 hingga 2022 senantiasa mengalami kenaikan. Pada tahun 2018, PDRB per kapita tercatat sebesar 120,87 juta rupiah. Secara nominal terus mengalami kenaikan hingga tahun 2022 mencapai 190,62 juta rupiah. Kenaikan angka PDRB per kapita yang cukup tinggi ini disebabkan masih dipengaruhi oleh faktor inflasi. Naiknya harga komoditas beserta produksinya juga menjadi penyebab meningkatnya nilai PDRB Kota Tarakan.

Tabel 2.18
Perkembangan PDRB Per Kapita Kab/Kota di Kalimantan Utara
Tahun 2018-2022 (dalam juta rupiah)

Uraian	Kabupaten/ Kota	2018	2019	2020	2021*	2022**
PDRB PerKapita (ADHB)	Kota Tarakan	120,87	142,64	156,96	170,36	190,62
	Kab. Malinau	107,60	125,50	135,57	153,47	205,98
	Kab. Bulungan	120,95	137,75	123,79	131,70	153,70
	Kab. Tana Tidung	191,34	212,86	231,65	252,32	312,29

Uraian	Kabupaten/ Kota	2018	2019	2020	2021*	2022**
	Kab. Nunukan	112,00	129,14	132,69	146,54	193,13
	Provinsi Kaltara	119,41	138,75	143,53	155,08	190,61
	Indonesia	55,99	59,32	57,29	62,26	71,03
PDRB PerKapita (ADHK)	Kota Tarakan	78,80	87,44	91,01	93,35	97,27
	Kab. Malinau	84,73	92,77	94,88	97,37	100,67
	Kab. Bulungan	79,97	87,32	76,29	77,71	80,20
	Kab. Tana Tidung	131,01	138,90	144,35	144,21	145,28
	Kab. Nunukan	73,69	80,55	79,25	80,43	82,58
	Provinsi Kaltara	80,20	88,30	86,82	88,51	91,42
	Indonesia	39,34	41,02	39,78	40,78	42,46

Sumber: BPS, 2023

*) : Angka sementara

*)): Angka sangat sementara

E. Persentase Penduduk di Bawah Garis Kemiskinan

Melalui indikator pemerataan pendapatan, diketahui bahwa terdapat penduduk dengan pendapatan terendah dan sebagian dari penduduk tersebut tergolong ke dalam kategori miskin karena pendapatan mereka berada di bawah garis kemiskinan. Penduduk miskin didefinisikan sebagai penduduk yang memiliki rata-rata pengeluaran per kapita per bulan di bawah garis kemiskinan. Garis kemiskinan dapat ditegorikan menjadi dua, yaitu garis kemiskinan makanan (GKM) dan garis kemiskinan non-makanan (GKNM). Terdapat perbedaan dalam penentuan garis kemiskinan perkotaan dan perdesaan. GKM ditetapkan sebesar 2.100 kkalori per kapita per hari, sedangkan GKNM yaitu untuk sandang, papan, pendidikan, kesehatan, dan kebutuhan dasar lainnya.

Garis kemiskinan di Kota Tarakan tahun 2018 hingga 2022 terus mengalami peningkatan setiap tahunnya. Pada tahun 2022, garis kemiskinan di Kota Tarakan adalah Rp 773.446,00/kapita/bulan. Jika dilihat dari jumlah penduduk miskin di Kota Tarakan, terjadi peningkatan

jumlah penduduk miskin setiap tahunnya dari tahun 2018 hingga tahun 2021. Pada tahun 2018 ada sebanyak 15.970 jiwa dan di tahun 2021 sebanyak 17.570 jiwa penduduk miskin di Kota Tarakan. Namun pada tahun 2022, baik jumlah maupun persentase penduduk miskin turun menjadi 16.750 jiwa atau 6,30 persen.

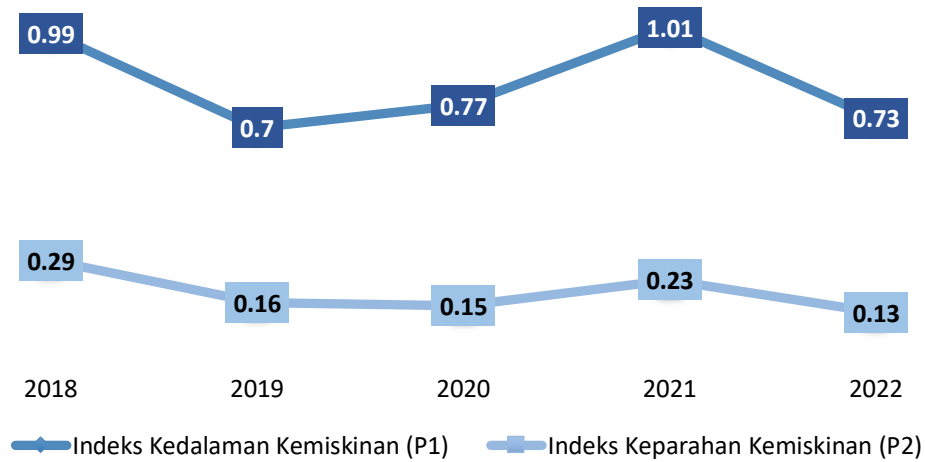
Tabel 2.19
Data Kemiskinan Kota Tarakan Tahun 2018-2022

Indikator	Satuan	2018	2019	2020	2021	2022
Persentase Penduduk Miskin Kota Tarakan	%	6,15	6,00	6,24	6,71	6,30
Jumlah Penduduk Miskin Kota Tarakan	Jiwa	15.970	16.110	17.330	17.570	16.750
Garis Kemiskinan Kota Tarakan	Rp/Kap/Bulan	613.593	654.308	696.585	711.268	777.446
Indeks Kedalaman Kemiskinan (P1)	Indeks	0,99	0,7	0,77	1,01	0,73
Indeks Keparahan Kemiskinan (P2)	Indeks	0,29	0,16	0,15	0,23	0,13

Sumber: BPS Kota Tarakan, 2023

Indeks Kedalaman Kemiskinan (Poverty Gap Index-P1) merupakan ukuran rata-rata kesenjangan pengeluaran masing-masing penduduk miskin terhadap garis kemiskinan. Semakin tinggi nilai indeks, semakin jauh rata-rata pengeluaran penduduk dari garis kemiskinan. Indeks Keparahan Kemiskinan (Poverty Severity Index-P2) memberikan gambaran mengenai penyebaran pengeluaran di antara penduduk miskin. Semakin tinggi nilai indeks, semakin tinggi ketimpangan pengeluaran di antara penduduk miskin.

Gambar 2.13
Indeks Kedalaman Kemiskinan Kota Tarakan Tahun 2018-2022



Sumber: BPS Kota Tarakan, 2023

Pada periode tahun 2021-2022, Indeks Kedalaman Kemiskinan (P1) Kota Tarakan turun dari 1,01 pada tahun 2021 menjadi 0,73 pada tahun 2022. Hal ini mengindikasikan bahwa rata-rata pengeluaran penduduk miskin di Kota Tarakan cenderung mendekati garis kemiskinan. Indeks Keparahan Kemiskinan (P2) juga mengalami penurunan pada periode yang sama, yaitu dari 0,23 menjadi 0,13. Hal ini mengindikasikan bahwa ketimpangan pengeluaran antar penduduk miskin di Kota Tarakan pada tahun 2022 semakin menyempit dibandingkan tahun 2021.

2.1.2.2. Fokus Kesejahteraan Sosial

Fokus kesejahteraan sosial dalam analisis hasil pembangunan Kota Tarakan dapat dilihat dari beberapa aspek, antara lain aspek pembangunan manusia dan kemiskinan. Namun dari aspek-aspek tersebut terdapat aspek utama sekaligus *ultimate impact* dalam melihat kesejahteraan sosial masyarakat yakni melalui analisis pencapaian Indeks Pembangunan Manusia (IPM) dari tahun ke tahun. Dengan

menggabungkan tiga komponen dasar yakni kesehatan, pendidikan dan ekonomi, menjadikan IPM sebagai salah satu indeks acuan pembangunan suatu daerah untuk memonitoring dan mengevaluasi kinerja pemerintah daerah.

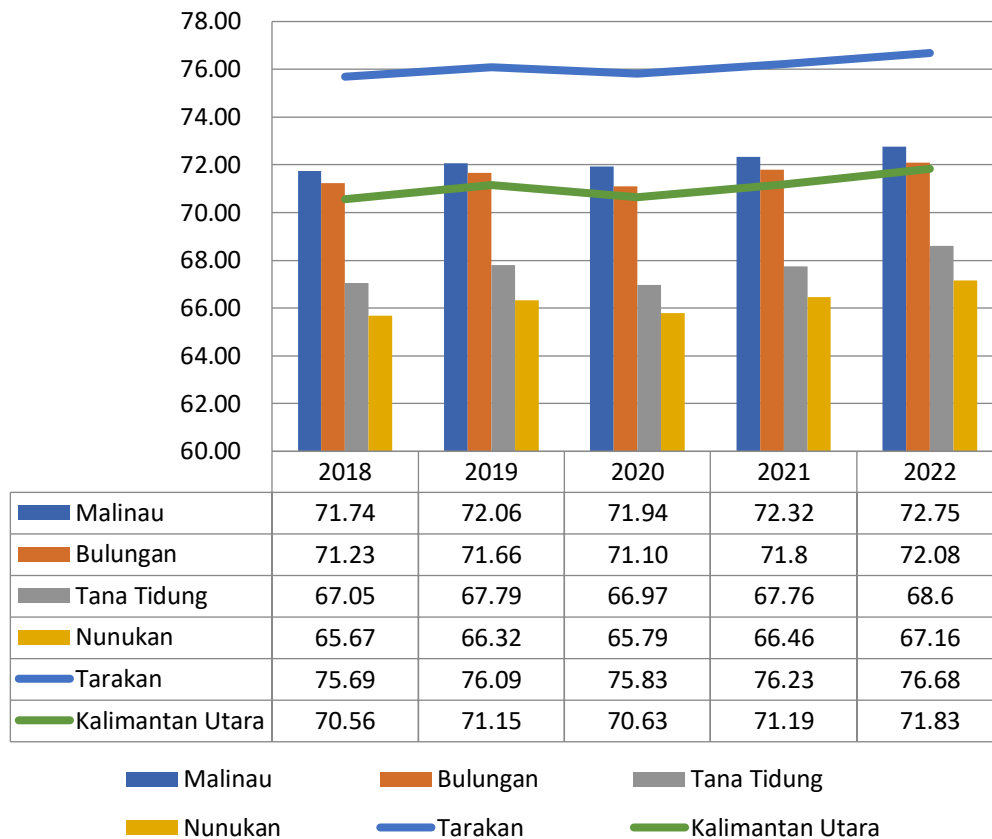
A. Indeks Pembangunan Manusia

IPM menjelaskan bagaimana penduduk dapat mengakses hasil pembangunan dalam memperoleh pendapatan, kesehatan, pendidikan, dan sebagainya. IPM diperkenalkan oleh *United Nations Development Programme* (UNDP) pada tahun 1990 dan dipublikasikan secara berkala dalam laporan tahunan *Human Development Report* (HDR). IPM dibentuk oleh 3 (tiga) dimensi dasar yaitu (a) umur panjang dan hidup sehat; (b) pengetahuan; (c) standar hidup layak.

Metode penghitungan IPM sekarang menggunakan rata-rata geometrik, dalam menyusun IPM dapat diartikan bahwa capaian satu dimensi tidak dapat ditutupi oleh capaian di dimensi lain. Artinya, untuk mewujudkan pembangunan manusia yang baik, ketiga dimensi harus memperoleh perhatian yang sama besar karena sama pentingnya.

IPM merupakan indikator penting untuk mengukur keberhasilan dalam upaya membangun kualitas hidup manusia (masyarakat/penduduk) dan IPM dapat menentukan peringkat atau level pembangunan suatu wilayah/negara. Bagi Indonesia, IPM merupakan data strategis karena selain sebagai ukuran kinerja Pemerintah, IPM juga digunakan sebagai salah satu alokator penentuan Dana Alokasi Umum (DAU).

Gambar 2.14
Indeks Pembangunan Manusia Kota Tarakan Tahun 2018-2022



Sumber: BPS Provinsi Kalimantan Utara, 2023

Tingkat IPM Kota Tarakan sejak tahun 2018-2022 mengalami fluktuasi. Pada tahun 2020 mengalami penurunan sebesar 0,34 poin. Penurunan ini akibat dari melemahnya kondisi ekonomi masyarakat akibat pandemi covid-19. Namun demikian, IPM Kota Tarakan mengalami peningkatan pada tahun 2021 menjadi 76,23 dan meningkat kembali di tahun 2022 menjadi 76,68. Peningkatan ini sejalan dengan meningkatnya seluruh komponen penyusun IPM yakni Indeks Pendidikan (Harapan Lama Sekolah dan Rata-rata Lama Sekolah), Indeks Kesehatan (Usia Harapan Hidup), dan Standar Hidup Layak (Pengeluaran per Kapita disesuaikan), hal ini mengindikasikan keberhasilan pembangunan manusia di Kota Tarakan.

IPM Kota Tarakan masih tertinggi diantara kabupaten di wilayah

Provinsi Kalimantan Utara dan lebih tinggi dari IPM Provinsi Kalimantan Utara. Sebagai satu-satunya wilayah administrasi perkotaan di Provinsi Kalimantan Utara, Kota Tarakan memiliki berbagai fasilitas pembangunan yang lebih lengkap dan berkualitas. Hal tersebut menjadikan Kota Tarakan memiliki pembangunan manusia lebih baik dibandingkan 4 kabupaten lain. Capaian positif ini tidak menjadikan pemerintah kota “terlena” dalam pembangunan manusia karena peningkatan daya saing sumber daya manusia harus terus dilakukan agar memiliki nilai lebih dalam kancah nasional bahkan internasional.

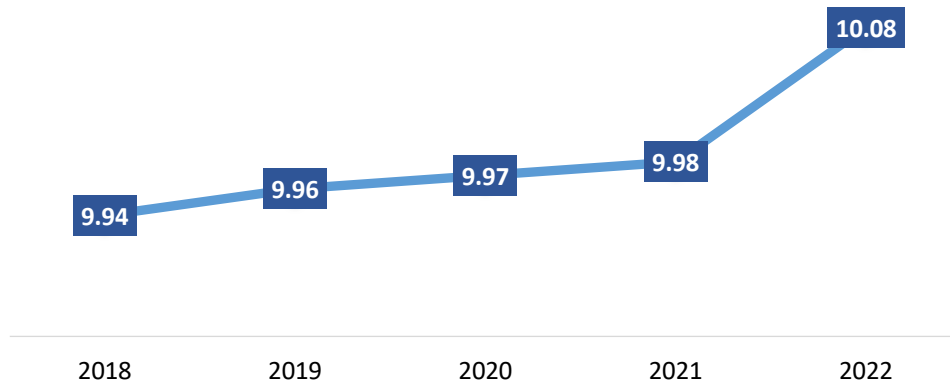
1. Pendidikan

Tinggi rendahnya pendidikan merupakan cerminan dari kualitas penduduk, oleh karena itu pendidikan dapat dijadikan ciri kualitas suatu bangsa dan kualitas pembangunan serta merupakan ukuran dari derajat kepekaan penduduk terhadap pembangunan baik sebagai pelaku pembangunan maupun sebagai objek pembangunan. Aspek pendidikan pada IPM dicerminkan oleh Indikator Rata-rata Lama Sekolah (RLS) dan Harapan Lama Sekolah (HLS).

a. Angka Rata-Rata Lama Sekolah

Angka Rata-rata lama sekolah (RLS) menggambarkan jumlah tahun yang digunakan oleh penduduk usia 15 tahun keatas dalam menjalani pendidikan formal. Angka RLS merupakan kombinasi antara partisipasi sekolah, jenjang pendidikan yang sedang dijalani, kelas yang diduduki, dan pendidikan yang telah ditamatkan. Angka ini mengindikasikan jumlah tahun yang digunakan oleh penduduk suatu wilayah dalam mengenyam pendidikan sekolah formal. Adapun cakupan penduduk yang dihitung dalam RLS adalah penduduk berusia 25 tahun ke atas dengan asumsi pada umur 25 tahun, proses pendidikan sudah berakhir. Penghitungan ini mengikuti standar internasional yang digunakan oleh UNDP.

Gambar 2.15
Angka Rata-Rata Lama Sekolah Kota Tarakan Tahun 2018-2022



Sumber: BPS Kota Tarakan, 2023 diolah

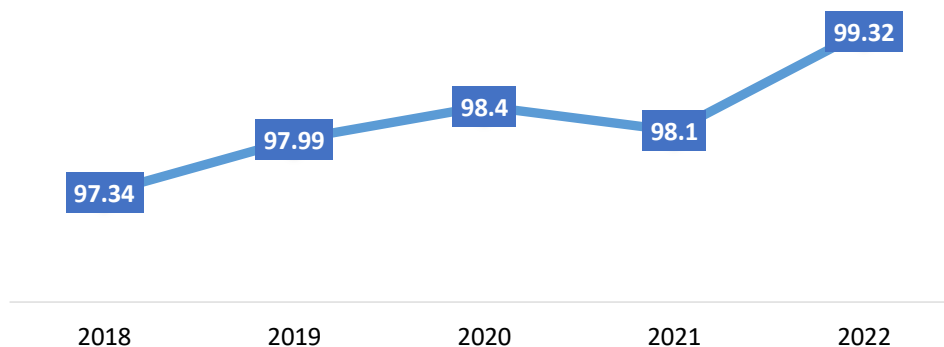
Capaian Rata-rata Lama Sekolah (RLS) meningkat dari 9,94 tahun pada tahun 2018 menjadi 10,08 tahun di tahun 2022. Hal ini mengindikasikan bahwa rata-rata jumlah tahun yang digunakan oleh penduduk Kota Tarakan yang berusia 25 tahun ke atas dalam menjalani pendidikan formal pada tahun 2022 berkisar selama 10 tahun atau setara dengan kelas 1 SMA. Sedangkan secara rata-rata Pendidikan tertinggi yang ditamatkan penduduk Kota Tarakan adalah sampai jenjang SMP.

b. Angka Melek Huruf Penduduk Usia di atas 15 Tahun

Angka melek huruf (AMH) merupakan proporsi penduduk berusia 15 tahun ke atas yang memiliki kemampuan membaca dan menulis kalimat sederhana dalam huruf latin, huruf arab, dan huruf lainnya (seperti huruf jawa, kanji, dll) terhadap penduduk usia 15 tahun ke atas. AMH digunakan untuk melihat pencapaian indikator dasar yang telah dicapai oleh suatu daerah, karena membaca merupakan dasar utama dalam memperluas ilmu pengetahuan. AMH merupakan indikator penting untuk melihat sejauh mana penduduk suatu daerah terbuka terhadap pengetahuan. Angka melek huruf berkisar antara 0-100. Tingkat melek huruf yang tinggi menunjukkan adanya sebuah sistem pendidikan dasar yang efektif dan atau program keaksaraan yang memungkinkan sebagian

besar penduduk untuk memperoleh kemampuan menggunakan kata-kata tertulis dalam kehidupan sehari-hari dan melanjutkan pembelajaran.

Gambar 2.16
Angka Melek Huruf Penduduk Usia diatas 15 Tahun
Kota Tarakan Tahun 2018-2022



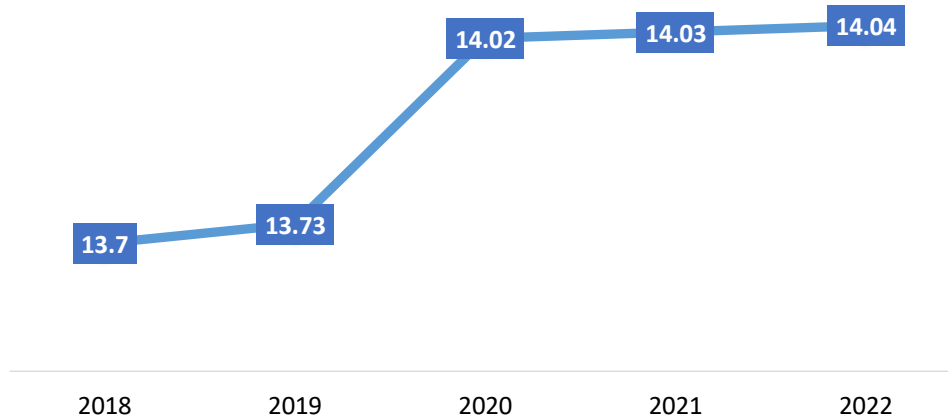
Sumber : Kota Tarakan Dalam Angka 2023, diolah

Dari gambar di atas, diketahui bahwa AMH penduduk usia diatas 15 tahun Kota Tarakan tahun 2018-2022 berkategori tinggi, karena berada di atas 95%.

c. Angka Harapan Lama Sekolah

Angka harapan lama sekolah merupakan salah satu indikator yang memperlihatkan kualitas pendidikan suatu wilayah. Indikator Harapan Lama Sekolah merupakan indikator yang menggantikan indikator sebelumnya yaitu Angka Melek Huruf yang sudah tidak digunakan lagi karena sudah tidak relevan dengan perkembangan zaman. Harapan Lama Sekolah (HLS) dapat didefinisikan sebagai lamanya sekolah (dalam tahun) yang diharapkan akan dirasakan oleh anak pada umur tertentu di masa mendatang Nilai HLS yang semakin tinggi, dapat menggambarkan bahwa rata-rata lamanya sekolah seseorang diharapkan akan semakin besar (semakin tinggi pendidikan yang ditempuh). HLS ini dihitung pada usia 7 tahun ke atas karena mengikuti kebijakan pemerintah yaitu program wajib belajar.

Gambar 2.17
Angka Harapan Lama Sekolah Kota Tarakan 2018-2022



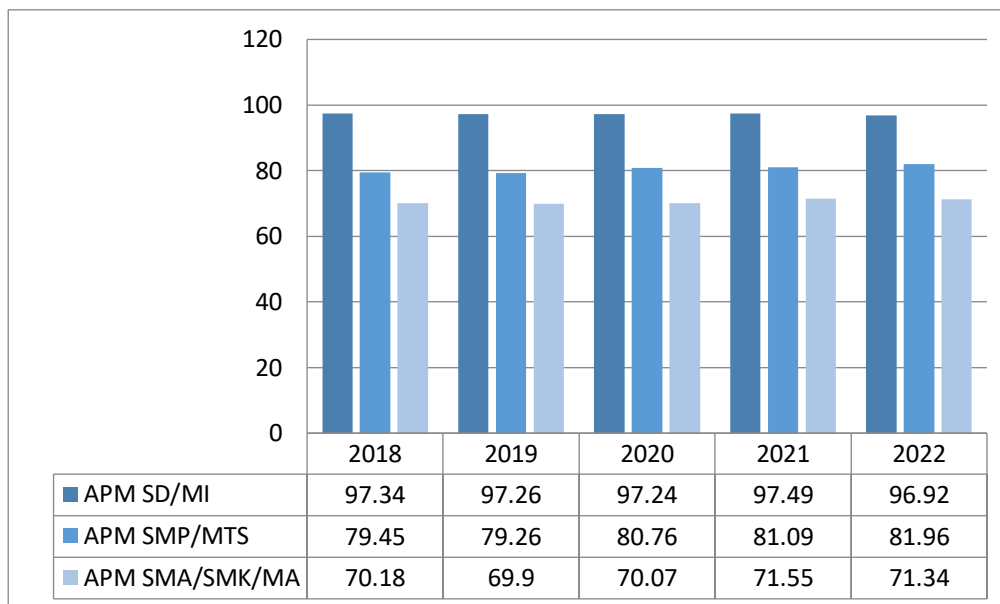
Sumber: Badan Pusat Statistik Kota Tarakan, 2023 diolah

Capaian Harapan Lama Sekolah (HLS) meningkat dari 13,7 tahun pada tahun 2018 menjadi 14,04 tahun pada tahun 2022. Angka ini mempresentasikan bahwa lama sekolah yang diharapkan dapat dicapai oleh penduduk Kota Tarakan yang berusia 7 tahun ke atas pada tahun 2022 berkisar selama 14 tahun atau diharapkan dapat bersekolah hingga jenjang perguruan tinggi semester empat atau lima atau minimal jenjang Diploma II.

d. Angka Partisipasi Murni

Angka Partisipasi Murni (APM) adalah presentase siswa dengan usia yang berkaitan dengan jenjang Pendidikan dan jumlah penduduk diusia yang sama. APM merupakan indikator yang lebih baik karena APM melihat partisipasi penduduk kelompok usia standar dijenjang Pendidikan yang sesuai dengan standar tersebut.

Gambar 2.18
APM Kota Tarakan Tahun 2018-2022



Sumber: Kota Tarakan Dalam Angka 2023, diolah

Nilai APM pada seluruh jenjang Pendidikan berfluktuatif. APM SD pada tahun 2022 adalah 96,92% artinya dari 100 penduduk usia 7-12 tahun, 96 sampai 97 orang bersekolah di tingkat SD. Sedangkan APM SMP pada tahun 2022 sebesar 81,96%, artinya dari 100 penduduk usia 13-15 tahun, 81 sampai 82 orang bersekolah di tingkat SMP. Sedangkan APM SMA/SMK pada tahun 2022 sebesar 71,34%, artinya dari 100 penduduk usia 16-18 tahun, 71 sampai 72 orang bersekolah di tingkat SMA/SMK.

2. Kesehatan

Komponen yang menyusun IPM terkait Derajat Kesehatan yang dinilai melalui indikator Angka Harapan Hidup. Semakin meningkatnya AHH di Kota Tarakan mengindikasikan bahwa derajat kesehatan masyarakat di Kota ini semakin membaik. Angka ini dipengaruhi oleh beberapa variabel yang diidentifikasi sangat erat kaitannya dengan masalah kesehatan penduduk. Agar tercipta derajat kesehatan yang lebih baik, maka beberapa variabel yang memiliki hubungan terhadap angka

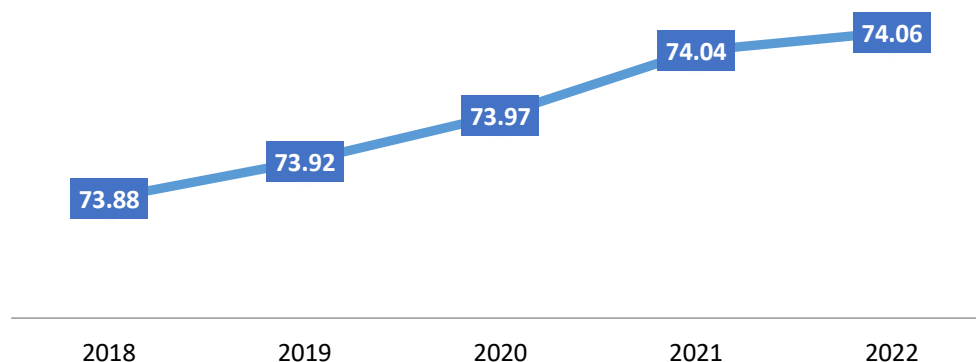
harapan hidup perlu lebih diperhatikan, seperti persentase penolong persalinan medis, jumlah dokter, persentase angka kesakitan, keadaan lingkungan perumahan dan penyediaan air bersih.

a. Angka Usia Harapan Hidup

Angka Usia Harapan Hidup (AHH) merupakan indikator penyusun Indeks Pembangunan Manusia dalam bidang kesehatan dimana angka tersebut mengindikasikan rata-rata perkiraan banyak tahun yang dapat ditempuh oleh seseorang sejak lahir. AHH mencerminkan derajat kesehatan suatu masyarakat. Angka harapan hidup Kota Tarakan semakin lama semakin meningkat yang mengindikasikan keberhasilan program dan kegiatan di bidang kesehatan.

Angka usia harapan hidup pada waktu lahir adalah perkiraan lama hidup rata-rata penduduk dengan asumsi tidak ada perubahan pola mortalitas menurut umur. Angka harapan hidup merupakan alat untuk mengevaluasi kinerja pemerintah dalam meningkatkan kesejahteraan penduduk pada umumnya, dan meningkatkan derajat kesehatan pada khususnya. Angka usia harapan hidup di Kota Tarakan dari tahun 2018-2022 mengalami peningkatan dengan usia harapan hidup sebesar 73,88 tahun di tahun 2018 hingga menjadi 74,06 di tahun 2022 yang mengindikasikan bahwa bayi yang baru lahir pada tahun 2022 memiliki harapan untuk hidup hingga usia 74-75 tahun.

Gambar 2.19
Angka Harapan Hidup Kota Tarakan Tahun 2018-2022



Sumber: BPS Kota Tarakan, 2023

Angka usia harapan hidup tersebut dipengaruhi oleh kualitas kesehatan yang cenderung semakin baik ditunjang dengan kemudahan dan kesadaran penduduk dalam mengakses fasilitas kesehatan yang baik.

b. Cakupan Balita Gizi Buruk Mendapat Perawatan

Peranan ibu sangat penting dalam mendukung upaya mengatasi masalah gizi, terutama pada asupan gizi keluarga, mulai dari penyiapan makanan, pemilihan bahan makanan, sampai menu makanan. Ibu yang memiliki status gizi baik akan melahirkan anak yang bergizi baik. Anak yang bergizi baik menjadi aset dan investasi bangsa masa depan.

Cakupan balita gizi buruk yang mendapat perawatan merupakan perbandingan antara jumlah balita gizi buruk (berdasarkan kriteria berat badan per umur) yang mendapat perawatan dibagi jumlah seluruh balita gizi buruk (berdasarkan kriteria berat badan per umur) yang ditemukan. Semakin besar persentase cakupan balita gizi buruk yang mendapat perawatan menunjukkan semakin baik pelayanan kesehatan yang diberikan kepada masyarakat, baik prasarana maupun sarana kesehatan. Perkembangan cakupan balita gizi buruk di Kota Tarakan disajikan dalam tabel berikut.

Tabel 2.20
Cakupan Balita Gizi Buruk Mendapat Perawatan
Di Kota Tarakan Tahun 2018 – 2022

INDIKATOR	SATUAN	2018	2019	2020	2021	2022
Jumlah balita gizi buruk mendapat perawatan disarana pelayanan kesehatan	Anak	78	16	21	27	40
Jumlah seluruh balita gizi buruk yang ditemukan	Anak	78	16	21	27	40
Cakupan Balita Gizi Buruk mendapat perawatan	Persen	100	100	100	100	100

Sumber: Dinas Kesehatan Kota Tarakan, 2023

Berdasarkan tabel di atas, kasus balita gizi buruk yang ditemukan di Kota Tarakan dalam kurun waktu 2018 – 2022 seluruhnya telah mendapatkan perawatan (100 persen). Jika dibandingkan dengan Standar Pelayanan Minimal sebesar 100 persen, maka cakupan balita gizi buruk di Kota Tarakan sudah mampu mencapainya. Pada tahun 2022, jumlah balita gizi buruk yang ditemukan sebesar 40 anak, yang seluruhnya mendapatkan perawatan. Beberapa upaya untuk meningkatkan status gizi dan kesehatan masyarakat telah dilakukan antara lain melalui Pelayanan Kesehatan Keluarga dan Reproduksi, Perbaikan Gizi Masyarakat dan PMT (Pemberian Makanan Tambahan), Pemulihan Ibu Hamil KEK (Kekurangan Energi Kronis) dan PMT Balita Gizi Buruk dan Kurang, serta Peningkatan Pembinaan terhadap Posyandu.

c. Prevalensi wasting (kurus dan sangat kurus) pada balita

Status gizi yang didasarkan pada indeks berat badan menurut tinggi badan (BB/TB) yang merupakan gabungan dari istilah sangat kurus dan kurus dengan Z score < -2 standar deviasi. Berikut data prevalensi wasting (kurus dan sangat kurus) pada balita mulai tahun 2018 sampai dengan tahun 2022.

Tabel 2.21
Prevalensi wasting Kota Tarakan Tahun 2018-2022

NO	URAIAN	2018	2019	2020	2021	2022
1	Jumlah Balita dengan status Prevalensi wasting (kurus dan sangat kurus)	104	172	102	155	232
2	Jumlah Balita	13.731	14.112	6.199	7.655	12.695
3	Prevalensi Wasting (Kurus dan Sangat Kurus) pada Balita	0,76	1,22	1,65	2,02	1,83

Sumber: Dinas Kesehatan Kota Tarakan, 2023

Berdasarkan tabel diatas Jumlah balita dengan status kurus dan sangat kurus di Kota Tarakan pada tahun 2022 sebanyak 232 anak

dengan prevalensi wasting sebesar 1,83%. Berdasarkan kategori status gizi balita sesuai standar WHO, untuk prevalensi wasting masih dikategorikan baik karena masih dibawah 5 %.

d. Prevalensi Stunting

Kejadian stunting dipengaruhi oleh kondisi pada masa 1000 hari kehidupan yaitu mulai janin berada dalam perut atau ketika wanita dalam kondisi hamil sampai anak tersebut berusia 2 tahun dan masa ini disebut dengan masa windows critical, oleh karena pada masa ini terjadi perkembangan otak atau kecerdasan dan pertumbuhan badan yang cepat, sehingga pada masa ini bila tidak dilakukan asupan nutrisi yang cukup oleh ibu hamil, pemberian ASI Eksklusif dan pemberian MPASI dan asupan nutrisi yang cukup sampai anak berusia 2 tahun maka potensial terjadi stunting. Stunting erat kaitannya dengan indikator status gizi balita yang berdasar pada indeks tinggi badan/umur sehingga memberikan indikasi masalah gizi yang sifatnya kronis sebagai akibat dari keadaan yang berlangsung lama mendapatkan perawatan. Perkembangan prevalensi stunting balita di kota tarakan disajikan dalam tabel berikut:

Tabel 2.22
Prevalensi Stunting Di Kota Tarakan Tahun 2018 – 2022

INDIKATOR	SATUAN	2018	2019	2020	2021	2022
Jumlah baduta dengan status stunting (pendek dan sangat pendek)	Anak	267	291	379	282	271
Jumlah Baduta	Anak	1756	2624	2560	3.378	4395
Prevalensi Stunting (Pendek dan Sangat Pendek) pada baduta	Persen	15,21	11,09	14,80	8,35	6,17

Sumber: Dinas Kesehatan Kota Tarakan, 2023

Berdasarkan tabel di atas, kasus prevalensi stunting yang ditemukan di Kota Tarakan pada tahun 2022 sebanyak 271 anak dengan nilai prevalensi sebesar 6,17%. Nilai ini menurun dari tahun sebelumnya yang menandakan masalah stunting di Kota Tarakan mulai teratasi.

Tabel 2.23

**Keluarga Berisiko Stunting Kota Tarakan Tahun 2021-2022
(Pendataan Keluarga PK 21 dan PK 22)**

Tahun	Jumlah Keluarga	Jumlah Keluarga Berisiko Stunting	% Keluarga Berisiko Stunting
2021	42.348	24.340	57,48
2022	42.398	18.445	43,50

Berdasarkan tabel diatas, persentase keluarga berisiko stunting pada Tahun 2022 sebesar 43,50 % mengalami penurunan jika dibandingkan dengan Tahun 2021 sebesar 57,48 %.

Berdasarkan kategori status gizi balita sesuai standar WHO, untuk prevalensi stunting di Kota Tarakan masih termasuk kategori baik karena masih dibawah 20%.

Tabel 2.24

Kategori dan Ambang Batas Status Gizi Anak

Indeks	Kategori Status Gizi	Z-Score
Berat Badan menurut Umur (BB/U) anak usia 0-60 bulan	Berat badan sangat kurang (severely underweight)	<-3 SD
	Berat badan kurang (underweight)	-3 SD s/d < -2 SD
	Berat badan normal	-2 SD s/d + 1 SD
	Risiko Berat badan lebih ¹	> + 1 SD
Panjang Badan atau Tinggi Badan menurut Umur (PB/U atau TB/U) anak usia 0 - 60 bulan	Sangat pendek (severely stunted)	<-3 SD
	Pendek (stunted)	- 3 SD sd <- 2 SD
	Normal	-2 SD sd +3 SD
	Tinggi ²	> +3 SD
Berat Badan menurut Panjang Badan atau Tinggi Badan (BB/PB atau BB/TB) anak usia 0 - 60 bulan	Gizi buruk (severely wasted)	<-3 SD
	Gizi kurang (wasted)	- 3 SD sd <- 2 SD
	Gizi baik (normal)	-2 SD sd +1 SD
	Berisiko gizi lebih (possible risk of overweight)	> + 1 SD sd + 2 SD
	Gizi lebih (overweight)	> + 2 SD sd + 3 SD
	Obesitas (obese)	> + 3 SD
Indeks Massa Tubuh menurut Umur (IMT/U) anak usia 0 - 60	Gizi buruk (severely wasted) ³	<-3 SD

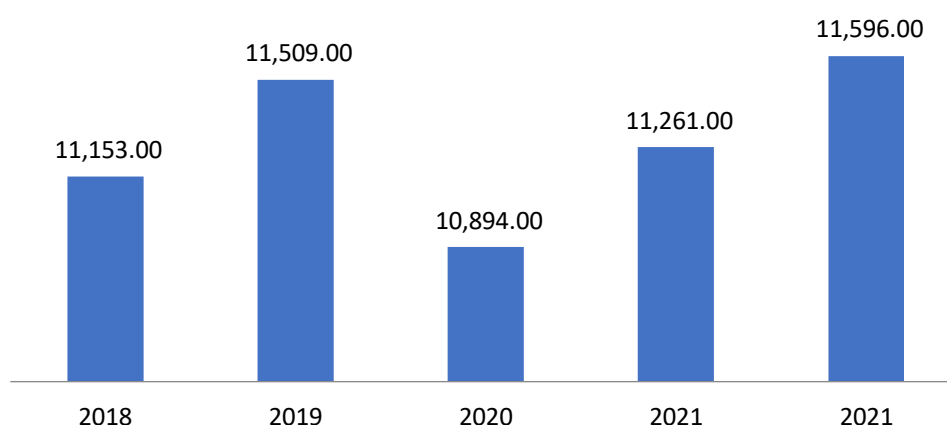
bulan	Gizi kurang (wasted)3	- 3 SD sd <- 2 SD
	Gizi baik (normal)	-2 SD sd +1 SD
	Berisiko gizi lebih (possible risk of overweight)	> + 1 SD sd + 2 SD
	Gizi lebih (overweight)	> + 2 SD sd +3 SD
	Obesitas (obese)	> + 3 SD
Indeks Massa Tubuh menurut Umur (IMT/U) anak usia 5 - 18 tahun	Gizi buruk (severely thinness)	<-3 SD
	Gizi kurang (thinness)	3 SD sd <- 2 SD
	Gizi baik (normal)	-2 SD sd +1 SD
	Gizi lebih (overweight)	+ 1 SD sd +2 SD
	Obesitas (obese)	> + 2 SD

Sumber: Kepmenkes No. 2 Tahun 2020 tentang standar antropometri anak.

3. Standar Hidup Layak

Standar hidup layak yang dinilai melalui indikator paritas daya beli (Purchasing Power Parity-PPP) yang menggambarkan tingkat kesejahteraan yang dapat dinikmati oleh penduduk dan sensitifitasnya terhadap perubahan kondisi perekonomian.

Gambar 2. 20
Pengeluaran Per Kapita yang disesuaikan Kota Tarakan
Tahun 2018-2022 (dalam ribu)



Sumber: BPS Kota Tarakan 2023, diolah

Pengeluaran perkapita yang disesuaikan Kota Tarakan pada tahun 2022 sebesar Rp. 11.596.000,-/tahun mengalami kenaikan sebesar Rp. 335.000,- bila dibandingkan dengan pengeluaran perkapita disesuaikan pada tahun 2021 di angka Rp. 11.261.000,-/tahun. Karena seiring

dengan semakin membaiknya kemampuan negara-negara di dunia untuk beradaptasi hidup berdampingan dengan Covid-19, pada tahun 2022, perekonomian global mulai membaik dan terus berlanjut pemulihannya, dimana pandemi covid-19 sangat berpengaruh terhadap kemampuan daya beli masyarakat .

Tetapi jika dilihat dari data statistik, Kota Tarakan merupakan wilayah yang memiliki pengeluaran per kapita paling tinggi di Provinsi Kalimantan Utara apabila dibandingkan dengan kabupaten/kota di sekitarnya. Pengeluaran per kapita yang disesuaikan Kota Tarakan juga berada di atas pengeluaran per kapita yang disesuaikan Provinsi Kalimantan Utara dan Nasional. Hal ini menunjukkan bahwa kualitas kesejahteraan penduduk di Kota Tarakan lebih baik bila dibandingkan dengan Kabupaten/Kota lain di Provinsi Kalimantan Utara dan secara nasional.

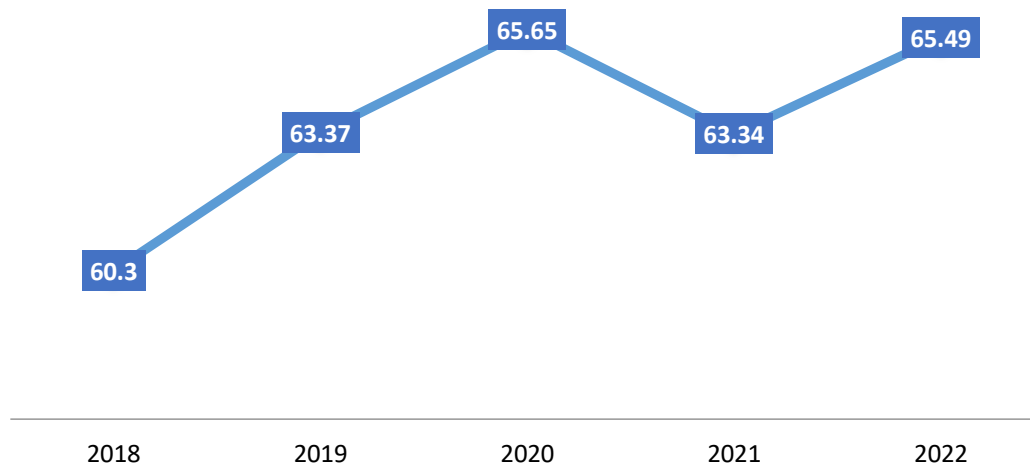
4. Ketenagakerjaan

Ketenagakerjaan merupakan aspek yang mendasar dalam kehidupan manusia karena mencakup dimensi sosial ekonomi. Salah satu sasaran dalam pembangunan adalah diarahkan pada perluasan kesempatan kerja dan terciptanya lapangan kerja baru dalam jumlah dan kualitas yang seimbang dan memadai untuk dapat menyerap tambahan angkatan kerja yang memasuki pasar kerja setiap tahunnya.

a. Tingkat Partisipasi Angkatan Kerja (TAPK)

Tingkat Partisipasi Angkatan Kerja merupakan tingkat persentase penduduk usia 15 tahun keatas yang merupakan angkatan kerja. TPAK mengindikasikan besarnya persentase penduduk usia kerja yang aktif secara ekonomi di suatu negara/wilayah. Semakin tinggi TPAK menunjukkan semakin tinggi pula pasokan tenaga kerja (*labour supply*) yang tersedia untuk memproduksi barang dan jasa dalam suatu perekonomian.

Gambar 2.21
TAPK Kota Tarakan Tahun 2018-2022



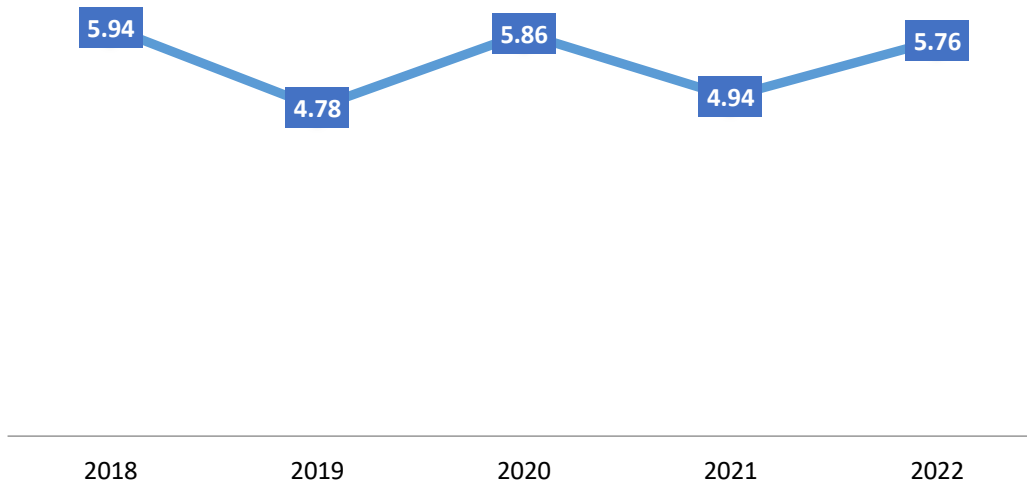
Sumber : Kota Tarakan Dalam Angka, 2023

Dalam kurun waktu 2018-2022 TPAK di Kota Tarakan berfluktuatif dengan kecenderungan meningkat walaupun mengalami penurunan di tahun 2021. Pada tahun 2022 TPAK mengalami peningkatan sebesar 2,15 persen dari tahun sebelumnya menjadi 65,49 persen. Meningkatnya keterlibatan penduduk dalam kegiatan ekonomi mengindikasikan menurunnya tingkat pengangguran. Hal ini berarti bahwa dari 100 orang penduduk usia kerja, sekitar 65 orang termasuk angkatan kerja. Atau dapat diartikan dari 1.000 orang penduduk usia kerja sekitar 655 orang diantaranya aktif secara ekonomi.

b. Tingkat Pengangguran Terbuka (TPT)

Tingkat Pengangguran Terbuka (TPT) adalah persentase jumlah pengangguran terhadap jumlah angkatan kerja. TPT mengindikasikan besarnya persentase angkatan kerja yang termasuk dalam pengangguran. TPT yang tinggi menunjukkan bahwa terdapat banyak angkatan kerja yang tidak terserap pada pasar kerja.

Gambar 2.22
Tingkat Pengangguran Terbuka Kota Tarakan Tahun 2018-2022



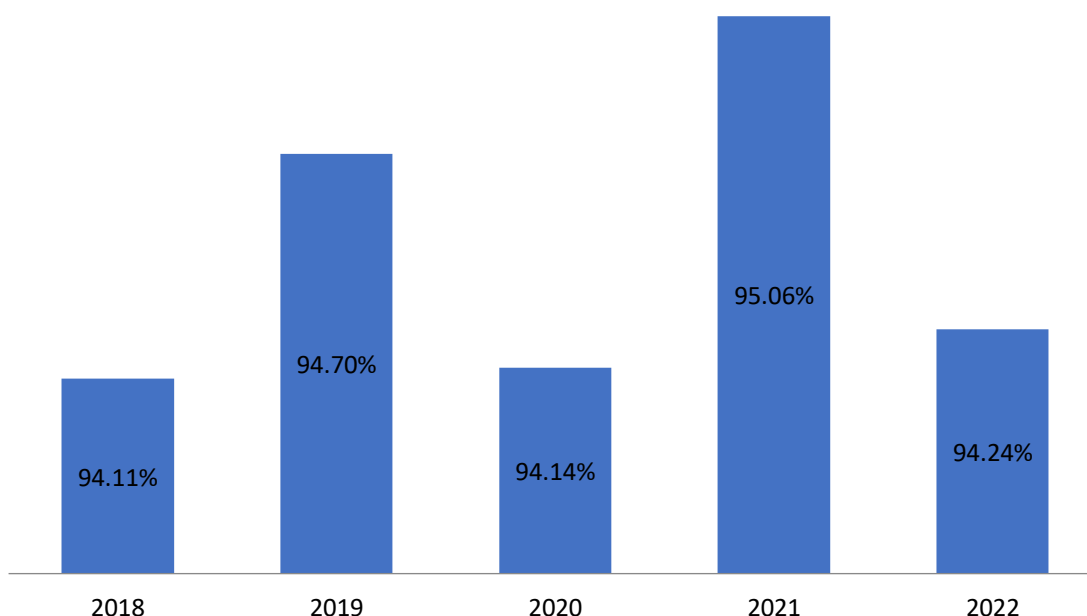
Sumber: Badan Pusat Statistik Kota Tarakan, 2023

Dalam kurun waktu 2018-2022 TPT Kota Tarakan berfluktuasi. TPT tahun 2022 di Kota Tarakan sebesar 5,76 persen, yang berarti bahwa dari 100 orang angkatan kerja terdapat sekitar 5 sampai 6 orang yang menganggur. TPT Kota Tarakan tahun 2022 mengalami peningkatan sebesar 0,82 poin jika dibandingkan tahun 2021.

c. Tingkat Kesempatan Kerja (TKK)

Tingkat Kesempatan Kerja merupakan peluang seorang penduduk usia kerja yang termasuk angkatan kerja untuk bekerja. TKK menggambarkan kesempatan seseorang untuk terserap pada pasar kerja. Peluang seseorang yang termasuk dalam angkatan kerja untuk bisa terserap dalam pasar kerja atau dapat bekerja. Semakin besar angka TKK, semakin baik pula kondisi ketenagakerjaan dalam suatu wilayah.

Gambar 2.23
Tingkat Kesempatan Kerja Kota Tarakan Tahun 2018-2022



Sumber: Kota Tarakan Dalam Angka, 2023

TKK di Kota Tarakan pada tahun 2022 adalah sebesar 94,24% yang menunjukkan bahwa dari 100 orang angkatan kerja sekitar 94 orang mempunyai kegiatan bekerja atau sementara tidak bekerja selama seminggu yang lalu . TKK Kota Tarakan pada tahun 2022 menurun dari tahun sebelumnya yaitu 95,06 %.


2.1.2.3 Fokus Seni Budaya dan Olahraga

Fokus seni budaya dan olahraga bertujuan untuk melihat aspek kesejahteraan masyarakat dari segi seni budaya dan olahraga. Fokus seni budaya dan olahraga memberikan gambaran dan analisis di bidang kebudayaan serta pemuda dan olahraga.

A. Jumlah Gedung Olahraga

Jumlah gedung olahraga di kota Tarakan dalam kurun waktu 2018-2022 mengalami peningkatan, yaitu dari 7 buah Gedung olah raga di tahun 2018 menjadi 9 buah gedung olahraga di tahun 2022.

Gambar 2.24
Jumlah Gedung Olahraga Tahun 2018-2022



Sumber: Dinas Kebudayaan, kepemudaan dan Olahraga serta Pariwisata, Kota Tarakan, 2023

Gedung olahraga milik pemerintah, diantaranya: Stadion Datu Adil yang berkapasitas 15.000 orang, Gedung Tennis Indoor Telaga Keramat yang berkapasitas 2.000 orang, Gedung Tennis Outdoor di Kawasan Sport Centre yang berkapasitas 3.500 orang dan Gedung Olahraga Wisma Patra yang berkapasitas 300 orang.

B. Jumlah Gedung Kesenian

Pembangunan bidang seni sangat erat kaitannya dengan kualitas hidup manusia dan masyarakat di suatu daerah. Salah satunya ditunjukkan dengan adanya gedung kesenian dalam rangka mendukung berkembangnya kesenian suatu daerah. Untuk gedung kesenian di kota Tarakan yang khusus diperuntukan untuk atraksi kesenian, Kota Tarakan belum memiliki gedung kesenian yang khusus untuk pertunjukan seni, sedangkan gedung yang sering digunakan untuk pegelaran kesenian adalah Gedung Wisma Patra dan Gedung Wanita.

2.1.3 ASPEK DAYA SAING

Daya saing daerah merupakan salah satu aspek tujuan penyelenggaraan otonomi daerah sesuai dengan potensi, kekhasan dan

unggulan daerah. Suatu daya saing merupakan salah satu faktor kunci keberhasilan pembangunan ekonomi yang berhubungan dengan pembangunan daerah dalam mencapai tingkat kesejahteraan yang tinggi dan berkelanjutan.

2.1.3.1. Fokus Kemampuan Ekonomi Daerah

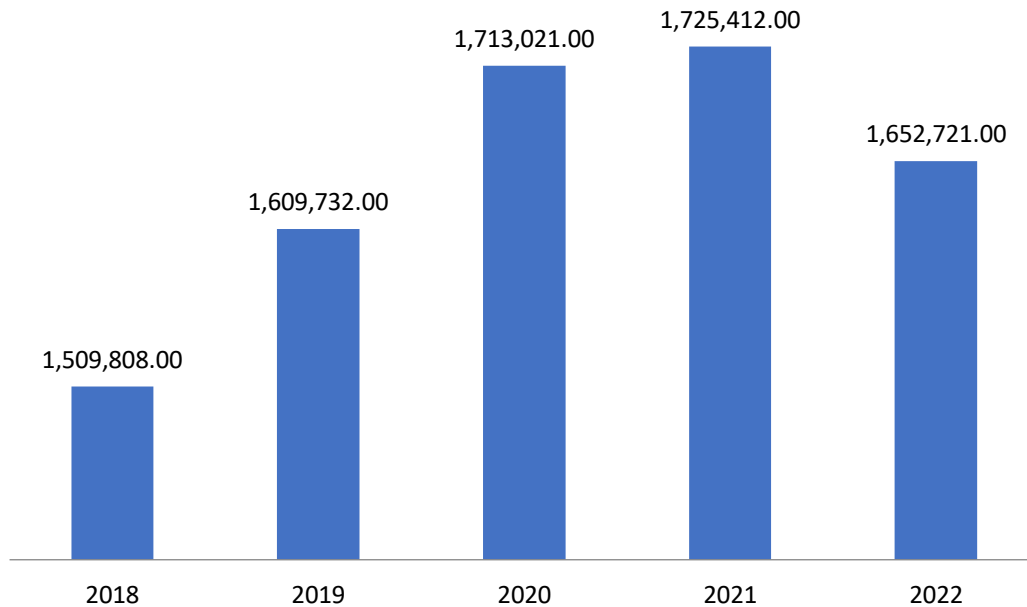
Kota Tarakan memiliki posisi yang strategis bagi Provinsi Kalimantan Utara yaitu sebagai penggerak pertumbuhan wilayah utara di Provinsi Kalimantan Utara dan merupakan kota transit perdagangan antara Indonesia-Malaysia-Philipina.

Kemampuan ekonomi Kota Tarakan dalam kaitannya dengan daya saing daerah adalah bahwa kapasitas ekonomi Kota Tarakan harus memiliki daya tarik (attractiveness) bagi pelaku ekonomi yang telah berada dan akan masuk ke suatu daerah untuk menciptakan multiplier effect bagi peningkatan daya saing daerah.

A. Pengeluaran Konsumsi Rumah Tangga Per Kapita

Pengeluaran rata-rata per kapita merupakan biaya yang dikeluarkan untuk konsumsi semua anggota rumah tangga selama sebulan baik yang berasal dari pembelian, pemberian maupun produksi sendiri dibagi dengan banyaknya anggota rumah tangga dalam rumah tangga tersebut. Dalam kurun waktu 2018-2022, pengeluaran konsumsi rumah tangga per kapita di Kota Tarakan mengalami fluktuasi tiap tahunnya. Badan Pusat Statistik (BPS) melaporkan, rata-rata pengeluaran per kapita masyarakat Kota Tarakan sebesar Rp1.652.721 dalam sebulan pada Maret 2022. Jumlah tersebut menurun 4,21% dibandingkan pada Maret 2021 yang sebesar Rp1.725.412 per bulan.

Gambar 2.25
Pengeluaran Konsumsi Rumah Tangga Per Kapita Sebulan
di Kota Tarakan Tahun 2018-2022 (Rp)



Sumber: BPS Kota Tarakan 2023, diolah

B. Persentase Pengeluaran Konsumsi Bukan Makanan Per Kapita

Pengeluaran konsumsi rumah tangga merupakan nilai belanja berbagai macam jenis kebutuhan yang dilakukan oleh rumah tangga dalam satu periode baik bulanan atau tahunan. Pengeluaran rumah tangga terdiri atas dua kelompok, yaitu pengeluaran untuk makanan dan bukan makanan. Pada kondisi pendapatan terbatas, kebutuhan makanan didahulukan, sehingga pada kelompok masyarakat berpendapatan rendah akan terlihat bahwa sebagian besar pendapatannya digunakan untuk membeli makanan. Seiring dengan peningkatan pendapatan, maka lambat laun akan terjadi pergeseran pola pengeluaran, yaitu penurunan porsi pendapatan yang dibelanjakan untuk makanan dan peningkatan porsi pendapatan yang dibelanjakan untuk bukan makanan (BKP, 2010).

Rata-rata pengeluaran perkapita konsumsi makanan penduduk Kota Tarakan pada Maret 2022 sebesar Rp.738.535 per kapita sebulan, sedangkan pengeluaran bukan makanan sebesar Rp. 914.186 perkapita

sebulan. Persentase pengeluaran untuk makanan sebesar 44,68 persen atau kurang dari separuh total pengeluaran konsumsi penduduk. Dengan kata lain, alokasi pengeluaran untuk konsumsi bukan makanan penduduk Kota Tarakan lebih besar daripada untuk konsumsi makanan.

Tabel 2.25
Pengeluaran Konsumsi Rumah Tangga Per Kapita Sebulan di Kota Tarakan Tahun 2018-2022

Tahun	Pengeluaran Konsumsi Rumah Tangga Per Kapita Sebulan				Total
	Makanan		Bukan Makanan		
	(Rp)	%	(Rp)	%	
2018	715.001	44,95	875.807	55,05	1.590.808
2019	744.926	46,28	864.806	53,72	1.609.732
2020	759.187	44,32	953.834	55,68	1.713.021
2021	794.561	46,05	930.849	53,95	1.725.412
2022	738.535	44,68	914.186	55,31	1.652.721

Sumber: Kota Tarakan Dalam Angka 2023, diolah

Dirinci menurut kelompok bukan makanan, rata-rata pengeluaran per kapita sebulan yang terbesar di Kota Tarakan Tahun 2022 adalah untuk Keperluan Perumahan dan Fasilitas Rumah Tangga sebesar 57,86 %; terbesar kedua adalah Aneka Barang dan Jasa sebesar 23,79 %; terbesar ketiga adalah pajak, pungutan dan asuransi sebesar 7,69 %; dan yang paling kecil adalah untuk keperluan pesta dan kenduri sebesar 1,95 %.

Tabel 2.26
Pengeluaran Konsumsi Rumah Tangga Per Kapita Sebulan Menurut Kelompok Bukan Makanan Tahun 2022

Kelompok Bukan Makanan	Pengeluaran (Rp)	%
Perumahan dan Fasilitas Rumah Tangga	528 923	57,86
Aneka barang dan jasa	217 478	23,79
Pakaian, alas kaki, dan tutup kepala	31 798	3,48
Barang yang tahan lama	47 847	5,23
Pajak , Pungutan dan Asuransi	70 287	7,69
Keperluan pesta dan upacara/kenduri	17 853	1,95

Sumber: Statistik Kesejahteraan Kota Tarakan 2023

Sedangkan dirinci menurut kelompok makanan, lima kelompok komoditas dengan proporsi pengeluaran tertinggi pada Maret 2022, antara lain makanan dan minuman jadi (31,09%), Ikan/udang/cumi/kerang (11,35%), padi-padian (10,65%), rokok dan tembakau (9,72%), dan sayur-sayuran (9,14%). Sedangkan, kelompok komoditas lainnya memberikan andil sebesar 28,05%.

Tabel 2.27
Pengeluaran Konsumsi Rumah Tangga Per Kapita Sebulan Menurut Kelompok Makanan di Kota Tarakan Tahun 2022

Kelompok Makanan	Pengeluaran (Rp)	%
Padi-padian	78 679	10,65
Umbi-umbian	6 867	0,93
Ikan/udang/cumi/kerang	83 836	11,35
Daging	39 605	5,36
Telur dan Susu	43 529	5,89
Sayur-sayuran	67 514	9,14
Kacang-kacangan	15 597	2,11
Buah-buahan	28 493	3,86
Minyak dan Kelapa	21 824	2,96
Bahan Minuman	17 970	2,43
Bumbu-bumbuan	17 595	2,38
Konsumsi Lainnya	15 625	2,12
Makanan dan Minuman Jadi	229 621	31,09
Rokok dan Tembakau	71 780	9,72

Sumber: Kota Tarakan Dalam Angka 2023, diolah

2.1.3.2. Fokus Iklim Berinvestasi

Iklim investasi adalah semua kebijakan, kelembagaan, dan lingkungan, baik yang sedang berlangsung maupun yang diharapkan terjadi di masa datang, yang bisa mempengaruhi tingkat

pengembalian dan resiko suatu investasi. Tiga faktor utama dalam iklim investasi mencakup:

1. Kondisi ekonomi makro-termasuk stabilitas ekonomi makro, keterbukaan ekonomi, persaingan pasar, dan stabilitas sosial dan politik.
2. Kepemerintahan dan kelembagaan, termasuk kejelasan dan efektifitas peraturan, perpajakan, sistem hukum, sektor keuangan, fleksibilitas pasar tenaga kerja dan keberadaan tenaga kerja yang terdidik dan trampil.
3. Infrastruktur-mencakup antara lain sarana transportasi, telekomunikasi, listrik, dan air.

Selain tiga faktor diatas terdapat variabel lain yang juga mempengaruhi iklim berinvestasi diantaranya:

A. Angka Kriminalitas

Tingkat kriminalitas termasuk variabel yang penting untuk diperhatikan dalam mewujudkan kesejahteraan penduduk. Kriminalitas menjadi salah satu permasalahan yang dihadapi dalam mewujudkan kesejahteraan masyarakat, di sisi lain kriminalitas dapat menjadi indikator tidak sejahteranya masyarakat. Jadi terdapat hubungan timbal balik (*reciprocal*) antara variabel kesejahteraan dengan variabel kriminalitas. Angka kriminalitas yang relatif tinggi dapat mengganggu terciptanya stabilitas keamanan, sehingga angka kriminalitas harus ditekan dengan mengaktifkan banyak pihak terkait dan kelembagaan sosial di masyarakat.

Tabel 2.28
Angka Kriminalitas per 10.000 Penduduk di Kota Tarakan
Tahun 2018-2022

Indikator	Satuan	2018	2019	2020	2021	2022
Jumlah Tindak Pidana yang Dilaporkan	Kasus	384	312	369	343	427
Jumlah Penduduk	Jiwa	249.891	254.262	242.786	245.701	248.972

Angka Kriminalitas per 10.000 penduduk	Kasus	15,37	12,27	15,20	13,96	17,15
-------------------------------------------------	-------	-------	-------	-------	-------	-------

Sumber: Kota Tarakan Dalam Angka, 2023

Angka kriminalitas di Kota Tarakan selama rentang tahun 2018 hingga tahun 2022 berfluktuatif. Pada tahun 2022 angka kriminalitas Kota Tarakan sebesar 17,15 meningkat dari tahun sebelumnya yaitu sebesar 13,96. Angka kriminalitas ini perlu ditekan dengan melakukan kegiatan-kegiatan yang bersifat preventif atau pencegahan.

B. Lama Proses Perizinan

Peningkatan kinerja pemerintah dalam penyediaan pelayanan publik semakin meningkat, salah satunya di Dinas Penanaman Modal dan Pelayanan Terpadu Satu Pintu (PMPTSP) Kota Tarakan. Pentingnya pelayanan perizinan satu pintu menjadi pintu masuk bagi investor-investor yang akan memacu tumbuhnya investasi sehingga banyak menciptakan peluang kerja, meningkatnya income per kapita dan pendapatan asli daerah Kota Tarakan. Untuk itulah sistem informasi pelayanan perizinan yang progresif menjadi sangat penting dalam mendukung pengembangan investasi daerah dan pertumbuhan ekonomi. DPMPTSP Kota Tarakan telah meningkatkan kemudahan pelayanan dengan menerapkan sistem pelayanan informasi dan perizinan investasi secara elektronik (online) sejak tahun 2011. Jenis perizinan atau produk layanan yang diterbitkan oleh DPMPTSP Kota Tarakan pada tahun 2022 sebanyak 85 produk layanan. Adapun jangka waktu penyelesaian disajikan dalam tabel berikut:

Tabel 2.29
Lamanya Proses Perizinan di Kota Tarakan Tahun 2022

No	Nama Perizinan	Lama Proses Perizinan
1.	Legalisasi Naskah Perizinan dan Nonperizinan	2 Hari
2.	Penarikan Surat Tanda Registrasi (STR) Tenaga Medis	2 Hari

No	Nama Perizinan	Lama Proses Perizinan
3.	Pengaduan Perizinan dan Nonperizinan	4-30 Hari
4.	Permintaan Data dan Informasi Perizinan dan Nonperizinan	14 Hari
5.	Konsultasi Perizinan dan Nonperizinan	1 Jam-3 Hari
6.	Pendampingan Pengajuan Penerbitan Perizinan Berusaha Melalui OSS	1 Jam
7.	Pendampingan Pemenuhan Standar Kegiatan Usaha dan/atau Persyaratan Izin Melalui OSS	3 hari
8.	Pencabutan Perizinan dan Nonperizinan	7 hari
9.	Konfirmasi Kesesuaian Kegiatan Pemanfaatan Ruang (KKKPR)	20 hari
10.	Persetujuan Kesesuaian Kegiatan Pemanfaatan Ruang (PKKPR) untuk Kegiatan Berusaha	20 hari
11.	Persetujuan Lingkungan (Surat Pernyataan Kesanggupan Pengelolaan dan Pemantauan Lingkungan Hidup/SPPL)	3 hari
12.	Persetujuan Lingkungan (Bagi Usaha/Kegiatan Wajib UKL-UPL)	5 hari
13.	Persetujuan Lingkungan (Bagi Usaha/Kegiatan Wajib Amdal)	5 hari
14.	Persetujuan Bangunan Gedung (PBG) Fungsi Hunian dengan Kompleksitas Sederhana	30 hari
15.	Persetujuan Bangunan Gedung (PBG) Fungsi Hunian dengan Kompleksitas	30 hari

No	Nama Perizinan	Lama Proses Perizinan
	Tidak Sederhana	
16.	Persetujuan Bangunan Gedung (PBG) dengan Design Prototipe	30 hari
17.	Persetujuan Bangunan Gedung (PBG) Kepentingan Umum dan Prosedur Normal	30 hari
18.	Persetujuan Bangunan Gedung (PBG) Kepentingan Umum dan Prosedur Normal dan Pertelaan	30 hari
19.	Persetujuan Bangunan Gedung (PBG) Fungsi Khusus	30 hari
20.	Persetujuan Bangunan Gedung (PBG) Kolektif	30 hari
21.	Persetujuan Bangunan Gedung (PBG) Fungsi Campuran	30 hari
22.	Persetujuan Bangunan Gedung (PBG) Prasarana Bangunan Gedung	30 hari
23.	Persetujuan Bangunan Gedung (PBG) Eksisting (Administrasi)	30 hari
24.	Sertifikat Laik Fungsi (SLF)	28 hari
25.	Perizinan Berusaha Berbasis Risiko Rendah	Sesuai Service Level Agreement (SLA) pada sistem OSS
26.	Perizinan Berusaha Berbasis Risiko Menengah Rendah	Sesuai Service Level Agreement (SLA) pada sistem OSS

No	Nama Perizinan	Lama Proses Perizinan
27.	Perizinan Berusaha Berbasis Risiko Menengah Tinggi	Sesuai Service Level Agreement (SLA) pada sistem OSS
28.	Perizinan Berusaha Berbasis Risiko Tinggi	Sesuai Service Level Agreement (SLA) pada sistem OSS
29.	Perizinan Berusaha Untuk Menunjang Kegiatan Usaha (PB-UMKU)	Sesuai Service Level Agreement (SLA) pada sistem OSS
30.	Izin Prinsip Penyelenggaraan Pendidikan (Pendidikan Anak Usia Dini, Pendidikan Dasar, dan Pendidikan Nonformal)	7 hari
31.	Izin Operasional Penyelenggaraan Pendidikan (Pendidikan Anak Usia Dini, Pendidikan Dasar, dan Pendidikan Nonformal)	7 hari
32.	Surat Izin Praktik (SIP) Dokter, Dokter Gigi, Dokter Spesialis, dan Dokter Gigi Spesialis	10 hari
33.	Surat Izin Praktik Bidan (SIPB)	10 hari
34.	Surat Izin Praktik Perawat (SIPP)	7 hari
35.	Surat Izin Praktik Apoteker (SIPA)	14 Hari
36.	Surat Izin Praktik Tenaga Teknis Kefarmasian (SIPTTK)	14 Hari
37.	Surat Izin Praktik/Kerja Fisioterapis	7 hari

No	Nama Perizinan	Lama Proses Perizinan
	(SIPF/SIKF)	
38.	Surat Izin Praktik/Kerja Tenaga Gizi (SIPTGz/SIKTGz)	7 hari
39.	Surat Izin Praktik/Kerja Okupasi Terapis (SIPOT/SIKOT)	14 Hari
40.	Surat Izin Kerja Radiografer (SIKR)	10 hari
41.	Surat Izin Kerja Optometris (SIKO)	14 Hari
42.	Surat Izin Kerja Refraksionis Optisien (SIKRO)	14 Hari
43.	Surat Izin Praktik/Kerja Terapis Wicara (SIPTW/SIKTW)	10 hari
44.	Surat Izin Praktik/Kerja Ortotis Protestis (SIPOP/SIKOP)	10 hari
45.	Surat Izin Praktik Ahli Teknologi Laboratorium Medik (SIP-ATLM)	7 hari
46.	Surat Izin Praktik Penata Anestesi (SIPPA)	7 hari
47.	Surat Izin Praktik Terapis Gigi dan Mulut (SIPTGM)	14 Hari
48.	Surat Izin Praktik Elektromedis (SIP-E)	7 hari
49.	Surat Izin Kerja Tenaga Sanitarian (SIKTS)	7 hari
50.	Surat Izin Kerja Perekam Medis (SIK Perekam Medis)	7 hari
51.	Surat Izin Praktik Psikolog Klinis (SIPPK)	8 hari
52.	Izin Tukang Gigi	14 Hari
53.	Surat Izin Praktik Akupunktur Terapis (SIPAT)	10 hari

No	Nama Perizinan	Lama Proses Perizinan
54.	Surat Izin Praktik Tenaga Kesehatan Tradisional (SIPTKT)	14 Hari
55.	Surat Izin Praktik Tenaga Kesehatan Tradisional Jamu (SIPTKT Jamu)	14 Hari
56.	Surat Terdaftar Penyehat Tradisional (STPT)	14 Hari
57.	Rekomendasi SPA	14 Hari
58.	Surat Izin Kerja Teknisi Pelayanan Darah (SIK-TTD)	7 hari
59.	Surat Izin Praktik Teknisi Kardiovaskuler (SIP-TKV)	7 hari
60.	Persetujuan Kesesuaian Kegiatan Pemanfaatan Ruang (PKKPR) untuk Kegiatan Non Berusaha	7 hari
61.	Izin Penyelenggaraan Reklame	5 hari
62.	Surat Informasi Tata Ruang	5 hari
63.	Surat Rekomendasi Peruntukan Lahan	5 hari
64.	Rekomendasi Pembangunan Menara Telekomunikasi	4 hari
65.	Izin Penebangan/Pemangkasan Pohon	5 hari
66.	Izin Pemrosesan Akhir Sampah	5 hari
67.	Izin Pengolahan Sampah	5 hari
68.	Izin Pengangkutan Sampah	5 hari
69.	Persetujuan Teknis Pengelolaan Limbah Bahan Berbahaya dan Beracun;	32 hari
70.	Persetujuan Teknis Pemenuhan Baku Mutu Air Limbah	32 hari

No	Nama Perizinan	Lama Proses Perizinan
71.	Persetujuan Teknis Pemenuhan Baku Mutu Emisi	32 hari
72.	Surat Kelayakan Operasional (SLO) Instalasi Pengolahan Air Limbah	8 hari
73.	Surat Kelayakan Operasional (SLO) Alat Pengendali Emisi	8 hari
74.	Surat Kelayakan Operasional Pengelolaan Limbah Bahan Berbahaya dan Beracun (SLO-PLB)	8 hari
75.	Izin Penataan dan Pemotongan Bukit (IPPB)	7 hari
76.	Persetujuan Hasil Analisis Dampak Lalu Lintas (Andalalin)	5 hari
77.	Kartu Pengawas Kendaraan	2 Hari
78.	Izin Tempat Penjualan Minuman Beralkohol (ITPMB)	7 hari
79.	Izin Koperasi Simpan Pinjam	7 hari
80.	Izin Pembukaan Kantor Cabang Koperasi Simpan Pinjam	7 hari
81.	Izin Pembukaan Kantor Cabang Pembantu Koperasi Simpan Pinjam	7 hari
82.	Izin Pembukaan Kantor Kas Koperasi Simpan Pinjam	7 hari
83.	Tanda Daftar Bagi Pembudidaya Ikan Kecil	2 hari
84.	Tanda Daftar Kapal Perikanan Untuk Nelayan Kecil.	2 hari
85.	Pengesahan Rencana Penggunaan Tenaga Kerja Asing (RPTKA) Perpanjangan	5 hari

Sumber: Dinas Penanaman Modal dan Pelayanan Terpadu Satu Pintu Kota Tarakan, 2022

C. Jumlah dan Macam Pajak dan Retribusi Daerah

Pajak Daerah dan Retribusi Daerah atau PDRD adalah pungutan oleh daerah yang merupakan salah satu hak daerah dalam menyelenggarakan otonomi daerah. Hak-hak daerah tersebut sebagaimana di maksud dalam pasal 21 Undang-Undang Nomor 32 Tahun 2004 tentang Pemerintahan Daerah. Hasil PDRD merupakan sebagian sumber Pendapatan Asli Daerah (PAD).

Pajak Daerah adalah kontribusi wajib kepada Daerah Otonom (daerah) yang terutang oleh orang pribadi atau badan yang bersifat memaksa berdasarkan Undang-Undang, dengan tidak mendapatkan imbalan secara langsung dan digunakan untuk keperluan daerah bagi sebesar-besarnya kemakmuran rakyat. Berdasarkan PERDA Kota Tarakan nomor 1 tahun 2011 tentang Pajak Daerah pada Bab II pasal 2, terdapat 11 jenis pajak di Kota Tarakan yaitu: 1) Pajak Hotel, 2) Pajak Restoran, 3) Pajak Hiburan, 4) Pajak Reklame, 5) Pajak Penerangan Jalan, 6) Pajak Parkir, 7) Pajak Air Tanah, 9) Pajak Sarang Burung Walet, 9) Pajak Mineral Bukan Logam dan Batuan, 10) Pajak Bumi dan Bangunan Pedesaan dan Perkotaan, dan 11) Bea Perolehan Hak atas tanah dan Bangunan.

Retribusi daerah sebagaimana halnya pajak daerah merupakan salah satu Pendapatan Asli Daerah yang diharapkan menjadi salah satu sumber pembiayaan penyelenggaraan pemerintahan dan pembangunan daerah, untuk meningkatkan dan pemeratakan kesejahteraan masyarakat. Retribusi menurut UU no. 28 tahun 2009 adalah pungutan daerah sebagai pembayaran atas jasa atau pemberian izin tertentu yang khusus disediakan dan/atau diberikan oleh Pemerintah Daerah untuk kepentingan pribadi atau badan. Secara umum, retribusi dikelompokkan menjadi retribusi jasa umum, retribusi jasa usaha dan retribusi perizinan tertentu.

Retribusi Jasa Umum, adalah retribusi atas jasa yang disediakan atau diberikan oleh pemerintah daerah untuk tujuan kepentingan dan

kemanfaatan umum serta dapat dinikmati oleh orang pribadi atau badan. Berdasarkan Peraturan Daerah Kota Tarakan Nomor 1 tahun 2012 tentang Retribusi Jasa Umum, terdapat 11 jenis retribusi jasa umum di Kota Tarakan yaitu : 1) Retribusi Pelayanan Kesehatan, 2) Retribusi Pelayanan Persampahan/Kebersihan, 3) Retribusi Pergantian Biaya Kartu Tanda Penduduk dan Akta Catatan Sipil, 4) Retribusi Pelayanan Parkir di Tepi Jalan Umum, 5) Retribusi Pelayanan Pasar, 6) Retribusi Pengujian Kendaraan Bermotor, 7) Retribusi Pemeriksaan Alat Pemadam Kebakaran, 8) Retribusi Pelayanan Pendidikan, 9) Retribusi Penyediaan dan/atau Penyedotan Kakus, 10) Retribusi Pengendalian Menara Telekomunikasi dan 11) Retribusi Kelayakan. Retribusi Pergantian Biaya Kartu Tanda Penduduk dan Akta Catatan Sipil sejak tahun 2015 sudah tidak ada, dikarenakan sudah menggunakan e-KTP. Sedangkan Retribusi Kelayakan Kapal sejak tahun 2016 sudah diambil alih oleh KSOP.

Retribusi Jasa Usaha adalah retribusi atas jasa yang disediakan oleh pemerintah daerah dengan menganut prinsip komersial karena pada dasarnya dapat pula disediakan oleh sektor swasta. Berdasarkan PERDA Kota Tarakan nomor 2 tahun 2012 tentang Retribusi Jasa Usaha, terdapat 7 retribusi jasa usaha di Kota Tarakan yaitu: 1) Retribusi Pemakaian Kekayaan Daerah, 2) Retribusi Terminal, 3) Retribusi Tempat khusus Parkir, 4) Retribusi Rumah Potong Hewan, 5) Retribusi Pelayanan Kepelabuhan (sejak Nopember 2018-diambil alih oleh Propinsi Kaltara), 6) Retribusi Tempat Rekreasi dan Olah Raga, dan 7) Retribusi Penjualan Hasil Produksi Usaha Daerah. Retribusi Pelayanan Kepelabuhan sejak Nopember 2018 diambil alih oleh Propinsi Kaltara.

Retribusi Perizinan Tertentu, adalah retribusi atas kegiatan tertentu pemerintah daerah dalam rangka pemberian izin kepada orang pribadi atau badan yang dimaksudkan untuk pembinaan, pengaturan, pengendalian dan pengawasan atas kegiatan pemanfaatan ruang, penggunaan sumber daya alam, barang, prasarana, sarana, atau fasilitas tertentu guna melindungi kepentingan umum dan menjaga kelestarian

lingkungan. Berdasarkan PERDA Kota Tarakan nomor 3 tahun 2012 tentang Retribusi Perizinan Tertentu, terdapat 4 retribusi perizinan tertentu yaitu: 1) Retribusi Izin Mendirikan Bangunan, 2) Retribusi Izin Tempat Penjualan Minuman Beralkohol, 3) Retribusi izin trayek, 4) Retribusi Izin Usaha Perikanan.

Tabel 2.30
Pendapatan Pajak dan Retribusi Daerah Kota Tarakan
Tahun 2018-2022

PENDAPATAN PAJAK DAN RETRIBUSI DAERAH	2018	2019	2020	2021	2022
Pajak Daerah					
Pajak Hotel	7.588.802.274,29	7.116.708.377,90	4.091.376.300,30	6.101.577.947,00	7.600.354.029,25
Pajak Restoran	6.506.540.925,60	7.643.466.015,00	7.363.873.191,43	8.545.253.020,63	11.878.401.212,30
Pajak Hiburan	394.995.252,60	374.240.064,65	253.145.983,90	268.754.425,10	356.595.258,00
Pajak Reklame	2.617.704.454,25	3.350.818.767,40	3.829.375.080,40	3.829.487.918,75	4.410.730.388,97
Pajak Penerangan Jalan	6.915.447.815,00	6.573.637.854,00	6.760.013.813,00	10.998.468.014,00	15.533.433.449,00
Pajak Parkir	110.000.000,00	100.000.000,00	105.944.400,00	134.380.000,00	345.036.200,00
Pajak Air Tanah	388.255.235,89	404.752.739,71	621.988.380,14	657.218.569,96	690.114.391,96
Pajak Sarang Burung Walet	31.830.000,00	53.703.000,00	44.225.000,00	50.701.000,00	20.790.000,00
Pajak Mineral Bukan Logam dan Batuan	-	-	10.098.932,80	513.348.696,90	643.647.316,50
Pajak Bumi dan Bangunan Pedesaan dan Perkotaan	9.461.368.242,00	10.015.307.128,00	9.763.821.357,00	14.657.969.578,00	14.406.067.244,00
Bea Perolehan Hak atas tanah dan Bangunan	10.759.414.575,00	12.449.854.972,46	11.687.913.047,06	13.157.680.921,80	18.340.518.424,00
Pajak Pengambilan Bahan Galian Golongan C	681.894.794,40	42.292.538,00			

PENDAPATAN PAJAK DAN RETRIBUSI DAERAH	2018	2019	2020	2021	2022
Total Pendapatan Pajak Daerah	45.456.253.569,03	48.124.781.457,12	44.531.775.486,03	58.914.840.092,14	74,225,687,913.98
Retribusi Jasa Umum					
Retribusi Pelayanan Kesehatan	951.475.000,00	2.024.006.967,00	1.111.708.670,00	1.273.215.800,00	856,349,200.00
Retribusi Pelayanan Persampahan/Kebersihan	277.060.000,00	174.900.000,00	231.250.000,00	249.080.000,00	252,520,000.00
Retribusi Pergantian Biaya Kartu Tanda Penduduk dan Akta Catatan Sipil	-	-			
Retribusi Pelayanan Parkir di Tepi Jalan Umum	349.785.000,00	380.270.000,00	1.346.169.783,00	1.583.540.362,00	721,734,093.00
Retribusi Pelayanan Pasar	481.500.000,00	420.925.000,00	355.488.000,00	264.998.000,00	336,530,000.00
Retribusi Pengujian Kendaraan Bermotor	190.180.700,00	212.255.900,00	171.384.300,00	310.745.304,00	264,446,900.00
Retribusi Pemeriksaan Alat Pemadam Kebakaran	31.875.000,00	15.595.000,00	29.020.000,00	102.875.000,00	136,200,000.00
Retribusi Pelayanan Pendidikan	-	-			

PENDAPATAN PAJAK DAN RETRIBUSI DAERAH	2018	2019	2020	2021	2022
Retribusi Penyediaan dan/atau Penyedotan Kakus	12.400.000,00	13.600.000,00	23.600.000,00	20.800.000,00	22,400,000.00
Retribusi Pengendalian Menara Telekomunikasi	-	-	1.448.556.285,00	434.625.360,00	396,653,947.00
Retribusi Kelayakan Kapal	-	-			
Jumlah Retribusi Umum	2.294.275.700,00	3.241.552.867,00	4.717.177.038,00	4.239.879.826,00	2,986,834,140.00
Retribusi Jasa Usaha					
Retribusi Pemakaian Kekayaan Daerah	3.365.094.844,00	3.157.493.150,00	3.934.964.475,00	4.050.264.800,00	5,523,491,034.00
Retribusi Terminal	399.840.000,00	375.490.000,00	341.600.000,00	283.800.000,00	48,000,000.00
Retribusi tempat Khusus Parkir	-	-		358.728.000,00	619,704,000.00
Retribusi Rumah Potong Hewan	53.075.000,00	48.785.000,00	25.135.000,00	35.075.00,00	29,480,000.00
Retribusi Pelayanan Kepelabuhan	4.327.127.634,00	175.453.710,00	135.107.675,00	200.408.225,00	248,258,580.00
Retribusi Tempat Rekreasi dan Olahraga	636.415.000,00	380.627.500,00	223.458.000,00	221.600.000,00	756,195,000.00

Rencana Kerja Pemerintah Daerah (RKPD)
Kota Tarakan

Tahun
2024

PENDAPATAN PAJAK DAN RETRIBUSI DAERAH	2018	2019	2020	2021	2022
Retribusi Penjualan Hasil Produksi Usaha Daerah	14.080.000,00	64.080.000,00	3.844.000,00	3.750.000,00	1,750,000.00
Retribusi Tempat Pariwisata	467.320.000,00	155.094.000,00			
Jumlah Retribusi Jasa Usaha	9.262.952.478,00	4.357.023.360,00	4.664.109.150,00	5.118.551.025,00	7,226,878,614.00
Retribusi Perizinan Tertentu					
Retribusi Izin Mendirikan Bangunan	1.669.258.375,00	1.828.716.390,63	1.449.481.999,70	1.207.488.600,00	1,581,451,750.00
Retribusi Izin Tempat Penjualan Minuman Beralkohol	125.000.000,00	100.000.000,00	50.000.000,00	50.000.000,00	
Retribusi Izin Gangguan/ Keramaian	38.174.168,00	-	-	-	
Retribusi Izin Trayek	12.000.000,00	1.050.000,00			
Retribusi Izin Usaha Perikanan		-			
Retribusi Perpanjangan Izin Mempekerjakan Tenaga Kerja Asing (IMTA)	120.327.600,00				

PENDAPATAN PAJAK DAN RETRIBUSI DAERAH	2018	2019	2020	2021	2022
Jumlah Retribusi Perizinan Tertentu	1.964.760.143,00	1.929.766.390,63	1.499.481.999,70	1.257.488.600,00	1,581,451,750.00
Total Retribusi Daerah	13.521.988.321,00	9.528.342.617,63	10.880.768.187,70	10.615.919.451,00	11,795,164,504.00
Realisasi pendapatan pajak dan retribusi daerah	58.978.241.890,03	57.653.124.074,75	55.412.543.673.73	80.146.678.994,14	86,020,852,417.98

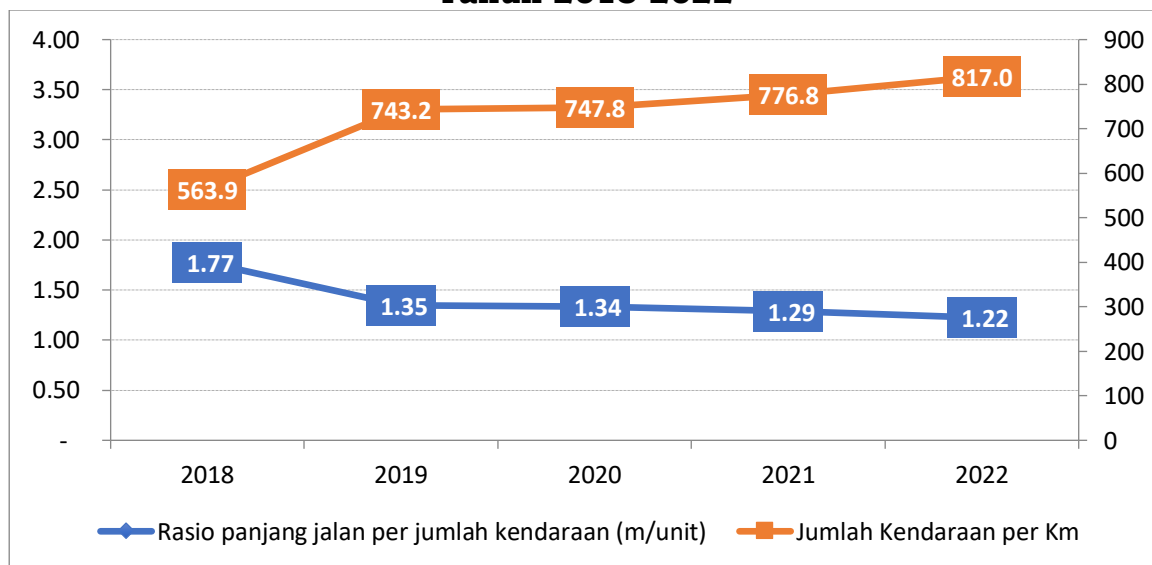
Sumber: BPKPAD Kota Tarakan, 2023

2.1.3.3. Fokus Fasilitas Wilayah/Infrastruktur

A. Rasio Panjang Jalan Per Jumlah Kendaraan

Rasio panjang jalan per jumlah kendaraan merupakan perbandingan antara panjang jalan secara keseluruhan dengan jumlah kendaraan yang terdapat di suatu daerah. Rasio panjang jalan per jumlah kendaraan menginformasikan tingkat penggunaan jalan di suatu wilayah, meskipun belum mencerminkan kepadatan jalannya dikarenakan belum diperhitungkan bobot perbedaan jenis kendaraan. Secara umum, kondisi rasio panjang jalan per jumlah kendaraan di Kota Tarakan jika dilihat dari tahun ke tahun mengalami penurunan. Hal tersebut menunjukkan semakin banyak jumlah kendaraan yang dilayani dalam setiap panjang jalan.

Gambar 2.26
Rasio Panjang Jalan per Jumlah Kendaraan Kota Tarakan
Tahun 2018-2022



Sumber: Kalimantan Utara Dalam Angka 2023, Dinas Perhubungan Kota Tarakan 2023

Dari gambar di atas diketahui bahwa pada tahun 2022 setiap 1,22 meter panjang jalan melayani 1 unit kendaraan atau setiap 1 Km panjang jalan melayani 817 unit kendaraan.

B. Jumlah Orang/Barang Melalui Bandara dan Dermaga

Prasarana (infrastruktur) transportasi merupakan komponen berbentuk fasilitas fisik yang bersifat tetap dan bersifat mengantarkan perpindahan dari asal ke tujuan, seperti bandar udara dan pelabuhan. Di Kota Tarakan terdapat 1 bandar udara yaitu Bandar Udara Internasional Juwata. Arus lalu lintas pesawat di bandar udara Juwata Tarakan dalam rentang waktu 2018-2022 mengalami penurunan, pada tahun 2018 sebanyak 1.030.847 penumpang, pada tahun 2019 arus penumpang sebanyak 842.258 penumpang dan pada tahun 2020, 2021 dan 2022 arus penumpang masing-masing sebanyak 409.572 penumpang, 365.395 penumpang dan 460.525 penumpang.

Pelabuhan laut juga menjadi jalur transportasi di Kota Tarakan, karena menjadi pintu masuk dari beberapa provinsi dan kabupaten/kota lainnya. Jumlah arus penumpang mengalami penurunan pada tahun 2019 -2021, hal ini dikarenakan PSSB dan PPKM namun mengalami peningkatan di tahun 2022 menjadi 869.734 penumpang. Hal tersebut juga terjadi di pelabuhan ferry yang berada di Juata laut. Pada tahun 2020-2021 jumlah arus penumpang mengalami penurunan walaupun tidak terlalu signifikan, yaitu 16.968 penumpang pada tahun 2020 menjadi 16.902 penumpang pada tahun 2021 dan mengalami peningkatan di tahun 2022 menjadi 24.778 penumpang. Sedangkan jumlah arus penumpang di Pelabuhan Malundung mengalami peningkatan dari 108.513 penumpang pada tahun 2020 meningkat menjadi 190.019 penumpang pada tahun 2022.

Tabel 2.31
Perkembangan Arus Lalu Lintas Penumpang di Bandara dan
Pelabuhan Laut Kota Tarakan Tahun 2018-2022

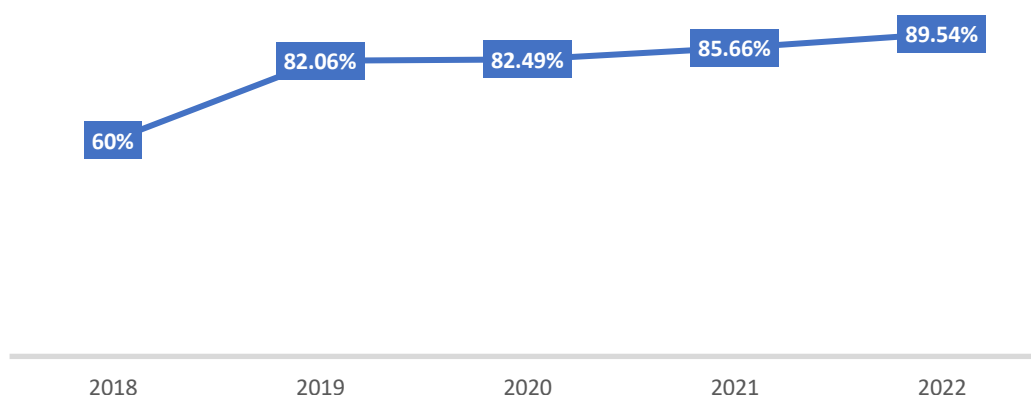
Tahun	Tengkayu Satu	Pelabuhan Juata Laut	Pelabuhan Malundung	Bandara Juwata
2018	967.352	20.826	N/A	1.030.847
2019	987.315	16.881	N/A	842.258
2020	467.749	16.968	108.513	409. 572

Tahun	Tengkayu Satu	Pelabuhan Juata Laut	Pelabuhan Malundung	Bandara Juwata
2021	321.623	16.902	109.130	365.395
2022	869.734	24.778	190.019	460.525

Sumber : Dinas Perhubungan Kota Tarakan, 2023

C. Ketaatan terhadap RTRW

Gambar 2.27
Ketaatan Terhadap RTRW Kota Tarakan Tahun 2018-2022



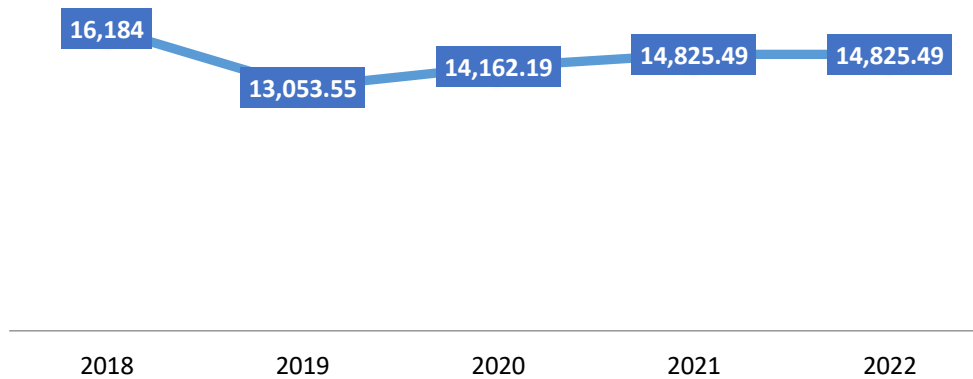
Sumber: Dinas Pekerjaan Umum dan Tata Ruang Kota Tarakan, 2023

Rencana Tata Ruang Wilayah merupakan rencana pembangunan jangka panjang. Jika kita lihat hasil perhitungan terkait ketaatan terhadap rencana dalam RTRW Kota maka dalam kurun waktu 2018-2022, ketaatan terhadap RTRW di Kota Tarakan mengalami peningkatan yang signifikan yakni dari 60% pada tahun 2018 hingga mencapai 89,54% pada tahun 2022.

D. Luas Wilayah Produktif

Luas wilayah produktif dalam hal ini sangat menyesuaikan dengan kondisi rencana penggunaan lahan yang terdapat di dalam RTRW Kota Tarakan. Sehingga setelah pelaksanaan rencana pembangunan dalam RTRW Kota Tarakan maka diperoleh perkembangan luas wilayah produktif.

Gambar 2.28
Luas Wilayah Produktif



Sumber: Dinas Pekerjaan Umum dan Tata Ruang Kota Tarakan, 2023

E. Jenis dan Jumlah Bank dan Cabang

Bank adalah sebuah badan usaha yang menghimpun dana dari masyarakat dalam bentuk simpanan dan menyalurkannya kepada masyarakat dalam bentuk kredit dan atau bentuk-bentuk lain dengan tujuan untuk meningkatkan taraf hidup orang banyak.

Secara umum, bank dapat dikelompokkan menjadi bank umum pemerintah dan bank umum swasta. Di Kota Tarakan, dalam kurun waktu 2018-2022, jumlah bank umum pemerintah lebih banyak dibandingkan bank umum swasta. BPD Kalimantan Utara merupakan bank umum pemerintah dengan jumlah kantor paling banyak. Tercatat pada tahun 2022, jumlah kantor bank BPD Kalimantan Utara yang ada di Kota Tarakan sejumlah 10 kantor.

Tabel 2.32
Jumlah Kantor Bank Menurut Kelompok Bank di Kota Tarakan
Tahun 2018-2022

Kelompok Bank	2018	2019	2020	2021	2022
Bank Umum Pemerintah					
BNI 46	4	4	4
BRI	9	9
Bank Mandiri	3	3	3	3	3

Kelompok Bank	2018	2019	2020	2021	2022
BPD Kalimantan Timur-Utara	6	10	10	10	10
Bank Tabungan Negara	1	1
Bank Umum Swasta					
Bank Danamon Indonesia	2	2
Bank Mega	1	1
Bank Central Asia	1	1	1
Bank MNC	1	1	1	1	1
Bank Muamalat	1	1	1	1	1
Bank CIMB Niaga	1	1	1	1	1
Bank Maybank Indonesia	1	1
Bank Tabungan Pensiun Nasional	1	1	1	1	1
Bank Mandiri Syariah	1	1	1
Total	33	33

Sumber: Kota Tarakan Dalam Angka, 2023

F. Jenis, Kelas, dan Jumlah Restoran

Restoran adalah istilah umum untuk menyebut usaha gastronomi yang menyajikan hidangan kepada masyarakat dan menyediakan tempat untuk menikmati hidangan itu serta menetapkan tarif tertentu untuk makanan dan pelayanannya. Umumnya restoran menyajikan makanan di tempat, tetapi ada juga restoran yang menyediakan layanan *takeout dinning* dan *delivery service* untuk melayani konsumennya. Dalam Kurun Waktu 2019-2022 jumlah Rumah Makan /Restoran di Kota Tarakan terus menurun. Pada tahun 2019, jumlah Restoran/Rumah Makan yang terdapat di Kota Tarakan sebesar 156 Restoran/Rumah Makan, menurun menjadi 111 Restoran/Rumah Makan pada tahun 2020. Kemudian pada tahun 2021 menjadi 74 Restoran/Rumah Makan dan mengalami penurunan lagi di tahun 2022 menjadi 62 Restoran/Rumah Makan (Sumber : Kota Tarakan Dalam Angka 2023).

G. Jenis, Kelas, dan Jumlah Penginapan/Hotel

Penginapan atau hotel merupakan salah satu kebutuhan penunjang dalam kegiatan pariwisata di suatu wilayah, termasuk di Kota Tarakan. Usaha penyediaan akomodasi merupakan usaha yang menyediakan pelayanan penginapan yang dapat dilengkapi dengan pelayanan pariwisata lainnya. Usaha penyediaan akomodasi dapat berupa hotel, villa, pondok wisata, bumi perkemahan, persinggahan caravan dan akomodasi lainnya yang digunakan untuk tujuan pariwisata.

Perkembangan fasilitas akomodasi di Kota Tarakan cukup signifikan terutama fasilitas penginapan tinggal. Hal ini dikarenakan Kota Tarakan menjadi wilayah transit utama bagi seluruh wilayah di Provinsi Kalimantan Utara mengingat keberadaan Bandara Juwata Tarakan sebagai bandara internasional.

Secara umum, hotel terdiri dari hotel berbintang dan hotel non bintang (melati dan akomodasi lainnya). Dalam kurun waktu tahun 2018 – 2022, jumlah hotel non bintang jauh lebih banyak dibandingkan hotel berbintang. Pada tahun 2022, jumlah hotel non bintang berjumlah 38 hotel dibandingkan hotel berbintang yang hanya 7 hotel.

Tabel 2.33
Jenis, Kelas dan Jumlah Penginapan/Hotel Tahun 2018-2022

Jenis Akomodasi	2018	2019	2020	2021	2022
Bintang 5	0	0	0	0	0
Bintang 4	1	1	1	1	1
Bintang 3	1	0	0	0	0
Bintang 2	3	4	4	2	2
Bintang 1	3	3	3	4	4
Melati	30	32	31	37	37
Akomodasi lainnya	6	6	6	1	1
Total	44	46	45	45	45

Sumber: Badan Pusat Statistik Kota Tarakan, 2023

H. Persentase Rumah Tangga (RT) yang Menggunakan Air Bersih

Pertumbuhan penduduk yang terus meningkat menyebabkan

penggunaan air semakin tinggi. Kebutuhan terhadap kuantitas juga kualitas air pun turut meningkat. Penyediaan air bersih di Indonesia dijamin dalam Pasal 33 UUD 1945 ayat (3) yang berbunyi “Bumi dan air dan kekayaan alam yang terkandung di dalamnya dikuasai oleh negara dan dipergunakan untuk sebesar-besarnya kemakmuran rakyat”. Lebih lanjut lagi, kebijakan tersebut dipertegas dalam UU Nomor 23 Tahun 2014 tentang Pemerintahan Daerah bahwa pemenuhan air bersih bagi masyarakat merupakan salah satu tanggung jawab pemerintah dan pemerintah daerah sebagai bagian dari pelayanan publik yang harus mereka lakukan.

Dalam kurun waktu 2018-2022, persentase rumah tangga yang menggunakan sumber air minum bersih lebih dari 90%. Sumber air minum bersih terdiri dari air kemasan, air isi ulang, leding, dan (sumur bor/pompa, sumur terlindung serta mata air terlindung) dengan jarak ke Tempat Penampungan Limbah/Kotoran/Tinja Terdekat ≥ 10 m. Selain sumber air minum bersih, rumah tangga di Kota Tarakan juga menggunakan sumber air minum layak. Sumber air minum layak terdiri dari leding, air hujan, dan (sumur bor/pompa, sumur terlindung dan mata air terlindung) dengan jarak ke Tempat Penampungan Limbah/Kotoran/Tinja Terdekat ≥ 10 m. Secara umum, persentase rumah tangga yang menggunakan sumber air minum layak berfluktuatif. Pada tahun 2022, persentase rumah tangga yang menggunakan sumber air minum layak sebesar 95,19%, meningkat dari tahun 2021 sebesar 93,27%.

Pada tahun 2018, terdapat penambahan klasifikasi akses air layak yang merupakan sumber air minum yang terdiri dari leding, air hujan, dan (sumur bor/pompa, sumur terlindung dan mata air terlindung) dengan jarak ke Tempat Penampungan Limbah/Kotoran/Tinja Terdekat ≥ 10 m dan sumber air minum kemasan/isi ulang dimana sumber air cuci/masak/mandi/dll menggunakan (sumur bor/pompa, sumur terlindung serta mata air terlindung) dengan jarak ke Tempat

Penampungan Limbah/Kotoran/Tinja Terdekat $\geq 10\text{m}$. Pada tahun 2022 sendiri, persentase rumah tangga yang menggunakan akses air layak dengan sumber air minum layak sebesar 99,64%.

Tabel 2.34
Persentase Rumah Tangga (RT) yang Menggunakan Sumber Air Minum Bersih dan Akses Air Minum Layak Kota Tarakan 2018-2022

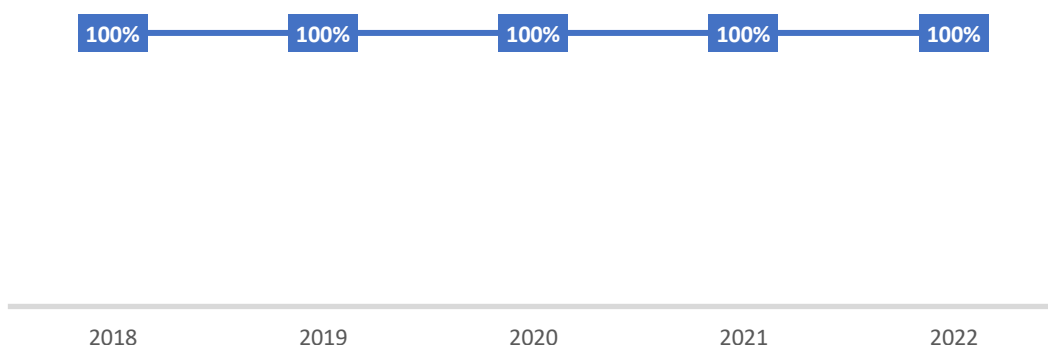
Karakteristik Air Bersih	2018	2019	2020	2021	2022
Sumber Air Minum Bersih	92,45	94,14	94,17	93,27	95,19
Akses Air Minum Layak	11,10	98,13	98,98	98,73	99,64

Sumber: Statistik Kesejahteraan Rakyat Provinsi Kalimantan Utara, 2022

I. Persentase Rumah Tangga yang Menggunakan Listrik

Listrik merupakan salah satu kebutuhan utama di Kota Tarakan. Salah satu manfaat listrik adalah sebagai sumber penerangan. Secara umum, untuk fasilitas sumber penerangan, rumah tangga menggunakan sumber penerangan yang berasal dari listrik dari PLN dan non PLN. Dalam kurun waktu 2018-2022 semua rumah tangga di kota Tarakan menggunakan listrik sebagai sumber penerangan.

Gambar 2.29
Persentase Rumah Tangga dengan Sumber Penerangan Listrik Kota Tarakan 2018-2022

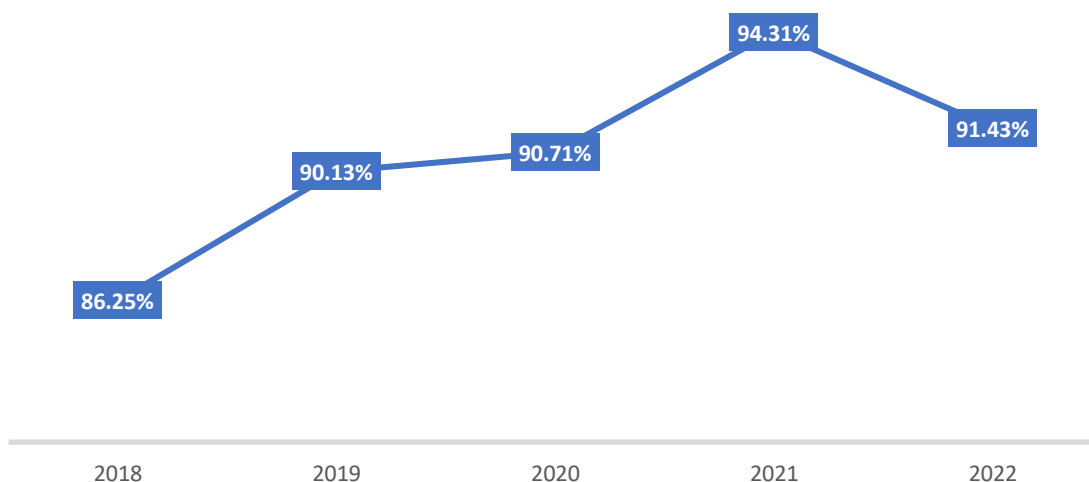


Sumber : Statistik Kesejahteraan Rakyat, Provinsi Kalimantan Utara 2022

J. Persentase Penduduk yang Menggunakan HP/Telepon

Telepon seluler (HP) merupakan perangkat telekomunikasi yang mempunyai kemampuan dasar yang sama dengan telepon kabel, namun dapat dibawa kemana-mana dan tidak perlu disambungkan dengan jaringan telekomunikasi kabel. Di era globalisasi, HP sangat penting untuk memperlancar hubungan dengan orang lain untuk kepentingan seseorang yang mendadak maupun tidak. Dalam kurun waktu 2018-2022, persentase penduduk yang menggunakan Hp/telepon cenderung meningkat walaupun pada tahun 2022, persentase penduduk yang menggunakan Hp/telepon sebesar 91,43%, menurun dari tahun 2021 sebesar 94,31%.

Gambar 2.30
Persentase Anggota Rumah Tangga 5 Tahun Ke Atas yang Menggunakan Hp selama 3 Bulan Terakhir di Kota Tarakan 2018-2022



Sumber: Statistik Kesejahteraan Rakyat Kota Tarakan, 2022

2.1.3.4. Fokus Sumber Daya Manusia

Manusia sebagai subjek sekaligus objek pembangunan merupakan pondasi awal dan sebagai tujuan akhir dari pembangunan daerah. Namun untuk mencapai pembangunan yang diinginkan, tidak hanya kuantitas penduduk saja yang dibutuhkan, melainkan sumber daya manusia

berkualitaslah yang menjadi harapan utama penyokong pembangunan suatu daerah.

A. Kualitas Tenaga Kerja (Rasio Lulusan S1/S2/S3)

Kualitas tenaga kerja di suatu wilayah salah satunya ditentukan oleh tingkat pendidikan, artinya semakin tinggi tingkat pendidikan yang ditamatkan penduduk suatu wilayah maka semakin baik kualitas tenaga kerjanya. Kualitas tenaga kerja pada suatu daerah dapat dilihat dari tingkat pendidikan penduduk yang telah menyelesaikan S1, S2 dan S3. Rasio lulusan S1/S2/S3 didapatkan dari perbandingan antara jumlah lulusan S1/S2/S3 terhadap jumlah penduduk, dikalikan sepuluh ribu.

Secara umum, dalam kurun waktu 2018-2022, jumlah lulusan S1/S2/S3 di Kota Tarakan mengalami peningkatan. Pada tahun 2022, jumlah lulusan S1/S2/S3 mencapai 11.686 orang, meningkat 4,83% dari tahun sebelumnya sejumlah 11.147 orang. Sedangkan rasio lulusan S1/S2/S3 mencapai 477,42 yang menunjukkan bahwa diantara setiap sepuluh ribu orang penduduk Kota Tarakan terdapat 477 sampai 478 orang yang merupakan lulusan S1/S2/S3.

Tabel 2.35
Rasio lulusan S1/S2/S3 di Kota Tarakan Tahun 2018-2022

Tahun	Jumlah Lulusan S1/S2/S3	Jumlah Penduduk	Rasio lulusan S1/S2/S3
2018	10.754	259.001	415,21
2019	10.816	245.784	440,06
2020	10.867	253.785	428,78
2021	11.147	241.893	460,82
2022	11.686	244.769	477,42

Sumber: Dinas Kependudukan dan Catatan Sipil Kota Tarakan, 2023

B. Tingkat Ketergantungan (Rasio Ketergantungan)

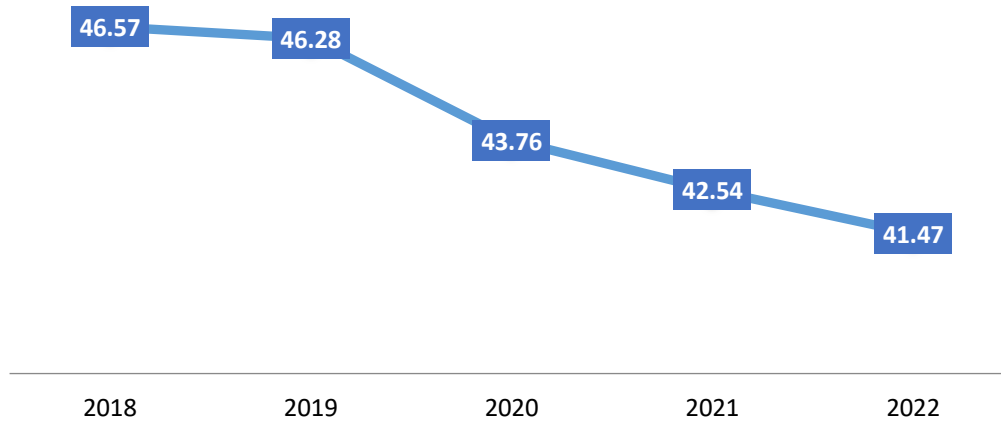
Rasio ketergantungan digunakan untuk mengukur besarnya beban yang harus ditanggung oleh setiap penduduk berusia produktif terhadap penduduk yang tidak produktif. Penduduk muda berusia dibawah 15

tahun umumnya dianggap sebagai penduduk yang belum produktif karena secara ekonomis masih tergantung pada orang tua atau orang lain yang menanggungnya. Selain itu, penduduk berusia diatas 65 tahun juga dianggap tidak produktif lagi sesudah melewati masa pensiun. Penduduk usia 15 -64 tahun, adalah penduduk usia kerja yang dianggap sudah produktif.

Atas dasar konsep ini dapat digambarkan berapa besar jumlah penduduk yang tergantung pada penduduk usia kerja. Meskipun tidak terlalu akurat, rasio ketergantungan semacam ini memberikan gambaran ekonomis penduduk dari sisi demografi. *Dependency ratio* merupakan salah satu indikator demografi yang penting. Semakin tingginya persentase *dependency ratio* menunjukkan semakin tingginya beban yang harus ditanggung penduduk yang produktif untuk membiayai hidup penduduk yang belum produktif dan tidak produktif lagi. Sedangkan persentase *dependency ratio* yang semakin rendah menunjukkan semakin rendahnya beban yang ditanggung penduduk yang produktif untuk membiayai penduduk yang belum produktif dan tidak produktif lagi.

Secara umum dalam kurun waktu 2018-2022 rasio ketergantungan di Kota Tarakan relatif menurun. Artinya beban penduduk produktif untuk menanggung penduduk non produktif semakin rendah. Pada tahun 2022, rasio ketergantungan di Kota Tarakan sebesar 41,47, artinya setiap 100 orang penduduk Kota Tarakan yang berusia kerja (usia produktif) menanggung sebanyak 41 sampai 42 orang yang belum atau tidak produktif.

Gambar 2.31
Tingkat Ketergantungan (Rasio Ketergantungan) di Kota Tarakan
Tahun 2018-2022



Sumber : Kota Tarakan Dalam Angka, 2023

2.1.4. ASPEK PELAYANAN UMUM

Pada bagian aspek pelayanan umum akan dijelaskan perkembangan kinerja yang dilakukan oleh pemerintah Kota Tarakan, baik pada urusan pelayanan wajib dasar dan non dasar, urusan pilihan serta penunjang urusan. Berikut penjabaran aspek pelayanan umum sebagai bagian dari hasil pembangunan daerah selama ini.

2.1.4.1. Pelayanan Urusan Wajib Dasar

Pelayanan dasar merupakan pelayanan publik untuk memenuhi kebutuhan dasar setiap warga negara Indonesia. Oleh karena ini, layanan urusan pemerintahan wajib yang berkaitan dengan pelayanan dasar merupakan layanan urusan pemerintahan daerah yang wajib dilaksanakan untuk memenuhi kebutuhan dasar masyarakat di Kota Tarakan.

A. Urusan Pendidikan

Pendidikan merupakan kebutuhan dasar yang bertujuan untuk menyiapkan sumber daya manusia dari aspek kecerdasan, akhlak, serta keterampilan. Kemajuan pendidikan bisa dilihat dari berapa indikator antara lain:

1. Pendidikan Anak Usia Dini (PAUD)

Berdasarkan Perpres Nomor 59 Tahun 2017 tentang Pembangunan Berkelanjutan, pada tahun 2030 menjamin bahwa semua anak perempuan dan laki-laki memiliki akses terhadap perkembangan dan pengasuhan anak usia dini, pengasuhan pra-sekolah dasar yang berkualitas sehingga mereka siap untuk menempuh pendidikan dasar. Pendidikan anak usia dini menggambarkan penduduk usia 3-6 Tahun yang mendapatkan pendidikan di TK/RA/Penitipan Anak. Pada tahun 2017 berdasarkan data kementerian pendidikan dan kebudayaan seperti terlihat di tabel berikut.

Tabel 2.36
APK PAUD Kota Tarakan Tahun 2018-2022

Uraian	Angka Partisipasi Kasar PAUD Kota Tarakan				
	2018	2019	2020	2021	2022
Jumlah siswa TK/SLB/RA/KB/SPS	5.392	4.625	4.807	4.279	Data belum tersedia
Jumlah Penduduk Umur 3-6 Tahun	23.161	19.969	23.539	23.617	Data belum tersedia
APK PAUD Kota Tarakan	23,28	23,16	20,42	18,12	N/A

Sumber: Kemendikbud, 2023

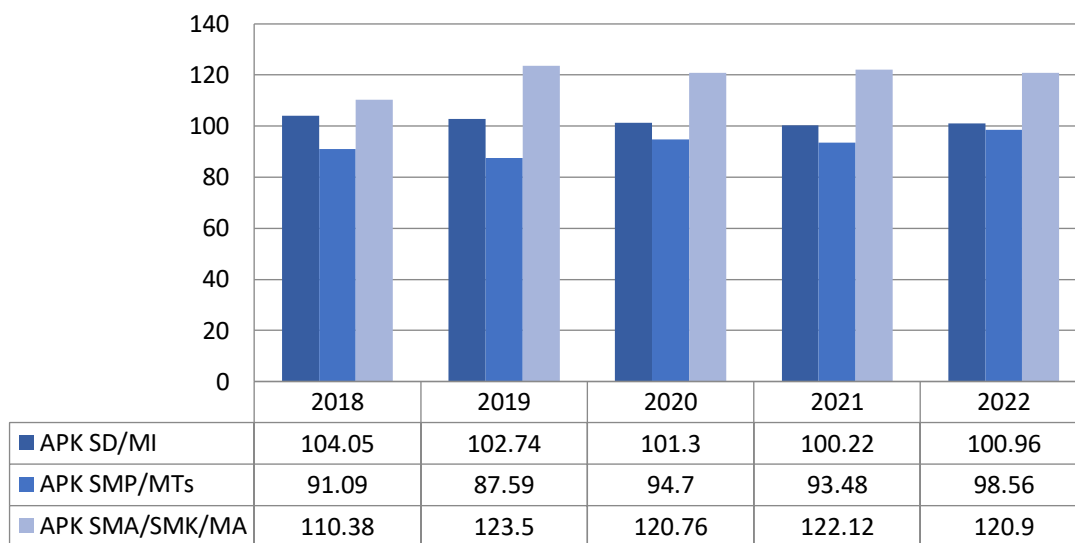
APK PAUD merupakan ukuran daya serap pendidikan terhadap penduduk usia 3 sampai 6 tahun yang bersekolah pada jenjang PAUD. Berdasarkan tabel di atas, dalam kurun waktu 2018-2021, APK PAUD Kota Tarakan cenderung menurun sehingga perlu untuk ditingkatkan serapan anak usia 3-6 tahun untuk mendapat pendidikan usia dini.

2. Angka Partisipasi Kasar

Angka Partisipasi Kasar (APK) menunjukkan partisipasi penduduk yang sedang mengenyam pendidikan sesuai dengan jenjang pendidikannya. APK merupakan persentase jumlah penduduk yang sedang bersekolah pada suatu jenjang pendidikan (berapapun usianya) terhadap jumlah penduduk usia sekolah yang sesuai dengan jenjang

pendidikan tersebut. APK digunakan untuk mengukur keberhasilan program pembangunan pendidikan yang diselenggarakan dalam rangka memperluas kesempatan bagi penduduk untuk mengenyam pendidikan. APK merupakan indikator yang paling sederhana untuk mengukur daya serap penduduk usia sekolah di masing-masing jenjang pendidikan.

Gambar 2.32
APK Kota Tarakan Tahun 2018-2022



Sumber: Kota Tarakan Dalam Angka 2023

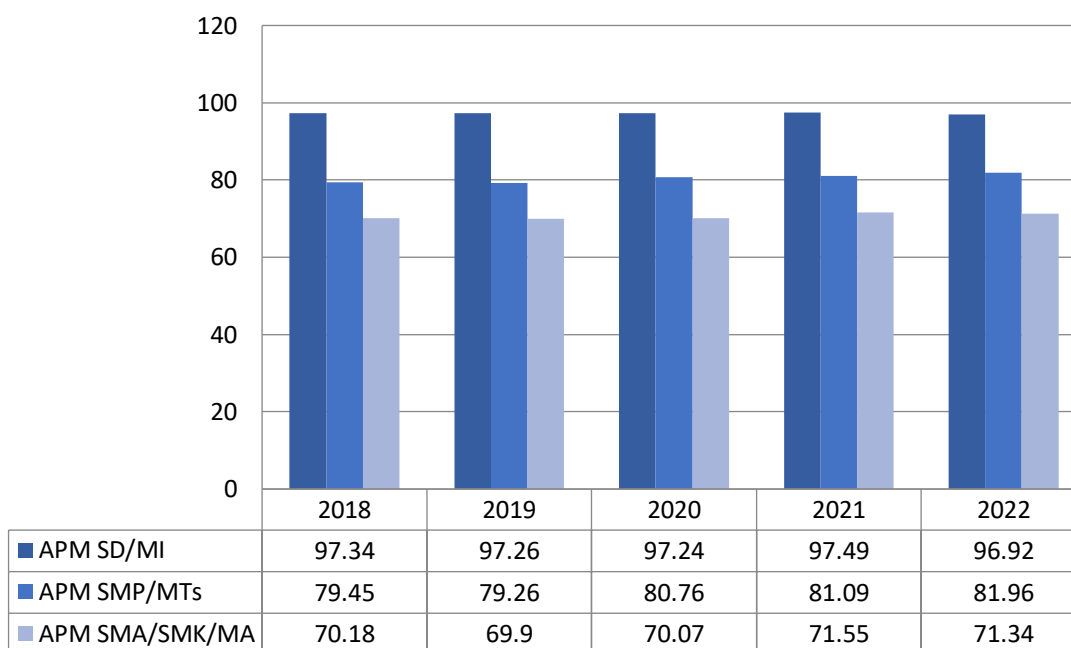
Pada tahun 2022, APK SD/MI sebesar 100,96 meningkat dari tahun sebelumnya sebesar 100,22. APK SMP/MTs sebesar 98,56 meningkat dari tahun sebelumnya sebesar 93,48. Sedangkan APK SMA/SMK/MA sebesar 120,9 menurun dari tahun sebelumnya sebesar 122,12.

3. Angka Partisipasi Murni

Angka Partisipasi Murni (APM) adalah persentase jumlah anak pada kelompok usia sekolah tertentu yang sedang bersekolah pada jenjang pendidikan yang sesuai dengan usianya terhadap jumlah seluruh anak pada kelompok usia sekolah yang bersangkutan. Proporsi dari penduduk kelompok usia sekolah tertentu yang sedang bersekolah tepat di jenjang pendidikan yang seharusnya (sesuai antara umur penduduk dengan ketentuan usia bersekolah di jenjang tersebut) terhadap penduduk

kelompok usia sekolah yang bersesuaian. Angka Partisipasi Murni menunjukkan seberapa besar penduduk yang bersekolah tepat waktu, atau menunjukkan seberapa besar penduduk yang bersekolah dengan umur yang sesuai dengan ketentuan kelompok usia sekolah di jenjang pendidikan yang sedang ditempuh.

Gambar 2.33
APM Kota Tarakan Tahun 2018-2022



Sumber: Kota Tarakan Dalam Angka, 2023

Pada tahun 2022, APM SD/MI sebesar 96,92, APM SMP/MTs sebesar 81,96 dan APM SMA/SMK/MA sebesar 71,34.

4. Angka Partisipasi Sekolah

Angka Partisipasi Sekolah (APS) adalah perbandingan antara jumlah murid kelompok usia sekolah tertentu yang bersekolah pada berbagai jenjang pendidikan dengan penduduk kelompok usia sekolah yang sesuai dan dinyatakan dalam persentase. Makin tinggi APS berarti makin banyak usia sekolah yang bersekolah di suatu daerah. Angka Partisipasi Sekolah (APS) merupakan indikator dasar yang digunakan untuk melihat akses penduduk pada fasilitas pendidikan khususnya bagi

penduduk usia sekolah. Sehingga semakin tinggi Angka Partisipasi Sekolah (APS) semakin besar jumlah penduduk yang berkesempatan mengenyam pendidikan.

Tabel 2.37
Angka Partisipasi Sekolah (APS) di Kota Tarakan Tahun 2018-2022

No	Uraian	2018	2019	2020	2021	2022
1	SD/MI					
1.1	jumlah murid usia 7-12 thn	24.372	27.329	26.545	25.050	27.838
1.2	jumlah penduduk kelompok usia 7-12 tahun	28.462	28.351	29.206	29.835	29.626
1.3	APS 7-12 tahun	85,63	96,40	90,89	83,96	93,96
2	SMP/MTs					
2.1	jumlah murid usia 13-15 thn	8.905	11.424	13.207	10.068	10.067
2.2	jumlah penduduk kelompok usia 13-15 tahun	13.023	12.701	13.249	14.231	14.406
2.3	APS 13-15 tahun	68,38	89,95	99,68	70,75	69,88

Sumber: Dinas Pendidikan Kota Tarakan, 2023

Dari Tabel 2.40 di atas dapat terlihat bahwa Capaian APS usia 7-12 tahun mengalami peningkatan, dimana di tahun 2021 APS 7-12 tahun sebesar 83,96% menjadi 93,96% di tahun 2022. Pada tahun 2022 bisa dikatakan minat anak usia 7-12 Tahun dan kembalinya kepercayaan orang tua untuk ikut berpartisipasi dalam pendidikan mengalami Peningkatan kembali setelah di Tahun 2021 mengalami Penurunan di karenakan COVID-19.

Untuk Capaian APS usia 13-15 tahun mengalami penurunan dari tahun 2021 ke tahun 2022 yaitu 70,75% di Tahun 2021 dan menjadi 69,88% di Tahun 2022. Hal tersebut di karenakan pada usia 13-15 tahun orang tua lebih memilih menyekolahkan anaknya di pesantren yang

berada di Luar Daerah ataupun di madrasah tsanawiyah (MTs) yang tidak terdaftar di Dinas Pendidikan sehingga untuk data siswa yang berada di madrasah atau pesantren tersebut tidak terdata di Dinas Pendidikan sementara untuk data penduduk mereka masih terdata dan menjadi pembagi dalam perhitungan sehingga akhirnya mengurangi perhitungan APS usia 13-15 tahun yang sebenarnya.

5. Angka Putus Sekolah

Angka putus sekolah merupakan proporsi anak usia sekolah yang sudah tidak bersekolah lagi atau yang tidak menamatkan suatu jenjang pendidikan tertentu. Angka putus sekolah digunakan untuk mengukur kemajuan pembangunan di bidang pendidikan dan untuk melihat keterjangkauan pendidikan maupun pemerataan pendidikan pada masing-masing tingkat pendidikan. Semakin tinggi angka putus sekolah menggambarkan kondisi pendidikan yang tidak baik dan tidak merata. Begitu sebaliknya jika angka putus sekolah semakin kecil maka kondisi pendidikan di suatu wilayah semakin baik.

Tabel 2.38
Angka Putus Sekolah (APtS) di Kota Tarakan Tahun 2018-2022

Tahun	APts SD/Sederajat	APts SMP/Sederajat	APts SMA/Sederajat
2018	0,23	0,4	n/a
2019	0,02	0,28	n/a
2020	0,14	0,35	n/a
2021	0,00	0,01	n/a
2022	0,21	0,37	n/a

Sumber: Dinas Pendidikan Kota Tarakan, 2023

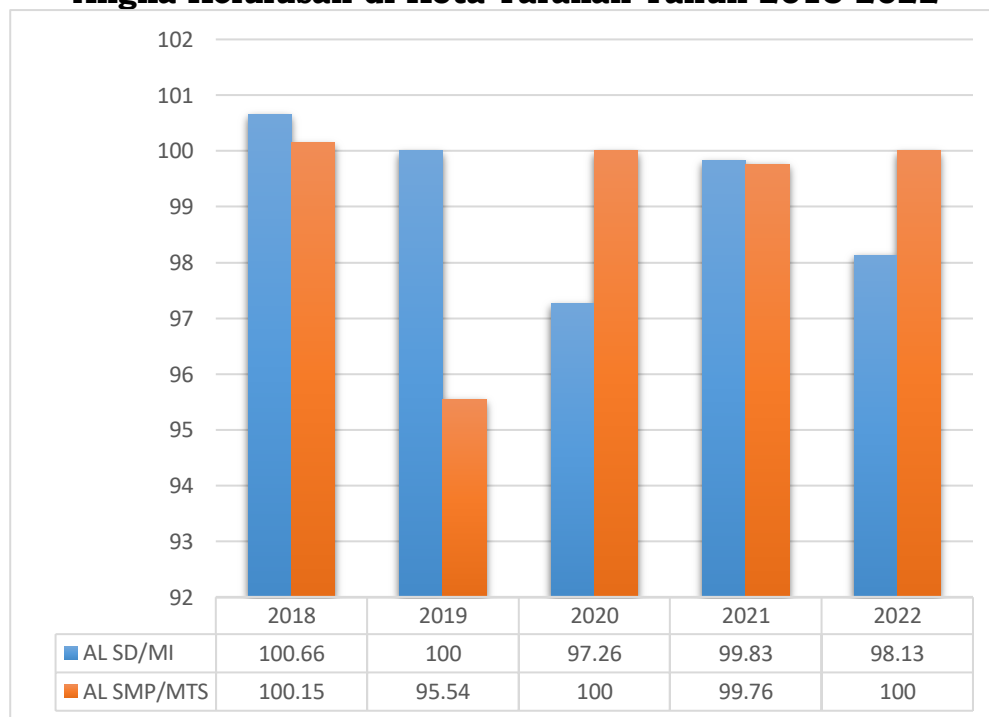
Dari gambar di atas, dapat diketahui bahwa secara umum APtS di Kota Tarakan pada tahun 2022 mengalami peningkatan dari tahun sebelumnya. APtS SD/Sederajat pada tahun 2021 sebesar 0,00 menjadi 0,21 di tahun 2022, dan APtS SMP/Sederajat 0,01 di tahun 2021 menjadi 0,37 di tahun 2022. Hal tersebut dapat dikatakan terdapat beberapa siswa

yang tidak melanjutkan pendidikannya di kedua jenjang tersebut, bisa disebabkan karena masih terdampak COVID-19, siswa diuntut untuk membantu perekonomian orang tua selama pandemi COVID-19. Mengapa justru terdampak di tahun 2022 karena di tahun 2022 siswa telah memulai pembelajaran secara tatap muka sementara di tahun 2021 siswa dapat belajar melalui daring sehingga masih bisa mengikuti pembelajaran.

6. Angka Kelulusan

Angka kelulusan adalah presentase kelulusan yang dicapai setiap tahunnya pada setiap jenjang pendidikan. Angka kelulusan digunakan untuk mengukur keberhasilan kegiatan belajar mengajar yang dilakukan disekolah serta kebijakan yang berkaitan dengan pendidikan daerah.

Gambar 2.34
Angka Kelulusan di Kota Tarakan Tahun 2018-2022



Sumber: Dinas Pendidikan Kota Tarakan, 2023

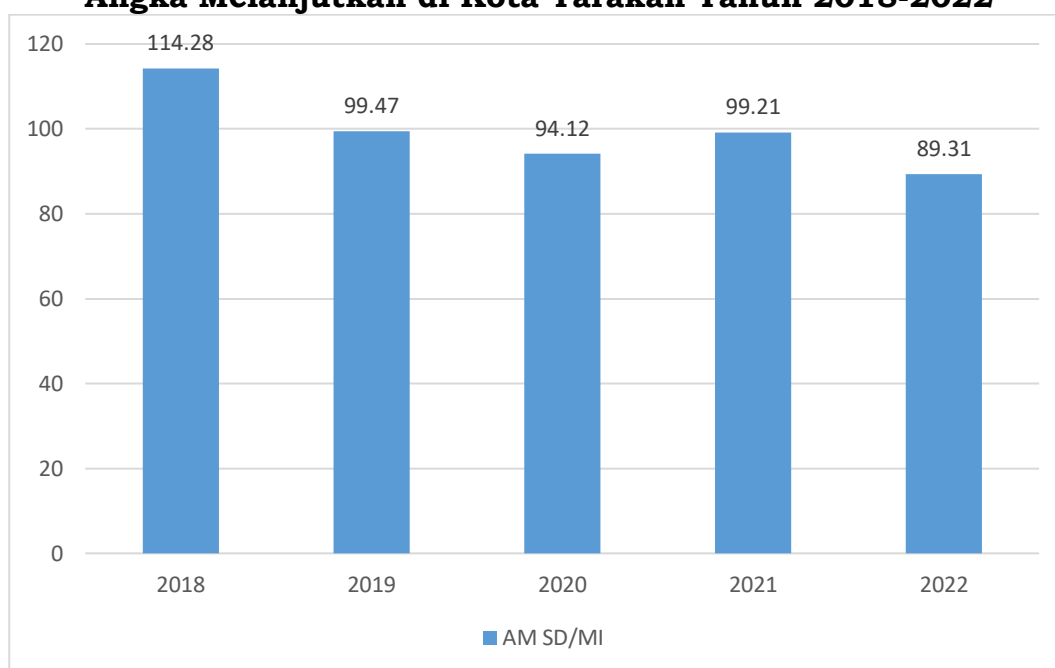
Dari gambar di atas, dapat diketahui secara umum angka kelulusan SD/MI mengalami penurunan hal tersebut bisa dikatakan bahwa ada beberapa siswa yang telah terdaftar mengikuti ujian ternyata tidak

mengikuti ujian, bisa karna mutasi atau meninggal dunia. Namun untuk angka kelulusan SMP/MTs bisa mencapai 100% dengan kondisi ini bisa dikatakan bahwa siswa yang terdaftar sebagai peserta ujian keseluruhannya mengikuti ujian.

7. Angka Melanjutkan (AM)

Angka melanjutkan pendidikan adalah persentase siswa yang melanjutkan pendidikan setiap tahunnya pada setiap jenjang pendidikan. Angka melanjutkan pendidikan dapat digunakan untuk mengukur kemampuan siswa dalam menempuh pendidikan ke jenjang yang lebih tinggi.

Gambar 2.35
Angka Melanjutkan di Kota Tarakan Tahun 2018-2022



Sumber: Dinas Pendidikan Kota Tarakan, 2023

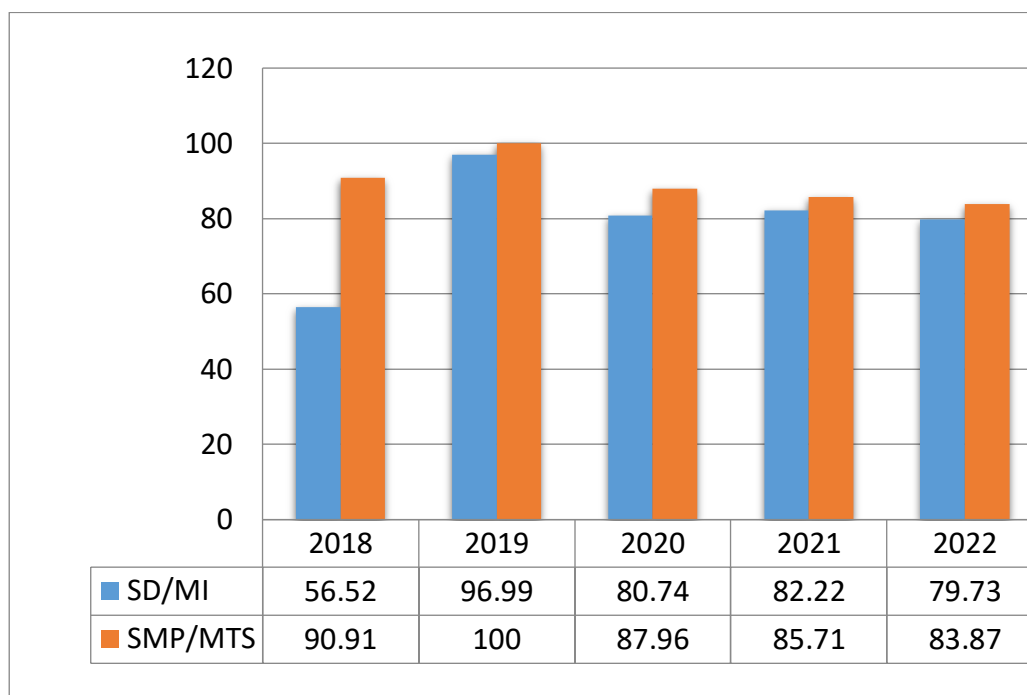
Dari gambar di atas, dapat diketahui secara umum angka melanjutkan SD/MI ke SMP/MTs mengalami penurunan di tahun 2022, hal tersebut bisa di katakan bahwa pada usia jenjang pendidikan SMP/MTs banyak orang tua yang ingin menyekolahkan anaknya di luar daerah dan banyak juga orang tua yang ingin menyekolahkan anaknya di sekolah keagamaan di bawah Kemenag bisa Madrasah ataupun Pesantren

yang belum terdaftar di Dinas Pendidikan.

8. Fasilitas Pendidikan

Kondisi fasilitas pendidikan berupa bangunan sekolah dan fasilitas penunjang pendidikan mulai dari PAUD, SD hingga SMP di Kota Tarakan pada umumnya dalam kondisi baik. Pada tahun 2022, Bangunan SD/MI di Kota Tarakan sebanyak 74 sekolah terdiri dari Sekolah Negeri 47 sekolah, Sekolah Swasta 18 sekolah dan Madrasah Ibtidaiyah (MI) 9 sekolah. Bangunan SMP/MTs sebanyak 31 sekolah terdiri dari Sekolah Negeri 14 sekolah, Sekolah Swasta 12 sekolah dan Madrasah Tsanawiyah (MTs) 5 sekolah. Secara umum, sebagian besar mempunyai kondisi bangunan baik karna baru saja di bangun, adapun yang kondisinya kurang baik yang disebabkan kekurangan ruangan, ruangan yang rusak berat dan ringan, keterbatasan lahan, menumpang di Rumah ibadah (Sekolah Swasta), di kelola oleh Yayasan (Sekolah Swasta) dan beberapa lahan sekolah diklaim oleh pihak lain ada 13 sekolah baik SD maupun SMP yaitu SDN 001, SDN 010, SDN 026, SDN 052, SDN 047, SDN 016, SDN 034, SDN 037, SDN 015, SD Muhammadiyah 1, SD muhammadiyah 3, SD Nurul Islam, SD Ar Rabbani, MI Al Khairat, MI Al Mujahiddin, MTs Tahfidz Quran, SMPN 5, SMPN 6, SMPN 9, dan SMPN 10, dan 3 sekolah masih dalam tahap Pembangunan yaitu SMPN 11, SMPN 12, dan SMPN 14, sehingga hal tersebut menjawab mengapa pada gambar 2.38 terlihat bahwa ada penurunan terhadap kondisi bangunan sekolah pada tahun 2022.

Gambar 2.36
Jumlah SDN/MIN dan SMPN/MTsN dengan Kondisi Baik (%)



Sumber : Dinas Pendidikan Kota Tarakan, 2023

9. Rasio Ketersediaan Sekolah/Penduduk Usia Sekolah

Rasio ketersediaan sekolah dapat menunjukkan kemampuan untuk menampung semua penduduk usia pendidikan. Rasio ketersediaan sekolah ini dihitung untuk tiap 10.000 penduduk.

Tabel 2.39
Ketersediaan Sekolah dan Penduduk Usia Sekolah
Kota Tarakan 2018-2022

No	uraian	2018	2019	2020	2021	2022
1	SD/MI					
1.1	Jumlah gedung sekolah	68	72	71	71	74
1.2	jumlah penduduk kelompok usia 7-12 tahun	28.462	28.351	29.206	29.835	29.626
1.3	Rasio	23,89	25,40	24,31	23,80	24,98
2	SMP/MTs					
2.1	Jumlah gedung sekolah	26	33	32	32	31

No	uraian	2018	2019	2020	2021	2022
2.2	jumlah penduduk kelompok usia 13-15 tahun	13.023	12.701	13.249	14.231	14.406
2.3	Rasio	19,96	25,98	24,15	22,49	21,52

Sumber : Dinas Pendidikan Kota Tarakan, 2023

Dalam kurun waktu 2018-2022, rasio ketersediaan sekolah pendidikan dasar dan menengah cenderung meningkat. Namun pada tahun 2022 terjadi penurunan pada jenjang SMP/MTs. Rasio ketersediaan sekolah pendidikan dasar untuk tahun 2022 sebesar 24,98 meningkat dari tahun 2021 sebesar 24,8. Rasio ketersediaan sekolah pendidikan menengah pertama pada tahun 2022 sebesar 21,52, menurun dari tahun 2021 sebesar 22,49. Hal tersebut bisa dikarenakan pada jenjang usia sekolah menengah pertama atau penduduk usia 13-15 tahun mengalami peningkatan.

10. Rasio Guru/Murid Sekolah SD/MI, SMP/MTs, SMA/MA

Rasio guru/murid merupakan salah satu faktor yang dapat menentukan baik tidaknya mutu pendidikan. Sehingga setiap daerah atau bahkan negara, ingin selalu memperoleh rasio yang ideal untuk mendukung perkembangan pendidikannya. Sejak terbitnya Peraturan Pemerintah (PP) Nomor 78 Tahun 2008 tentang Guru, pemerintah telah mengatur tentang rasio perbandingan untuk pelayanan guru terhadap siswa pada satuan pendidikan. Dalam pasal 17 telah disebutkan, untuk jenjang SD/SMP/SMA perbandingan guru terhadap siswa adalah 1:20, sedangkan untuk MI/MTs/MA perbandingan guru terhadap siswa adalah 1:15. Hal ini menjadi kemudian dijadikan dasar untuk melakukan pembayaran Tunjangan Profesi Guru (TPG).

Tabel 2.40
Jumlah Guru dan Murid Jenjang Pendidikan Dasar
Kota Tarakan Tahun 2018-2022

No	Uraian	2018	2019	2020	2021	2022
1	SD/MI					
1.1	Jumlah Guru	1.296	1.291	1.366	1.264	1.373
1.2	Jumlah Murid	26.199	27.096	26.756	26.450	26.734
1.3	Rasio	20,22	20,99	19,59	20,93	19,45
2	SMP/MTs					
2.1	Jumlah Guru	709	702	805	651	761
2.2	Jumlah Murid	10.759	11.445	11.593	10.775	12.398
2.3	Rasio	0,07	0,06	0,07	0,06	16,29

Sumber : Dinas Pendidikan Kota Tarakan, 2023

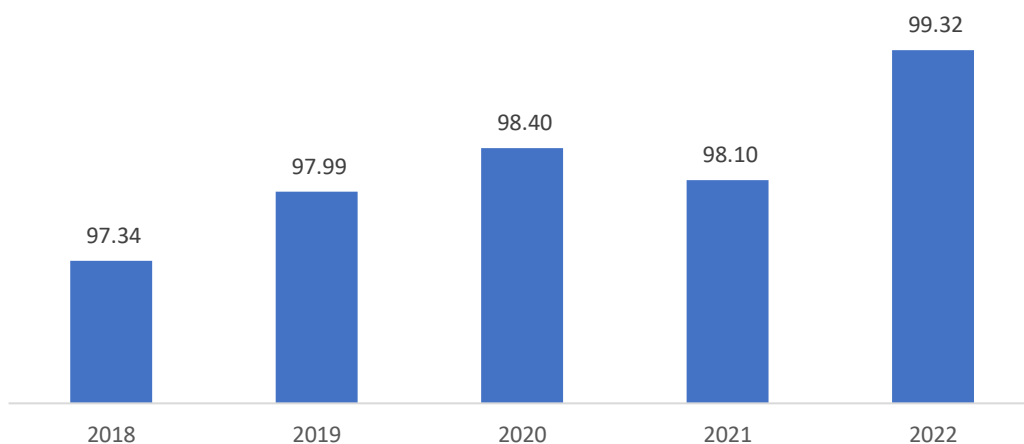
Dalam kurun waktu 2020-2022, rasio guru SD/MI mengalami penurunan. Pada tahun 2022, rasio guru SD/MI sebesar 19,47 menurun dari tahun sebelumnya sebesar 20,93. Sedangkan rasio guru/murid SMP/MTs dalam kurun 2020-2022 mengalami penurunan, dari rasio sebesar 16,55 pada tahun 2021, menurun menjadi 16,29 pada tahun 2022. Sebenarnya perhitungan Rasio Guru/Murid tidak berfokus terhadap kenaikan atau penurunan karna untuk Kota Tarakan sendiri untuk rasio Guru/Murid masih di dalam kategori ideal.

11. Angka Melek Huruf Penduduk Usia di Atas 15 Tahun

Angka melek huruf (AMH) merupakan proporsi penduduk berusia 15 tahun ke atas yang memiliki kemampuan membaca dan menulis kalimat sederhana dalam huruf latin, huruf arab, dan huruf lainnya (seperti huruf jawa, kanji, dll) terhadap penduduk usia 15 tahun ke atas. AMH digunakan untuk melihat pencapaian indikator dasar yang telah dicapai oleh suatu daerah, karena membaca merupakan dasar utama dalam memperluas ilmu pengetahuan. AMH merupakan indikator penting untuk melihat sejauh mana penduduk suatu daerah terbuka terhadap

pengetahuan. Angka melek huruf berkisar antara 0-100. Tingkat melek huruf yang tinggi menunjukkan adanya sebuah sistem pendidikan dasar yang efektif dan atau program keaksaraan yang memungkinkan sebagian besar penduduk untuk memperoleh kemampuan menggunakan kata-kata tertulis dalam kehidupan sehari-hari dan melanjutkan pembelajaran

Gambar 2.37
Angka Melek Huruf Penduduk Usia di Atas 15 Tahun,
Kota Tarakan Tahun 2018-2022



Sumber : Tarakan Dalam Angka, 2023

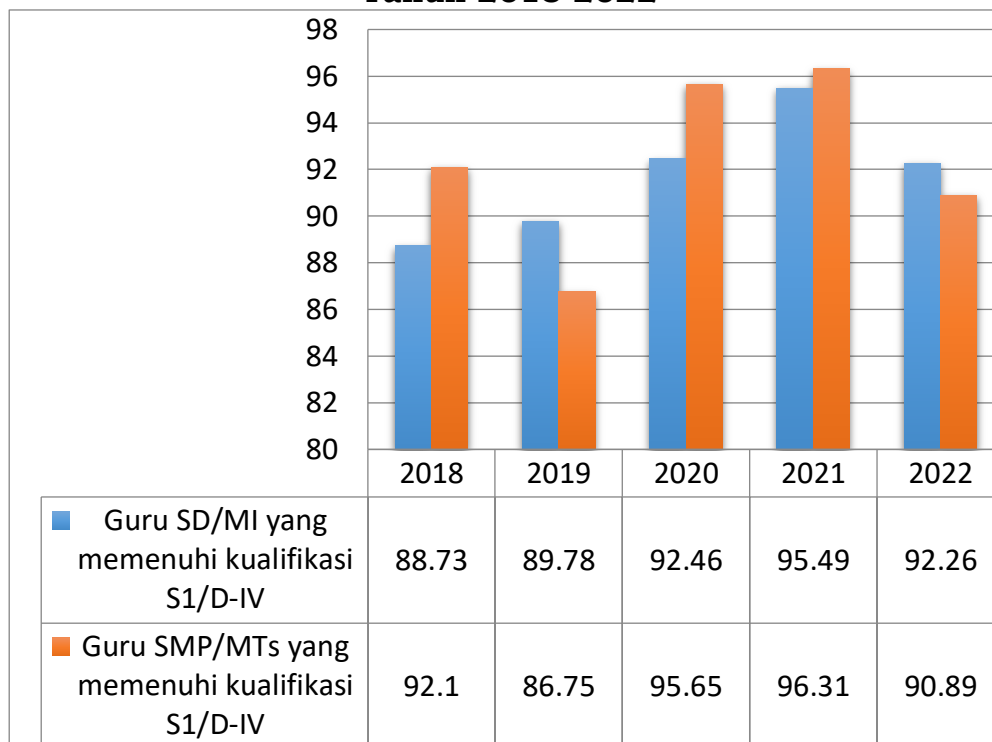
AMH penduduk usia diatas 15 tahun, perempuan dan laki-laki Kota Tarakan tahun 2018-2022 berkategori tinggi, karena berada di atas 95%.

12. Guru Yang Memenuhi Kualifikasi S1/D-IV

Guru sebagai tenaga pendidik yang berhubungan langsung dengan peserta didik harus memiliki keahlian khusus atau kualifikasi khusus di bidang akademik. Dengan kompetensi yang dimilikinya guru dapat menjalankan tugas dengan baik untuk mencerdaskan peserta didik. Berdasarkan Peraturan Menteri Pendidikan Nasional No. 16 Tahun 2007, guru harus memiliki kualifikasi akademik minimum diploma 4 (D4) atau sarjana (S1). Secara umum, dalam kurun waktu 2017-2022, persentase guru yang memenuhi kualifikasi diploma 4 (D4) atau sarjana (S1) mengalami peningkatan. Pada tahun 2022, persentase guru SD/MI yang memenuhi kualifikasi diploma 4 (D4) atau sarjana (S1) sebesar 92,26%,

dan persentase guru SMP/MTs sebesar 90,89%.

Gambar 2.38
Guru Yang Memenuhi Kualifikasi S1/D-IV Kota Tarakan
Tahun 2018-2022



Sumber: Dinas Pendidikan Kota Tarakan, 2023

B. Urusan Kesehatan

Perkembangan bidang kesehatan suatu daerah menjadi salah satu tujuan pokok pemerintah daerah dalam mensejahterakan masyarakatnya dalam kerangka peningkatan kualitas sumber daya manusia yang sehat jasmani dan rohani. Terkait dengan hal tersebut, bidang kesehatan sendiri juga menjadi salah satu indikator dalam menentukan keberhasilan pembangunan suatu daerah dari segi fasilitas, sarana prasarana, pemerataan kesehatan, hingga tingkat kesehatan penduduk suatu wilayah.

1. Angka Kematian Bayi (AKB) per 1000 Kelahiran Hidup

Angka kematian bayi (AKB) menggambarkan banyaknya kematian bayi berusia di bawah satu tahun per 1.000 kelahiran hidup pada suatu

tahun tertentu. Penyebab kematian bayi dapat dikategorikan menjadi dua, yaitu karena faktor endogen (faktor dari dalam) dan eksogen (faktor dari luar). Faktor endogen merupakan faktor-faktor yang dibawa bayi sejak lahir yang diperoleh pada saat konsepsi atau selama kehamilan. Faktor eksogen merupakan faktor-faktor yang diakibatkan oleh pengaruh lingkungan luar. AKB dapat menjadi salah satu indikator penting dalam merepresentasikan kondisi kesehatan masyarakat, baik berkaitan dengan kondisi lingkungan tempat tinggal, sarana dan prasarana kesehatan, maupun kondisi sosial ekonomi masyarakat.

Tabel 2.41
Angka Kematian Bayi di Kota Tarakan Tahun 2018 - 2022

INDIKATOR	SATUAN	2018	2019	2020	2021	2022
Jumlah kematian bayi (umur <1 tahun)	Orang	18	30	28	17	32
Jumlah kelahiran hidup	Orang	4.390	4.700	4.810	4.742	4.778
Angka Kematian Bayi (AKB) per 1000 kelahiran hidup	per 1.000 kelahiran hidup	0,46	0.63	1,04	0,21	7/1000

Sumber: Dinas Kesehatan Kota Tarakan, 2023

Berdasarkan tabel di atas, angka kematian bayi di Kota Tarakan tahun 2018 - 2022 menunjukkan kecenderungan yang semakin menurun, pada tahun 2020 mencapai 1,04 per 1.000 kelahiran hidup dimana ada 5 kasus bayi meninggal. Namun pada tahun 2021 jumlah kasus kematian bayi hanya 1 kasus atau 0,21 per 1.000 kelahiran hidup. Hal ini menandakan keberhasilan pemerintah menekan jumlah angka kematian bayi. Hal ini mengindikasikan adanya perbaikan kualitas kesehatan masyarakat.

2. Angka Kematian Balita Per 1000 Kelahiran Hidup

Angka kematian balita menggambarkan banyaknya kematian balita berusia di bawah lima tahun per 1.000 kelahiran hidup pada suatu tahun

tertentu. Berdasarkan pengertiannya angka kematian balita sendiri memiliki arti bahwa suatu kejadian atau kematian anak yang berusia antara 0-5 tahun.

Tabel 2.42
Angka Kematian Balita Per 1000 Kelahiran Hidup
Di Kota Tarakan Tahun 2018 – 2022

INDIKATOR	SATUAN	2018	2019	2020	2021	2022
Jumlah kematian balita (umur <5 tahun)	Orang	4	7	5	19	32
Jumlah kelahiran hidup	Orang	4390	4700	4810	4742	4778
Angka Kematian Balita per 1000 kelahiran hidup	per 1.000 kelahiran hidup	0/1000KH	1/1000KH	1/1000KH	4/1000 KH	7/1000 KH

Sumber: Dinas Kesehatan Kota Tarakan, 2023

Berdasarkan tabel di atas, Angka Kematian Balita di Kota Tarakan secara umum meningkat. Angka Kematian Balita tertinggi terjadi pada tahun 2022 sebesar 7 per 1.000 penduduk atau terdapat 32 kasus balita meninggal baik yang disebabkan penyakit menular, penyakit tidak menular, dan lainnya. Hal ini menunjukkan pemerintah perlu mencanangkan program-program yang diupayakan mampu mengoptimalkan kesehatan yang ada pada masyarakat. Salah satu program yang sampai kini terus dicanangkan oleh Dinas Kesehatan ialah pemberantasan dan penanggulangan penyakit.

3. Angka Kematian Ibu per 100.000 Kelahiran Hidup

Angka Kematian Ibu (AKI) merupakan angka yang dihitung berdasarkan kematian yang terjadi pada ibu karena peristiwa kehamilan, persalinan, dan masa nifas per 100.000 kelahiran hidup. Indikator AKI dapat dipengaruhi status kesehatan secara umum, pendidikan, pelayanan selama antenatal (K4), dan pertolongan persalinan oleh tenaga kesehatan

yang memiliki kompetensi kebidanan.

Tabel 2.43
Angka Kematian Ibu Melahirkan di Kota Tarakan
Tahun 2018 – 2022

INDIKATOR	SATUAN	2018	2019	2020	2021	2022
Jumlah ibu hamil yang meninggal krn hamil, bersalin dan nifas	Orang	7	5	2	3	2
Jumlah kelahiran hidup	Orang	4390	4699	4810	4742	4778
Angka Kematian Ibu per 100,000 kelahiran hidup	per 100.000 kelahiran hidup	159/100.000 KH	106/100.000 KH	42/100.000 KH	63/100.000 KH	42/100.000 KH

Sumber: Dinas Kesehatan Kota Tarakan, 2023

Berdasarkan tabel di atas, angka kematian ibu melahirkan di Kota Tarakan tahun 2018 - 2022 cenderung menurun dari tahun ke tahun. Kasus kematian ibu melahirkan pada tahun 2021 menjadi 63 per 100.000 kelahiran hidup, meningkat dari tahun 2020. Akan tetapi, menurun ditahun 2022 menjadi 42 per 100.000 kelahiran hidup.

4. Rasio Posyandu Per Satuan Balita

Posyandu merupakan wadah peran serta masyarakat untuk menyampaikan dan memperoleh pelayanan kesehatan dasarnya, sehingga diharapkan strategi operasional pemeliharaan dan perawatan kesejahteraan ibu dan anak secara dini, dapat dilakukan di setiap posyandu. Pembentukan posyandu sebaiknya tidak terlalu dekat dengan puskesmas agar pendekatan pelayanan kesehatan terhadap masyarakat lebih tercapai. Posyandu di Kota Tarakan dibedakan menjadi 4 macam, yaitu posyandu pratama, madya, purnama, dan mandiri. Posyandu merupakan salah satu bentuk upaya kesehatan bersumber daya

masyarakat (UKBM) yang dikelola dan diselenggarakan dari, oleh, untuk, dan bersama masyarakat, dalam rangka penyelenggaraan pembangunan kesehatan. Hal tersebut ditujukan guna memberdayakan masyarakat dan memberikan kemudahan kepada masyarakat, dalam memperoleh pelayanan kesehatan dasar, untuk mempercepat penurunan angka kematian ibu dan bayi.

Tabel 2.44
Rasio Posyandu Per Satuan Balita di Kota Tarakan
Tahun 2018 - 2022

INDIKATOR	2018	2019	2020	2021	2022
Jumlah posyandu	148	147	149	149	148
Jumlah balita	25.247	20.719	24.580	25.279	24.193
Rasio posyandu per satuan balita	5,86	7,09	6,06	0,59	0,61

Sumber: Dinas Kesehatan Kota Tarakan, 2023

Berdasarkan Tabel di atas, rasio posyandu per satuan balita di Kota Tarakan dalam kurun waktu 2019-2021 mengalami penurunan. Pada tahun 2021 rasio posyandu per satuan balita sebesar 5,89, yang artinya setiap 1.000 balita dilayani oleh 5 posyandu. Kecenderungan rasio yang menurun menunjukkan adanya penurunan pada layanan kesehatan bagi balita di posyandu yang tersebar di 20 kelurahan.

5. Rasio Puskesmas, Poliklinik, Pustu Per Satuan Penduduk

Puskesmas, poliklinik dan Puskesmas Pembantu merupakan salah satu sarana penunjang kesehatan dalam rangka meningkatkan derajat kesehatan masyarakat terutama saat ini dimana Puskesmas menjadi garda terdepan dalam pelayanan kesehatan masyarakat.

Rasio sarana kesehatan seperti Puskesmas, dan poliklinik terhadap jumlah penduduk dan sebarannya memberikan data tentang tingkat aksesibilitas masyarakat terhadap pelayanan kesehatan. Indikator rasio Puskesmas, Poliklinik dan Puskesmas Pembantu per 100.000 penduduk adalah salah satu indikator yang digunakan untuk mengetahui

keterjangkauan penduduk terhadap puskesmas, Poliklinik dan Puskesmas Pembantu.

Tabel 2.45
Rasio Puskesmas, Klinik, Pustu per Satuan Penduduk

INDIKATOR	SATUAN	2018	2019	2020	2021	2022
Jumlah puskesmas	Unit	7	6	6	6	6
Jumlah poliklinik/klinik	Unit	6	8	6	11	16
Jumlah pustu	Unit	2	2	2	2	2
Jumlah penduduk	Jiwa	259.001	245.784	253.791	241.893	244.769
Rasio puskesmas, poliklinik, pustu per satuan penduduk	Per 100.000 Jiwa	5,79	6,51	5,51	7,85	9,81

Sumber: Dinas Kesehatan Kota Tarakan, 2023

Berdasarkan Tabel di atas, rasio puskesmas, poliklinik, pustu per satuan penduduk di Kota Tarakan dalam kurun waktu 2018-2022 cenderung meningkat. Hal ini menunjukkan bahwa aksesibilitas masyarakat terhadap pelayanan kesehatan semakin terjangkau.

6. Rasio Rumah Sakit Per Satuan Penduduk

Rumah sakit merupakan salah satu sarana kesehatan yang berfungsi menyelenggarakan pelayanan kesehatan rujukan, asuhan keperawatan secara berkesinambungan, diagnosis serta pengobatan penyakit yang diderita oleh pasien. Rumah sakit sebagai sarana pelayanan kesehatan yang memiliki tenaga medis profesional serta sarana kedokteran yang permanen, dan asuhan keperawatan yang berkesinambungan. Semakin banyak rumah sakit yang tersedia, akan semakin mudah bagi masyarakat dalam mengakses layanan kesehatan, sehingga rumah sakit memiliki peranan penting dalam peningkatan derajat kesehatan masyarakat.

Tabel 2.46
Rasio Rumah Sakit Per Satuan Penduduk
Kota Tarakan Tahun 2018-2022

INDIKATOR	SATUAN	2018	2019	2020	2021	2022
Jumlah rumah sakit	Unit	3	4	4	5	5
Jumlah penduduk	Jiwa	262.020	270.890	280.215	241.893	244.769
Rasio Rumah Sakit per satuan penduduk	Per 1.000 penduduk	0,01	0,02	0,02	0,02	0,02

Sumber: Dinas Kesehatan Kota Tarakan, 2023

Berdasarkan tabel di atas, data rasio rumah sakit per satuan penduduk menunjukkan tingkat cakupan pelayanan kesehatan berupa rumah sakit terhadap jumlah penduduk di wilayah tertentu. Berdasarkan data di atas, rasio rumah sakit per satuan penduduk di Kota Tarakan dalam periode tahun 2018–2022 cenderung meningkat. Pada tahun 2019–2022, rasio rumah sakit sebesar 0,02, berarti bahwa untuk setiap 100.000 penduduk dilayani 2 rumah sakit, atau setiap 1 rumah sakit melayani 50.000 jiwa.

7. Rasio Dokter Per Satuan Penduduk

Dokter umum dan dokter spesialis yang dimaksud merupakan dokter yang memberikan pelayanan kesehatan di Kota Tarakan, baik berstatus PNS maupun bukan. Keberhasilan pelayanan kesehatan di Kota Tarakan tidak terlepas dari peran tenaga medis dokter. Jumlah dokter dihitung berdasarkan Surat Izin Praktik (SIP) dokter di Kota Tarakan.

Tabel 2.47
Rasio Dokter Per Satuan Penduduk di Kota Tarakan
Tahun 2018-2022

INDIKATOR	SATUAN	2018	2019	2020	2021	2022
Jumlah dokter umum	Orang	90	81	150	109	134
Jumlah dokter spesialis	Orang	67	55	68	76	44

INDIKATOR	SATUAN	2018	2019	2020	2021	2022
Jumlah dokter gigi	Orang	11	23	21	16	14
Jumlah dokter gigi spesialis	Orang	6	3	3	4	4
Jumlah penduduk	Jiwa	259.001	245.784	253.791	241.893	244.769
Rasio Dokter per satuan penduduk	Per 1.000 Penduduk	0,67	0,66	0,95	0,84	0,80

Sumber: Dinas Kesehatan Kota Tarakan, 2023

Berdasarkan tabel di atas rasio dokter per satuan penduduk di Kota Tarakan dalam kurun waktu 2018-2022 cenderung berfluktuatif. Pada tahun 2022 rasio dokter per satuan penduduk sebesar 0,80. Menurut Keputusan Menteri Kesehatan RI Nomor 81/Menkes/SK/I/2004, rasio dokter ditetapkan dengan perbandingan 1: 5000 sampai 1: 2.500 (satu dokter melayani 2.500 – 5.000 penduduk). Berdasarkan hal tersebut, rasio dokter di Kota Tarakan memenuhi perbandingan tersebut.

8. Rasio Tenaga Medis Per Satuan Penduduk

Menurut Peraturan Pemerintah Nomor 32 Tahun 1996, tenaga kesehatan adalah setiap orang yang mengabdikan diri dalam bidang kesehatan serta memiliki pengetahuan dan/atau keterampilan melalui pendidikan di bidang kesehatan yang untuk jenis tertentu memerlukan kewenangan untuk melakukan upaya kesehatan. Salah satu jenis tenaga kesehatan adalah tenaga medis. Tenaga medis terdiri dari bidan, perawat, farmasi, dan tenaga kesehatan lainnya.

Tabel 2.48
Rasio Tenaga Medis Per Satuan Penduduk di Kota Tarakan
Tahun 2018 - 2022

INDIKATOR	SATUAN	2018	2019	2020	2021	2022
Jumlah Tenaga kebidanan	Orang	108	97	230	175	231
Jumlah Tenaga keperawatan	Orang	529	323	907	839	864
Jumlah Tenaga kefarmasian	Orang	71	78	229	119	137
Jumlah Tenaga kesehatan lainnya	Orang	163	185	290	236	256
Jumlah penduduk	Jiwa	259.001	245.784	253.791	241.893	244.769
Rasio Tenaga Medis per satuan penduduk	Per 1.000 Penduduk	3,36	2,78	6,53	5,66	6,08

Sumber: Dinas Kesehatan Kota Tarakan, 2023

Berdasarkan tabel di atas, rasio tenaga medis di Kota Tarakan memiliki angka yang fluktuatif setiap tahunnya. Pada tahun 2022, rasio tenaga medis sebesar 6,08 per 1.000 penduduk, artinya setiap 1.000 penduduk ditangani oleh 6 tenaga medis.

9. Cakupan Komplikasi Kebidanan Yang Ditangani

Komplikasi kebidanan merupakan kesakitan pada ibu hamil, ibu bersalin, ibu nifas yang mengancam jiwa ibu dan/atau bayi. Komplikasi dalam kehamilan meliputi abortus, hyperemesis gravidarum, perdarahan per vaginam, hipertensi dalam kehamilan (preeklamsia, eklamsia), kehamilan lewat waktu, ketuban pecah. Komplikasi dalam persalinan meliputi kelainan letak/presentasi janin, partus macet/distosia, hipertensi dalam kehamilan (preeklamsia, eklamsia), perdarahan pasca persalinan, infeksi berat/sepsis, kontraksi dini/persalinan premature, kehamilan ganda. Komplikasi dalam nifas meliputi hipertensi dalam kehamilan (preeklamsia, eklamsia), infeksi nifas, perdarahan nifas.

Cakupan komplikasi kebidanan yang ditangani adalah ibu dengan

komplikasi kebidanan di satu wilayah kerja pada kurun waktu tertentu yang mendapat penanganan definitif sesuai dengan standar oleh tenaga kesehatan terlatih pada tingkat pelayanan dasar dan rujukan (Polindes, Puskesmas, Puskesmas PONED, Rumah Bersalin, RSIA/RSB, RSUD, RSUD PONEK). Penanganan definitif adalah penanganan/pemberian tindakan terakhir untuk menyelesaikan permasalahan setiap kasus komplikasi kebidanan. Indikator ini mengukur kemampuan manajemen program KIA dalam menyelenggarakan pelayanan kesehatan secara profesional kepada bumil, bulin, dan bufas dengan komplikasi.

Tabel 2.49
Jumlah Komplikasi Kebidanan Yang Mendapat Penanganan
Di Kota Tarakan Tahun 2018 – 2022

INDIKATOR	SATUAN	2018	2019	2020	2021	2022
Jumlah komplikasi kebidanan yang mendapat penanganan	Orang	236	254	139	109	1939
Jumlah ibu hamil dengan komplikasi kebidanan	Orang	1.085	1.094	1.039	1070	1021
Cakupan komplikasi kebidanan yang ditangani	Persen	21,75	23,22	13,38	10,19	190

Sumber: Dinas Kesehatan Kota Tarakan, 2023

Berdasarkan Tabel di atas, cakupan komplikasi kebidanan yang ditangani di Kota Tarakan dalam periode tahun 2017– 2021 menunjukkan kecenderungan menurun. Cakupan komplikasi kebidanan paling tinggi yaitu pada tahun 2017, sebesar 37,23 persen, sedangkan paling rendah pada tahun 2021, sebesar 10,19 persen. Semakin besar persentase menunjukkan bahwa semakin besar penanganan yang diberikan kepada ibu dengan komplikasi kebidanan. Jumlah penanganan komplikasi kebidanan paling banyak yaitu pada tahun 2017, sebesar 404 orang, sedangkan paling sedikit pada tahun 2021, sebesar 109 orang. Dengan demikian, semakin besar terselesaikannya (penanganan) komplikasi kebidanan menunjukkan semakin baik kualitas dan kuantitas bidan dalam menangani masalah kebidanan.

10. Cakupan Pertolongan Persalinan Oleh Tenaga Kesehatan Yang Memiliki Kompetensi Kebidanan

Persalinan yang ditolong oleh tenaga medis seperti dokter atau bidan dianggap lebih baik daripada yang ditolong dukun atau lainnya karena dapat menggambarkan tingkat kemajuan pelayanan kesehatan, terutama pada saat kelahiran. Data penolong kelahiran merupakan salah satu indikator kesehatan terutama yang berhubungan dengan tingkat kesehatan ibu dan anak maupun pelayanan kesehatan secara umum. Proporsi pertolongan kelahiran oleh tenaga kesehatan terlatih atau cakupan pertolongan persalinan oleh bidan atau tenaga kesehatan merupakan perbandingan antara persalinan yang ditolong oleh tenaga kesehatan terlatih, seperti dokter, bidan, perawat, dan tenaga medis lainnya dengan jumlah persalinan seluruhnya yang dinyatakan dalam persentase. Dengan indikator ini dapat diperkirakan proporsi persalinan yang ditangani tenaga kesehatan dan ini menggambarkan kemampuan manajemen program KIA dalam pertolongan persalinan sesuai standar.

Tabel 2.50
Cakupan Pertolongan Persalinan Oleh Tenaga Kesehatan Yang Memiliki Kompetensi Kebidanan Di Kota Tarakan
Tahun 2018 – 2022

INDIKATOR	SATUAN	2018	2019	2020	2021	2022
Jumlah Ibu Bersalin	Orang	5.177	4.688	4.950	5.177	4.871
Jumlah ibu Bersalin yang ditolong tenaga kesehatan	Orang	4.385	5.215	4.812	4.385	4.825
Cakupan pertolongan persalinan oleh tenaga kesehatan yang memiliki kompetensi kebidanan	Persen	84,70	89,89	97,21	84,70	99,06

Sumber: Dinas Kesehatan Kota Tarakan, 2023

11. Cakupan kelurahan *Universal Child Immunization* (UCI)

Universal Child Immunization (UCI) merupakan tercapainya imunisasi dasar secara lengkap pada bayi (0 – 11 bulan), ibu hamil, wanita usia subur, dan anak sekolah tingkat dasar. Imunisasi dasar lengkap pada bayi meliputi: 1 dosis BCG, 3 dosis DPT, 4 dosis polio, 4 dosis hepatitis B, 1 dosis campak. Imunisasi memberikan kontribusi besar dalam meningkatkan *Human Development Index* terkait dengan angka harapan hidup. Selain itu, juga diharapkan dapat meningkatkan kualitas kesehatan. Semakin besar persentase maka semakin besar pula cakupan desa/ kelurahan *Universal Child Immunization*.

Tabel 2.51
Cakupan Desa/Kelurahan Univera Child Immunization (UCI)
Di Kota Tarakan Tahun 2018 – 2022

INDIKATOR	SATUAN	2018	2019	2020	2021	2022
Jumlah kelurahan UCI	Unit	17	5	8	5	5
Jumlah kelurahan	Unit	20	20	20	20	20
Cakupan Desa/kelurahan <i>Universal Child Immunization</i> (UCI)	Persen	85	25	40	25	25

Sumber: Dinas Kesehatan Kota Tarakan, 2023

Berdasarkan tabel di atas, cakupan desa/kelurahan *Universal Child Immunization* (UCI) di Kota Tarakan dalam periode tahun 2017– 2021 berkisar antara 25-95%. Hal ini menunjukkan bahwa masyarakat Kota Tarakan telah mendapatkan pelayanan imunisasi baik melalui posyandu, puskesmas, maupun rumah sakit. Kondisi ini harus ditingkatkan untuk mendapatkan cakupan desa/ kelurahan *Universal Child Immunization* (UCI) secara menyeluruh (100 persen) setiap tahunnya.

12. Cakupan Penemuan Dan Penanganan Penderita Penyakit TBC BTA

Cakupan penemuan dan penanganan penderita TBC BTA adalah jumlah penderita baru TBC BTA yang ditemukan dan diobati di suatu

wilayah kerja selama satu tahun dibanding dengan jumlah perkiraan penderita baru TBC BTA dalam kurun waktu yang sama. Penemuan TBC BTA adalah penemuan pasien baru melalui pemeriksaan dahak sewaktu pagi dan sewaktu (SPS) dan diobati di unit pelayanan kesehatan dalam suatu wilayah kerja pada waktu tertentu. Perkembangan cakupan penemuan dan penanganan penderita TBC BTA di Kota Tarakan disajikan dalam tabel berikut.

Tabel 2.52
Cakupan Penemuan dan Penanganan Penderita TBC BTA
Di Kota Tarakan Tahun 2018 – 2022

INDIKATOR	SATUAN	2018	2019	2020	2021	2022
Jumlah penderita baru TBC BTA (+) yang ditemukan dan diobati	Orang	338	389	251	405	418
Jumlah perkiraan penderita baru TBC BTA (+)	Orang	530	544	516	1025	1081
Cakupan penemuan dan penanganan penderita penyakit TBC BTA	Persen	63,77	71,51	48,64	39,51	38,67

Sumber: Dinas Kesehatan Kota Tarakan, 2023

Berdasarkan Tabel di atas, cakupan penemuan dan penanganan penderita TBC BTA di Kota Tarakan dalam periode tahun 2017– 2021 mengalami fluktuatif dimana pada tahun 2018 dan 2019 mengalami peningkatan. Peningkatan tersebut disebabkan jumlah penderita baru TBC BTA yang ditemukan dan diobati semakin besar, sedangkan jumlah perkiraan penderita baru TBC BTA pada tahun 2021 semakin bertambah. Cakupan penemuan dan penanganan pada tahun 2020 dan 2021 mengalami penurunan, hal ini disebabkan menurunnya jumlah masyarakat yang melakukan kunjungan di fasyankes yang dikarenakan pada tahun 2020 dan 2021 terjadi pandemic *covid-19* sehingga penderita TBC enggan datang ke puskesmas untuk melakukan pemeriksaan ulang dan dikhawatirkan tertular virus *covid-19*. Sementara untuk kunjungan

di luar gedung jarang dilakukan mengingat selama pandemic *covid-19* tenaga kesehatan diarahkan untuk penanganan *covid-19* dan vaksinasi *covid-19*.

Rendahnya penemuan kasus TB BTA + disebabkan karena:

- Aktrif promotif belum berfungsi dan berjalan optimal
- Diagnosa TB dengan pemeriksaan dahak di laboratorium hanya dengan menggunakan foto Thorax
- Masih ada Kasus TB BTA + yang diobati di RSUD Tarakan tidak dilaporkan

13. Cakupan Penemuan dan Penanganan Penderita Penyakit DBD

Cakupan penemuan dan penanganan penderita penyakit DBD dihitung berdasarkan perbandingan antara jumlah penderita DBD yang ditangani sesuai SOP di satu wilayah kerja selama satu tahun dan jumlah penderita DBD yang ditemukan di satu wilayah dalam kurun waktu yang sama. Perkembangan cakupan penemuan dan penanganan penderita penyakit DBD di Kota Tarakan disajikan dalam Tabel berikut.

Tabel 2.53
Cakupan Penemuan Dan Penanganan Penderita DBD
Di Kota Tarakan Tahun 2018 – 2022

INDIKATOR	SATUAN	2018	2019	2020	2021	2022
Jumlah penderita DBD yang ditangani sesuai SOP	Jiwa	124	741	119	64	654
Jumlah penderita DBD yang ditemukan	Jiwa	124	741	119	64	654
Cakupan penemuan dan penanganan penderita penyakit DBD	Persen	100%	100%	100%	100 %	100 %

Sumber: Dinas Kesehatan Kota Tarakan, 2023

Berdasarkan tabel di atas, cakupan penemuan dan penanganan penderita penyakit DBD di Kota Tarakan dalam kurun waktu 2018 – 2022 telah mencapai 100 persen, berarti seluruh penderita penyakit DBD yang

ditemukan sudah ditangani. Meskipun secara penanganan sudah 100%, masalah DBD ini harus menjadi perhatian. Jika dilihat dari jumlah penderita DBD yang ada, terjadi fluktuasi peningkatan dan penurunan dalam kurun waktu 2018-2022. Jumlah penderita DBD yang ditemukan dan diobati pada tahun 2022, sebanyak 654 jiwa. Meningkat dari tahun sebelumnya sebanyak 64 jiwa.

Diperlukan upaya pemberantasan DBD untuk mengurangi kasus penderita DBD. Upaya yang harus dilakukan antara lain peningkatan kegiatan surveilans penyakit dan surveilans vector, diagnosis dini dan pengobatan dini, serta peningkatan upaya pemberantasan vektor penular penyakit DBD. Metode yang tepat guna untuk mencegah DBD adalah Pemberantasan Sarang Nyamuk (PSN) melalui 3M plus (Menguras, Menutup dan Mengubur) plus menabur larvasida, penyebaran ikan pada tempat penampungan air serta kegiatan-kegiatan lainnya yang dapat mencegah/ memberantas nyamuk Aedes berkembang biak.

14. Cakupan Kunjungan Bayi

Cakupan kunjungan bayi merupakan cakupan bayi yang mendapatkan pelayanan minimal 4 kali, yaitu 1 kali pada umur 29 hari sampai 2 bulan, 1 kali pada umur 3 sampai 5 bulan, 1 kali pada umur 6-8 bulan, dan 1 kali pada umur 9-11 bulan sesuai standar di suatu wilayah kerja pada kurun waktu tertentu. Dengan indikator ini dapat diketahui efektivitas, *continuum of care* dan kualitas pelayanan kesehatan bayi. Semakin besar persentase kunjungan bayi menunjukkan semakin efektif, serta semakin baik *continuum of care* dan kualitas pelayanan kesehatan bayi.

Tabel 2.54
Cakupan Kunjungan Bayi di Kota Tarakan Tahun 2018 – 2022

INDIKATOR	SATUAN	2018	2019	2020	2021	2022
Jumlah kunjungan bayi memperoleh pelayanan kesehatan sesuai standar	Bayi	4.008	3.828	4.714	2.720	3.682

INDIKATOR	SATUAN	2018	2019	2020	2021	2022
Jumlah seluruh bayi lahir hidup	Bayi	4.390	4.699	2.196	4.742	4.778
Cakupan kunjungan bayi	Persen	91,30	81,45	46,58	57,36	77,06

Sumber: Dinas Kesehatan Kota Tarakan, 2023

Data cakupan kunjungan bayi di Kota Tarakan mengalami fluktuasi setiap tahunnya, cakupan kunjungan bayi paling tinggi pada tahun 2018, sebesar 91,30 persen, sedangkan paling rendah pada tahun 2020 sebesar 46,58 persen, hal ini disebabkan tertundanya jadwal kunjungan akibat pandemi. Akan tetapi, pada tahun 2022 cakupan kunjungan bayi meningkat menjadi sebesar 77,06%.

15. Cakupan Puskesmas

Puskesmas merupakan suatu kesatuan organisasi fungsional yang merupakan pusat pengembangan kesehatan masyarakat yang memberikan pelayanan kesehatan secara menyeluruh dan terpadu kepada masyarakat. Cakupan Puskesmas dihitung berdasarkan perbandingan antara jumlah puskesmas dan jumlah seluruh kecamatan di Kota Tarakan. Semakin besar persentase cakupan puskesmas maka semakin baik pelayanan kesehatan yang diberikan kepada masyarakat.

Tabel 2.55
Cakupan Puskesmas di Kota Tarakan Tahun 2018– 2022

INDIKATOR	SATUAN	2018	2019	2020	2021	2022
Jumlah puskesmas	Unit	7	6	6	6	6
Jumlah kecamatan	Unit	4	4	4	4	4
Cakupan Puskesmas	Persen	175	150	150	150	150

Sumber: Dinas Kesehatan Kota Tarakan, 2023

Berdasarkan Tabel di atas, cakupan puskesmas di Kota Tarakan pada tahun 2018 mencapai 175 persen. Namun pada tahun 2019-2022 cakupan puskesmas mengalami penurunan menjadi 150 persen. Hal tersebut dikarenakan 1 Puskesmas di Kota Tarakan, yaitu Puskesmas

Juata Laut di gabung dengan Puskesmas Juata Permai sesuai dengan Surat Keputusan Walikota Tarakan Nomor 060.1/HK-IV/104/2019 tentang Penggabungan unit pelaksana teknis Pusat Kesehatan Masyarakat Juata Laut dengan unit pelaksana teknis Pusat Kesehatan Masyarakat Juata Permai pada Dinas Kesehatan Pemerintah Kota Tarakan. Penggabungan ini disebabkan karena bangunan puskesmas Juata Laut dihibahkan kepada Polda Kaltara untuk dijadikan Rumah Sakit Bhayangkara. Untuk penyelenggaraan pelayanan Kesehatan kepada masyarakat yang berada di wilayah Kelurahan Juata Laut dialihkan ke Puskesmas Juata Permai yang lokasinya dapat di akses dan tidak jauh dari Kelurahan Juata Laut Kecamatan Tarakan Utara.

Seluruh kecamatan sudah tersedia puskesmas, dimana Kecamatan Tarakan Barat terdiri dari 1 Puskesmas, Kecamatan Tarakan Tengah ada 1 Puskesmas, Kecamatan Tarakan Utara 1 Puskesmas sedangkan Kecamatan Tarakan Timur ada 3 Puskesmas karena di Kecamatan Tarakan Timur ada 7 Kelurahan. Tersedianya puskesmas di setiap kecamatan memberikan kemudahan akses terhadap layanan kesehatan terdekat dan terjangkau bagi masyarakat. Selain itu terdapat dua puskesmas pembantu. Adapun Puskesmas pembantu berada di wilayah Kelurahan Mamburungan Timur Kecamatan Tarakan Timur dan Kelurahan Karang Harapan Kecamatan Tarakan Barat.

16. Cakupan Puskesmas Pembantu

Puskesmas pembantu merupakan unit pelayanan kesehatan yang sederhana dan berfungsi menunjang dan membantu memperluas jangkauan puskesmas dengan melaksanakan kegiatan-kegiatan yang dilakukan puskesmas dalam ruang lingkup wilayah yang lebih kecil serta jenis dan kompetensi pelayanan disesuaikan dengan kemampuan tenaga dan sarana yang tersedia. Cakupan puskesmas pembantu dihitung berdasarkan perbandingan jumlah puskesmas pembantu dibagi jumlah seluruh kelurahan yang ada di Kota. Cakupan puskesmas pembantu di

Kota Tarakan disajikan dalam Tabel berikut.

Tabel 2. 56
Cakupan Puskesmas Pembantu di Kota Tarakan
Tahun 2018 – 2022

INDIKATOR	SATUAN	2018	2019	2020	2021	2022
Jumlah pembantu puskesmas	Unit	2	2	2	2	2
Jumlah seluruh desa/kelurahan	Unit	20	20	20	20	20
Cakupan pembantu puskesmas	Persen	10	10	10	10	10

Sumber: Dinas Kesehatan Kota Tarakan, 2023

Berdasarkan Tabel di atas, cakupan puskesmas pembantu di Kota Tarakan dalam periode tahun 2018 – 2022 menunjukkan perkembangan yang tetap dengan cakupan puskesmas mencapai 10 persen. Hal tersebut karena Kota Tarakan memiliki wilayah yang mudah di jangkau menuju Puskesmas. Adapun Puskesmas pembantu berada di wilayah Kelurahan Mamburungan Timur Kecamatan Tarakan Timur dan Kelurahan Karang Harapan Kecamatan Tarakan Barat.

17. Pelayanan Kesehatan Pada Usia Lanjut

Salah satu standar pemeriksaan kesehatan pada lansia yaitu diwajibkan dilakukan pemeriksaan laboratorium lengkap. Jumlah sasaran/target penduduk lanjut usia berusia 60 tahun ke atas yang mendapatkan skrining kesehatan sesuai standar di Kota Tarakan pada tahun 2020 sebanyak 16.791 orang. Sedangkan penduduk usia lanjut yang mendapat skrining kesehatan pada tahun 2020 hanya sebanyak 807 orang dengan capaian kinerja 4,81%. Terjadi peningkatan pada tahun 2021, jumlah sasaran/target penduduk lanjut usia berusia 60 tahun ke atas yang mendapatkan skrining kesehatan sesuai standar di Kota Tarakan sebanyak 16.728 orang. Sedangkan penduduk usia lanjut yang mendapat skrining kesehatan pada tahun 2021 sebanyak 914 orang dengan capaian kinerja 5,46%. Peningkatan juga terjadi pada tahun 2022 dimana jumlah sasaran/target penduduk lanjut usia berusia 60 tahun ke

atas yang mendapatkan skrining kesehatan sesuai standar di Kota Tarakan sebanyak 17.546 orang. Sedangkan penduduk usia lanjut yang mendapat skrining kesehatan pada tahun 2022 sebanyak 2.342 orang dengan capaian kinerja 13,40%. Rendahnya capaian kinerja tersebut disebabkan karena semenjak adanya pandemi Covid-19 kegiatan posyandu lansia ditiadakan dan baru dimulai kembali pada bulan April 2022, selain itu terdapat beberapa RT yang tidak masuk dalam wilayah posyandu lansia serta lansia kurang antusias ke posyandu lansia karena tidak ada pengobatan. Walaupun demikian, sejak tahun 2020 hingga 2022 capaian kinerja mulai meningkat signifikan.

18. Pelayanan Kesehatan Pada Usia Pendidikan Dasar

Target sasaran untuk Pelayanan Usia Pendidikan Dasar pada tahun 2020 di Kota Tarakan adalah 4.566 siswa. Sedangkan yang mendapatkan pelayanan kesehatan sesuai standar hanya 4.275 siswa dengan capaian kinerja sebesar 93,63%. Pelaksanaan skrining kesehatan di sekolah-sekolah dilaksanakan dari bulan Januari sampai dengan bulan Juni Tahun 2020, sedangkan dari bulan Juli sampai dengan bulan desember tahun 2020 tidak dilaksanakan karena sekolah-sekolah diliburkan dalam rangka mengantisipasi penyebaran virus covid-19 semakin meluas. Tetapi tetap dilakukan sweping ke rumah siswa yang tidak ikut skrining kesehatan pada saat penjarangan di sekolah, dianjurkan untuk melakukan pemeriksaan kesehatan di puskesmas.

Pada tahun 2021 target sasaran untuk Pelayanan Kesehatan Pada Usia Pendidikan Dasar di Kota Tarakan adalah 8.375 siswa. Sedangkan yang mendapatkan pelayanan kesehatan sesuai standar hanya 3.228 siswa dengan capaian kinerja sebesar 38,54%. Menurunnya capaian kinerja tersebut disebabkan selama pandemi *Covid-19* pembelajaran dilakukan online sehingga penjarangan dilakukan melalui *google form* dan tidak semua orang tua mengisi *google form* dan tidak memiliki *Hp android (smartphone)*.

Pada tahun 2022 terjadi peningkatan capaian kinerja yang

signifikan dimana target sasaran untuk Pelayanan Kesehatan Pada Usia Pendidikan Dasar di Kota Tarakan adalah 8.937 siswa. Dan yang mendapatkan pelayanan kesehatan sesuai standar sebanyak 8.105 siswa atau dengan kata lain capaian kinerja meningkat signifikan dari tahun sebelumnya menjadi 90,69%.

19. Pelayanan Kesehatan Pada Usia Produktif

Target sasaran untuk pelayanan kesehatan usia produktif (15-59) Tahun di Kota Tarakan pada tahun 2020 sebanyak 167.142 orang (target sesuai dengan perhitungan dari Kementerian Kesehatan) . Sedangkan yang mendapatkan skrining kesehatan sebanyak 26.884 orang saja, sehingga capaiannya sebesar 16,08 %. Pada tahun 2021 terjadi peningkatan capaian kinerja, target sasaran untuk pelayanan kesehatan usia produktif di Kota Tarakan sebanyak 163.449 orang dengan jumlah masyarakat yang mendapatkan skrining kesehatan sebanyak 31.075 orang, sehingga capaian kinerja meningkat menjadi 19,01%. Pada tahun 2022 terjadi penurunan target sasaran untuk pelayanan kesehatan usia produktif di Kota Tarakan menjadi 160.663 orang dengan jumlah masyarakat yang mendapatkan skrining kesehatan meningkat menjadi 37.017 orang, sehingga capaian kinerja juga meningkat menjadi 23,04%. Beberapa permasalahan yang menyebabkan capaian kinerja masih tergolong rendah, diantaranya :

1. Penetapan sasaran yang tinggi karena masih ada perbedaan persepsi dalam menetapkan target sasaran,
2. Terbatasnya jumlah petugas puskesmas yang dapat membantu kegiatan deteksi dini Faktor Resiko di luar gedung karena bersamaan dengan pelayanan dalam gedung serta kegiatan luar gedung lainnya,
3. Masih rendahnya pengetahuan masyarakat tentang pentingnya melakukan pemeriksaan deteksi dini minimal 1 tahun sekali.

20. Pelayanan Kesehatan Penderita Hipertensi

Target sasaran untuk pelayanan penderita penderita hipertensi di

Kota Tarakan pada Tahun 2020 sebanyak 55.505 orang, sedangkan yang mendapat pelayanan kesehatan sesuai standar sebanyak 5.557, sehingga capaiannya sebesar 10,05%. Pada tahun 2021 terjadi peningkatan capaian kinerja, target sasaran untuk pelayanan penderita hipertensi di Kota Tarakan sebanyak 57.303 orang dengan jumlah masyarakat yang mendapatkan pelayanan kesehatan sesuai standar sebanyak 9.108 orang, sehingga capaian kinerja meningkat menjadi 15,89%. Pada tahun 2022 juga terjadi peningkatan capaian kinerja, target sasaran untuk pelayanan penderita hipertensi di Kota Tarakan sebanyak 52.852 orang dengan jumlah masyarakat yang mendapatkan pelayanan kesehatan sesuai standar sebanyak 9.237 orang, sehingga capaian kinerja meningkat menjadi 17,5%. Beberapa permasalahan yang menyebabkan capaian kinerja masih tergolong rendah, diantaranya :

1. penetapan sasaran masih menggunakan estimasi, bukan berdasarkan data penderita hipertensi yang ditemukan oleh masing-masing faskes, sehingga target masih tinggi,
2. masih banyak masyarakat yang sudah diperiksa dengan tekanan darah tidak normal tetapi tidak berobat rutin dengan alasan tidak ada keluhan,
3. belum semua kasus baru penderita hipertensi yang berobat secara teratur dilaporkan, khusus dari FKTP yang tidak bekerjasama dengan BPJS.

21. Pelayanan Kesehatan Penderita Diabetes Melitus

Target sasaran untuk pelayanan penderita diabetes melitus di Kota Tarakan pada Tahun 2020 sebanyak 5.397 orang, sedangkan yang mendapat pelayanan kesehatan sesuai standar sebanyak 1.702 orang, sehingga capaiannya sebesar 31,54%. Pada tahun 2021 terjadi peningkatan capaian kinerja, target sasaran untuk pelayanan penderita diabetes melitus di Kota Tarakan sebanyak 5.563 orang dengan jumlah masyarakat yang mendapatkan pelayanan kesehatan sesuai standar sebanyak 2.564 orang, sehingga capaian kinerja meningkat menjadi

46,09%. Pada tahun 2022 juga terjadi peningkatan capaian kinerja, target sasaran untuk pelayanan penderita diabetes melitus di Kota Tarakan sebanyak 5.139 orang dengan jumlah masyarakat yang mendapatkan pelayanan kesehatan sesuai standar sebanyak 2.831 orang, sehingga capaian kinerja meningkat menjadi 55,09%.

22. Pelayanan Kesehatan Orang Dengan Gangguan Jiwa Berat

Target sasaran untuk pelayanan kesehatan orang dengan gangguan jiwa (ODGJ) berat di Kota Tarakan pada Tahun 2020 berjumlah 442 orang, sedangkan yang mendapatkan pelayanan kesehatan jiwa sesuai standar sebanyak 279 orang dengan capaian sebesar 63,12%. Pada tahun 2021 terjadi peningkatan capaian kinerja, target sasaran untuk pelayanan kesehatan orang dengan gangguan jiwa di Kota Tarakan sebanyak 448 orang dengan jumlah masyarakat yang mendapatkan pelayanan kesehatan jiwa sesuai standar sebanyak 304 orang, sehingga capaian kinerja meningkat menjadi 67,86%. Pada tahun 2022 terjadi penurunan jumlah target sasaran untuk pelayanan kesehatan orang dengan gangguan jiwa di Kota Tarakan menjadi 435 orang dengan jumlah masyarakat yang mendapatkan pelayanan kesehatan jiwa sesuai standar meningkat menjadi 305 orang, sehingga capaian kinerja juga meningkat menjadi 70,11%. Kendala yang dihadapi dalam kegiatan ini adalah masih adanya keluarga yang kurang kooperatif terhadap pengobatan rutin yang dilakukan terhadap pasien ODGJ Berat. Selama ini Pihak Puskesmas juga melakukan kunjungan rumah (home visit) ke pasien jiwa dan melakukan update data ODGJ berat dan dilaporkan ke Dinas Kesehatan, namun belum optimal.

23. Pelayanan Kesehatan Orang Dengan Risiko Terinfeksi HIV

Pemeriksaan HIV standar pada tahun 2020 diberikan kepada kelompok berisiko yang telah ditetapkan jumlahnya pada awal tahun berjalan. Kelompok berisiko ini yang kemudian menjadi dasar pemeriksaan HIV diberikan. Pada tahun 2020 jumlah orang dengan risiko

terinfeksi HIV adalah 6.078 orang dan semuanya mendapatkan pelayanan deteksi dini HIV sesuai standar, sehingga capaiannya 100%. Sedangkan pada tahun 2021 jumlah orang dengan resiko terinfeksi HIV adalah 5.231 orang dan masyarakat yang mendapatkan pelayanan deteksi dini HIV sesuai standar sebanyak 6.234 orang, sehingga capaiannya 119,17%. Dan pada tahun 2022 jumlah orang dengan resiko terinfeksi HIV adalah 6.314 orang dan masyarakat yang mendapatkan pelayanan deteksi dini HIV sesuai standar sebanyak 6.957 orang, sehingga capaiannya 110,18%.

C. Urusan Pekerjaan Umum dan Penataan Ruang

C.1 Pekerjaan Umum

1. Proporsi Panjang Jaringan Jalan Dalam Kondisi Mantap

Di Kota Tarakan terdapat tiga kelas jalan yaitu kelas IIIa, IIIb, dan IIIc yang merupakan tanggung jawab atau wewenang dari pemerintah Kota Tarakan. Jalan merupakan prasarana pengangkutan yang penting untuk memperlancar kegiatan perekonomian suatu daerah. Untuk meningkatkan usaha pembangunan dituntut pula peningkatan pembangunan jalan guna memudahkan akses dan mobilitas penduduk serta memperlancar lalu lintas barang dari suatu tempat ke tempat yang lain.

Jalan sebagai sarana penunjang transportasi memiliki peran penting khususnya untuk transportasi darat.

Tabel 2.57
Proporsi Panjang Jaringan Jalan dalam kondisi mantap
Kota Tarakan Tahun 2018-2022

Indikator	2018	2019	2020	2021	2022
Proporsi panjang jaringan jalan dalam kondisi mantap				65.97%	67.38%
Panjang jalan dalam kondisi mantap				153.411	156.708
Proporsi panjang jaringan jalan	54.54%	67.14%	70.08%		

Indikator	2018	2019	2020	2021	2022
dalam kondisi baik					
Panjang jalan dalam kondisi baik	153.080	156,143	162,981		
Panjang jalan seluruhnya (m)	280.650	232.558	232.558	232.558	232.558

Sumber: Dinas Pekerjaan Umum dan Penataan Ruang, 2022

Panjang jalan di Kota Tarakan mengalami penurunan di tahun 2019 menjadi 232.558 m, hal ini dikarenakan, beberapa area jalan, bukan lagi menjadi kewenangan Kota Tarakan namun kewenangan provinsi, sehingga diterbitkanlah SK Walikota Nomor 620/HK-IX/215/2019 Tentang Perubahan kedua atas lampiran Keputusan Walikota nomor 620/HK-IX/275/2015 Tentang Penetapan Ruas-Ruas Jalan Menurut Statusnya Sebagai jalan Kota.

Proporsi Panjang jaringan jalan dalam kondisi mantap pada tahun 2021 adalah 66,39 %, persentasenya lebih rendah dari Tahun 2020 yang persentasenya 70,08 %, Hal ini disebabkan karena adanya perubahan metode survey, yang sebelumnya Jalan kondisi mantap adalah jalan dalam kondisi baik, sejak Tahun 2021, Jalan kondisi mantap adalah jalan dalam kondisi baik dan sedang. Pada Tahun 2022 Proporsi Panjang jaringan jalan dalam kondisi mantap meningkat menjadi 67,38 %

2. Rasio Panjang Jalan dengan Jumlah Penduduk (Kilo Meter/ Penduduk)

Rasio panjang jalan per satuan penduduk merupakan perbandingan antara jumlah panjang jalan dengan jumlah penduduk. Indikator ini dihitung untuk melihat kemudahan akses ke semua bagian kota dengan mudah. Proporsi rasio panjang jalan dengan jumlah penduduk di Kota Tarakan dapat dilihat pada table berikut ini:

Tabel 2.58
Rasio Panjang Jalan dengan Jumlah Penduduk
Kota Tarakan Tahun 2018-2022

Indikator	2018	2019	2020	2021	2022
Panjang Jalan (km)	330,079	281,991	232,557	229,558	232,558
Jumlah Penduduk	262.025	270.894	280.215	241.893	244.769
Rasio Panjang Jalan dengan Jumlah Penduduk	1,26	1,04	0,83	0,95	0,95

*) Angka Sementara

Sumber: Dinas Pekerjaan Umum dan Penataan Ruang, 2023

Data pada tabel di atas menunjukkan bahwa rasio panjang jalan dengan jumlah penduduk di Kota Tarakan pada tahun 2022 sebesar 0,95 km/jiwa.

3. Persentase Jalan yang Memiliki Trotoar dan Drainase/ Saluran Pembuangan Air (Minimal 1,5 M)

Panjang jalan yang memiliki trotoar dan drainase dengan lebar minimal 1,5 meter di Kota Tarakan terus mengalami penambahan. Pada tahun 2018 panjang jalan dengan kondisi tersebut mencapai 4.440 meter dan terus berkembang hingga tahun 2021 mencapai 5.200 meter. Permasalahan yang terjadi adalah panjang jalan tersebut secara proporsional masih sangat rendah persentase terhadap panjang jalan seluruhnya di Kota Tarakan. Berikut perkembangan persentase panjang jalan yang memiliki trotoar dan drainase dengan lebar 1,5 meter.

Tabel 2.59
Persentase Jalan yang Memiliki Trotoar Dan Drainase/Saluran
Pembuangan Air (Minimal 1,5 M) Tahun 2018-2022

Indikator	2018	2019	2020	2021	2022
Panjang jalan dengan trotoar dan drainase lebar 1,5m	4.440	4.440	4.440	5.200	5.200

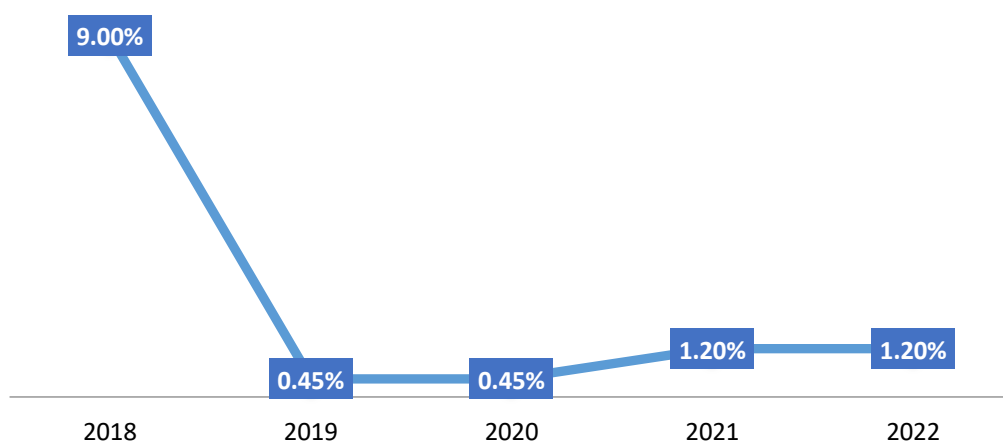
Indikator	2018	2019	2020	2021	2022
Panjang jalan seluruhnya	280.650	232.558	232.558	232.558	232.558
Persentase	1,58%	1,91%	1,91%	2,24%	2,24%

Sumber: Dinas Perumahan, Kawasan Permukiman dan Pertanahan Kota Tarakan, 2023

4. Persentase Sempadan Sungai yang Dipakai Bangunan Liar

Sempadan sungai merupakan kawasan yang seharusnya tidak terdapat bangunan liar. Kawasan sempadan sungai dapat dimanfaatkan untuk pemeliharaan dan kontrol terhadap sungai misalnya dengan membangun jalan inspeksi. Kondisi bangunan liar yang terdapat di kawasan sempadan sungai tentunya akan menghambat proses pemeliharaan dan control terhadap jaringan sungai dimaksud. Kondisi ini seringkali menyebabkan terjadinya banjir dari luapan air sungai. Kawasan sempadan sungai di Kota Tarakan sebagian juga masih terdapat bangunan liar. Berikut adalah persentase sempadan sungai yang dipakai bangunan liar di Kota Tarakan.

Gambar 2.39
Persentase Sempadan Sungai Terdapat Bangunan Liar Kota Tarakan Tahun 2018-2022



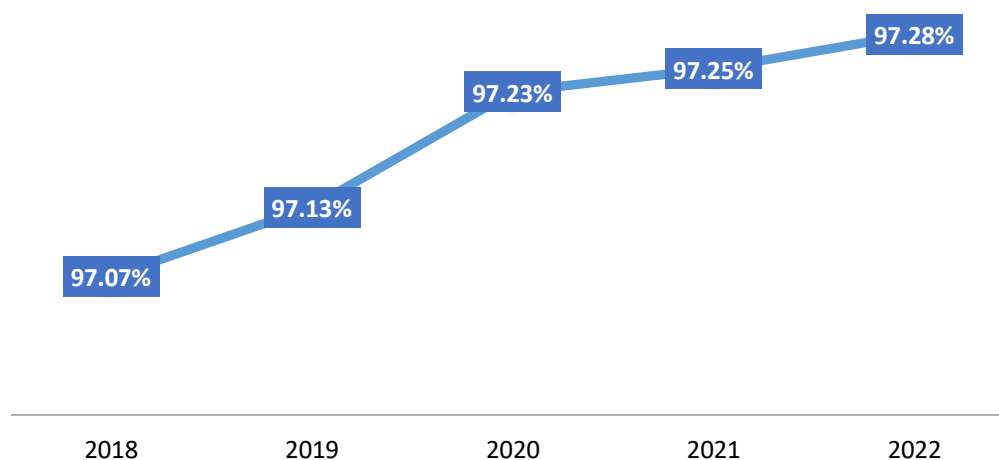
Sumber: Dinas PUPR Kota Tarakan, 2023

Melalui berbagi upaya baik yang bersifat persuasif maupun penegakkan dan penguatan hukum melalui perda maka trend pemanfaatan sempadan sungai untuk bangunan liar di Kota Tarakan cenderung menurun dibanding tahun 2018.

5. Persentase Drainase Dalam Kondisi Baik/ Pembuangan Aliran Air Tidak Tersumbat

Drainase di Kota Tarakan merupakan salah satu sarana yang penting dalam rangka untuk pengendalian banjir. Kota Tarakan merupakan salah satu daerah rawan genangan air ketika terjadi hujan deras dan air pasang. Drainase dalam kondisi baik atau saluran air tidak terseumbat di Kota Tarakan dapat dikatakan dalam kondisi baik dari sisi persentasenya. Permasalahan yang ada adalah kapasitas drainase yang ada masih kurang untuk menampung volume air ketika terjadi hujan deras dan pasang air laut secara bersamaan. Berikut kondisi persentase drainase dalam kondisi baik di Kota Tarakan dari tahun 2018 sampai dengan 2022.

Gambar 2.40
Persentase Drainase dalam Kondisi Baik Kota Tarakan
Tahun 2018-2022



Sumber: Dinas PUPR Kota Tarakan, 2023

6. Persentase Penduduk Berakses Air Minum

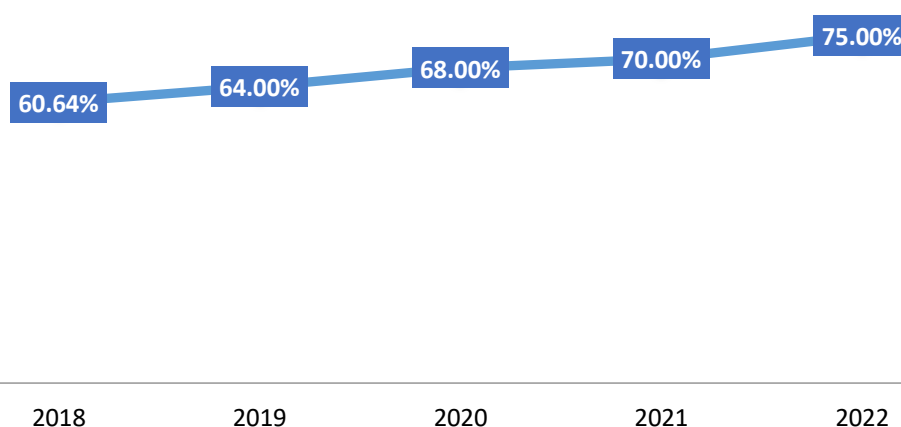
Perusahaan Daerah Air Minum (PDAM) Kota Tarakan saat ini mempunyai 4 (empat) lokasi instalasi yaitu instalasi Kampung Bugis, instalasi Persemaian, instalasi Kampung Satu, dan instalasi Juata Laut. Berkaitan dengan hal tersebut, air merupakan suatu kekayaan alam yang menjadi kebutuhan manusia secara hakiki. Keadaan prasarana air bersih tampaknya semakin dibutuhkan masyarakat terutama daerah perkotaan. Hal ini disebabkan sumber-sumber air di daerah perkotaan sudah banyak tercemar baik oleh limbah industri maupun limbah rumah tangga. Aksesibilitas air minum yang aman melalui SPAM dengan jaringan perpipaan mengalami peningkatan dari tahun 2014-2020. Pada tahun 2014 persentase akses air minum melalui SPAM dengan jaringan perpipaan adalah 48,97%, meningkat di tahun 2015 menjadi 49,13%, dan meningkat lagi di tahun 2016 sebesar 53,59%. Selanjutnya pada tahun 2017 persentase akses air minum melalui SPAM dengan jaringan perpipaan adalah 57,6% dan meningkat di tahun 2018 menjadi 60,59%. Pada tahun 2019 meningkat menjadi 74,05%. Pada tahun 2020 meningkat menjadi 86,62%. Dan meningkat lagi pada tahun 2021 menjadi 86,80%. Sebenarnya, sistem PDAM Kota Tarakan pada umumnya berada dalam kondisi operasional yang baik. Namun perlu diketahui bahwa pemeliharaan terhadap beberapa pompa kurang memadai sehingga mengurangi kapasitas dan membatasi sambungan baru yang potensial pada daerah-daerah tertentu merupakan solusi terbaik saat ini.

7. Tersedianya Fasilitas Pengurangan Sampah Di Perkotaan

Fasilitas pengurangan sampah di kawasan perkotaan sangat penting untuk disediakan. Hal tersebut dikarenakan kawasan perkotaan merupakan produsen sampah yang paling besar. Dalam rangka upaya untuk mengurangi beban pengolahan sampah di TPA maka fasilitas pengurangan sampah ini dipandang penting. Saat ini Pemerintah Kota Tarakan telah menyediakan beberapa fasilitas pengurangan sampah di kawasan perkotaan. Pada tahun 2018 persentase fasilitas pengurangan

sampah di kawasan perkotaan berada pada besaran 60,64%. Dan meningkat menjadi 75% pada tahun 2022. Trend persentase penyediaan fasilitas pengurangan sampah di Kota Tarakan dapat dilihat pada gambar berikut ini:

Gambar 2.41
Persentase Fasilitas Pengurangan Sampah Kota Tarakan
Tahun 2018-2022



Sumber: Dinas Lingkungan Hidup Kota Tarakan, 2023

8. Rasio Tempat Pemakaman Umum Per Satuan Penduduk

Tempat pemakaman umum merupakan salah satu fasilitas yang harus disediakan oleh suatu kota. Tempat pemakaman umum di Kota Tarakan tersebar di empat kecamatan yang ada. Rasio perbandingan tempat pemakaman umum per satuan penduduk di Kota Tarakan dapat dilihat pada tabel berikut:

Tabel 2.60
Rasio Fasilitas Pemakaman Umum per Satuan Penduduk

Keterangan	2018	2019	2020	2021	2022
Rasio	1 : 3	1 : 3	1 : 2	1:2	1:2

Sumber: Dinas Perumahan dan kawasan Permukiman Kota Tarakan, 2023

Berdasarkan data di atas tampak bahwa pada tahun 2018 rasio fasilitas tempat pemakaman umum persatuan penduduk adalah 1 : 3, artinya dalam setiap seribu penduduk tersedia tempat pemakaman umum

berkapasitas 250 orang. Kondisi ini tidak berubah sampai tahun 2019 yaitu 1:3. Atau setiap seribu penduduk tersedia tempat pemakaman umum sejumlah 333 orang. Pada tahun 2020-2022, rasio menurun menjadi 1:2, artinya setiap seribu penduduk tersedia tempat pemakaman umum sejumlah 500 orang.

C.2. Penataan Ruang

1. Rasio bangunan ber- IMB per satuan bangunan

IMB merupakan salah satu instrument bagi pemerintah daerah untuk dapat mengarahkan dan mengontrol pembangunan di wilayahnya. Melalui kebijakan IMB ini maka evaluasi dan pemanfaatan ruang dapat disesuaikan RTRW kota. Pemerintah Kota Tarakan telah memberikan berbagai program untuk mempermudah pelayanan proses pengurusan IMB. Upaya perbaikan dan kemudahan pelayanan ini nampaknya belum mampu memberikan hasil maksimal jika kita lihat dari rasio bangunan ber-IMB per satuan bangunan yang masih rendah di Kota Tarakan. Berikut adalah data terkait rasio bangunan ber-IMB per satuan bangunan di Kota Tarakan.

Tabel 2.61
Rasio Bangunan ber-IMB di Kota Tarakan

Indikator	2018	2019	2020	2021	2022
Jumlah Bangunan	51.994	53.226	54.360	55.398	55.962
Jumlah Bangunan ber-IMB	19.670	20.902	22.036	23.074	23.638
Rasio Bangunan ber-IMB per satuan bangunan	0,38	0,393	0,405	0,417	0,422

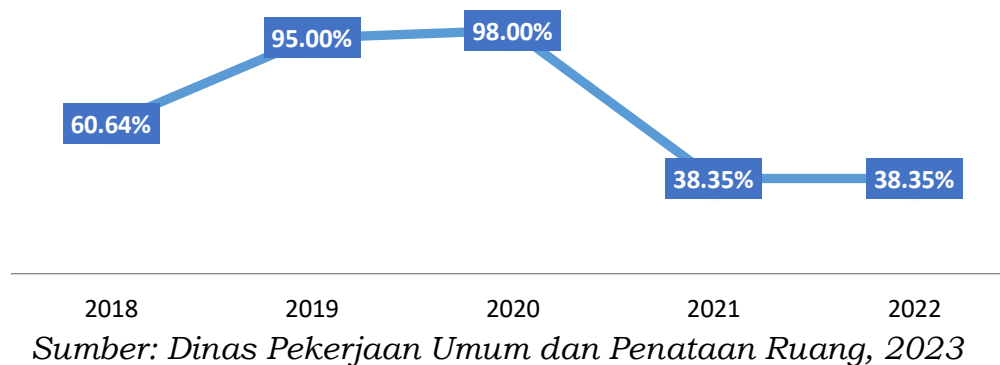
Sumber: Dinas Pekerjaan Umum dan Penataan Ruang, 2023

2. Rasio luas kawasan tertutup pepohonan berdasarkan hasil pemotretan citra satelit dan survei foto udara terhadap luas daratan

Tutupan lahan merupakan hal yang penting dalam suatu perencanaan kawasan. Tutupan lahan berupa tegakan pepohonan

menjadi hal yang penting menjaga keseimbangan lahan terbangun dan lahan tidak terbangun di suatu kawasan. Salah satu metode untuk menghitung dan menganalisa luas kawasan tertutup pepohonan di suatu daerah adalah dengan memanfaatkan citra satelit. Berdasarkan telaahan terhadap pemotretan citra satelit maka rasio tersebut di Kota Tarakan adalah sebagai berikut ini:

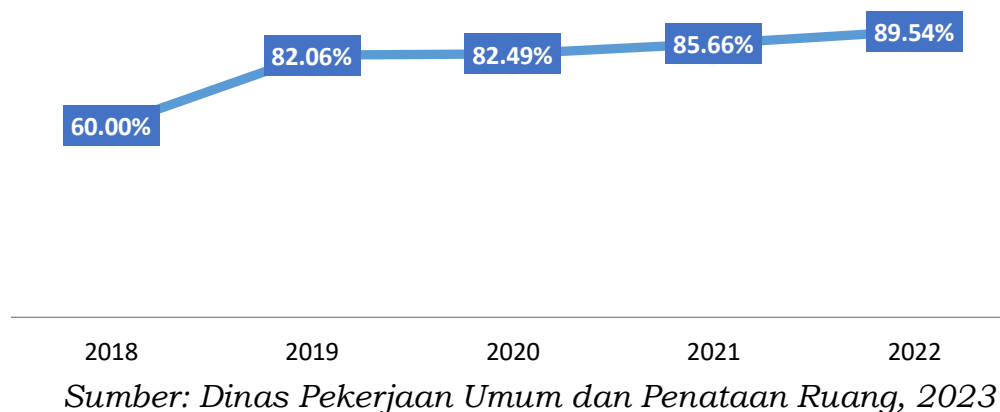
Gambar 2.42
Rasio Luas Kawasan Tertutup Pepohonan terhadap Daratan
Kota Tarakan Tahun 2018-2022



3. Ketaatan terhadap RTRW

Rencana Tata Ruang Wilayah merupakan rencana pembangunan jangka panjang. Jika kita lihat hasil perhitungan terkait ketaatan terhadap rencana dalam RTRW Kota maka terdapat perkembangan yang signifikan yakni dari 60% pada tahun 2018 sampai mencapai 89,54% ketaatan pada tahun 2022.

Gambar 2.43
Ketaatan Terhadap RTRW Kota Tarakan Tahun 2018-2022



D. Urusan Perumahan Rakyat dan Kawasan Permukiman

1. Rasio Rumah Layak Huni

Rasio rumah layak huni merupakan nilai perbandingan antara jumlah rumah layak huni dengan jumlah penduduk secara keseluruhan di suatu daerah. Kondisi rasio rumah layak huni di Kota Tarakan cenderung mengalami peningkatan. Hal tersebut seiring dengan upaya yang dilakukan Pemerintah Kota Tarakan dalam penyediaan rumah layak huni bagi masyarakat. Baik melalui perbaikan rumah tidak layak huni maupun peningkatan cakupan ketersediaan rumah layak huni. Rasio rumah layak huni tahun 2018 sampai tahun 2022 di Kota Tarakan adalah sebagaimana tampak pada tabel berikut:

Tabel 2.62

Rasio Rumah Layak Huni Kota Tarakan Tahun 2018-2022

Keterangan	2018	2019	2020	2021	2022
Rasio	1 : 5	1 : 4	1 : 4	1 : 4	1 : 3

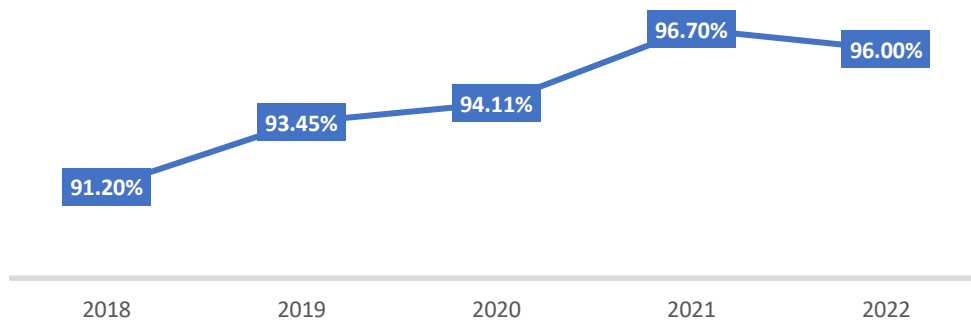
*Sumber: Dinas Perumahan Rakyat dan Kawasan Permukiman
serta Pertanahan Kota Tarakan 2023*

2. Cakupan Ketersediaan Rumah Layak Huni

Rumah merupakan salah satu kebutuhan dasar manusia yang harus dipenuhi guna menjamin kehidupan masyarakat. Kualitas kehidupan masyarakat yang lebih baik dapat ditingkatkan dengan jalan pemenuhan kebutuhan rumah layak huni. Pemerintah Kota Tarakan dalam rangka upaya untuk peningkatan cakupan ketersediaan rumah layak huni telah melakukan beberapa program misalnya rehab rumah tidak layak huni, pembangunan dan penyediaan perumahan bagi PNS serta mendorong sektor swasta dalam penyediaan perumahan bagi masyarakat Kota Tarakan. Kondisi saat ini cakupan ketersediaan rumah layak huni di Kota Tarakan cenderung meningkat. Pada tahun 2018 cakupan pelayanan tersebut telah mencapai 91,20% dari kebutuhan. Upaya pemenuhan yang terus dilakukan meningkatkan cakupan tersebut

menjadi 96,70% pada tahun 2021 dan ada sedikit penurunan di tahun 2022 menjadi 96,00% seperti yang ditunjukkan pada data berikut:

Gambar 2.44
Cakupan Ketersediaan Rumah Layak Huni Kota Tarakan
Tahun 2018-2022

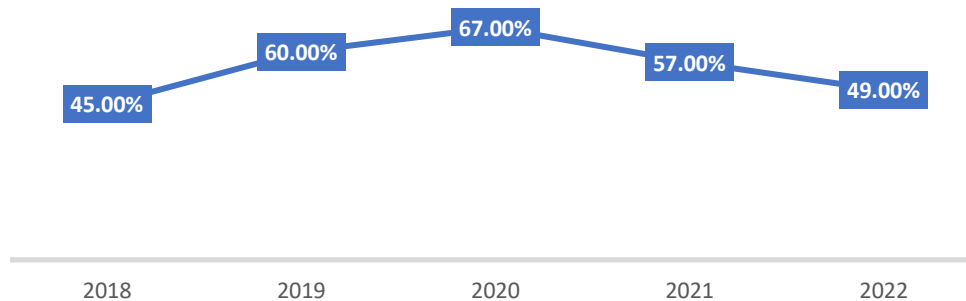


Sumber: Dinas Perumahan Rakyat dan Kawasan Permukiman serta Pertanahan Kota Tarakan 2023

3. Cakupan Layanan Rumah Layak Huni Yang Terjangkau

Cakupan ketersediaan rumah pada data sebelumnya menunjukkan angka yang cukup tinggi. Hal tersebut kita tinjau dari ketersediaan rumah layak huni yang ada. Permasalahan yang ada adalah daya beli masyarakat utamanya MBR tidak mampu menjangkau harga yang ditawarkan untuk sebuah rumah layak huni. Sehingga di Kota Tarakan masih banyak MBR yang belum memiliki rumah layak huni. Mereka sebagian besar bermukim di daerah permukiman atas laut kawasan pesisir pantai Kota Tarakan. Kondisi ini menyebabkan masih terdapatnya kawasan permukiman kumuh yang relatif luas di Kota Tarakan. Pemerintah telah melakukan beberapa upaya untuk menyediakan perumahan layak huni yang terjangkau bagi MBR. Salah satunya melalui program pembangunan perumahan PNS, rumah bersubsidi yang dapat dimiliki melalui KPR bersubsidi dari lembaga yang ditunjuk pemerintah pusat. Dilihat dari cakupan layanan rumah layak huni yang terjangkau untuk Kota Tarakan masih sangat rendah dengan trend yang fluktuatif. Berikut data perkembangan cakupan layanan rumah layak huni yang terjangkau di Kota Tarakan.

Gambar 2.45
Cakupan Ketersediaan Rumah Layak Huni Yang Terjangkau
Kota Tarakan Tahun 2018-2022



Sumber: Dinas Perumahan Rakyat dan Kawasan Permukiman serta Pertanahan Kota Tarakan 2023

E. Urusan Ketenteraman, Ketertiban Umum, dan Perlindungan Masyarakat

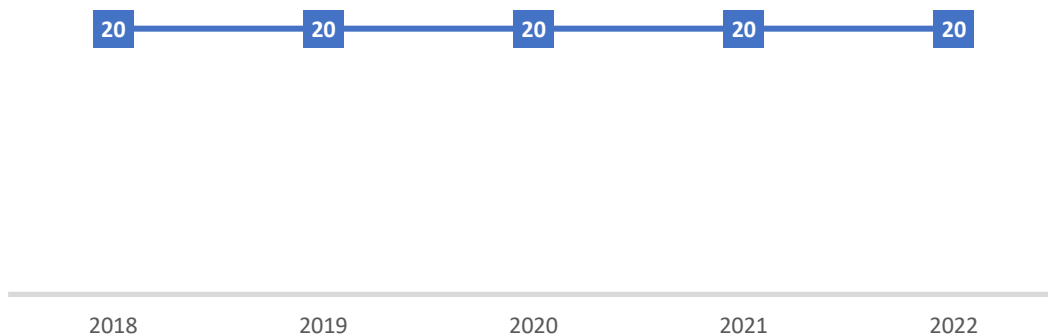
Aspek Ketenteraman, Ketertiban Umum, dan Perlindungan Masyarakat merupakan faktor penting dalam menciptakan rasa aman, damai, dan tentram dalam kehidupan sehari-hari, sehingga mewujudkan suasana yang kondusif dalam segala aktifitas pembangunan daerah. Keberhasilan Urusan Ketenteraman, Ketertiban Umum, dan Perlindungan Masyarakat dapat dilihat dari beberapa indikator antara lain:

1. Cakupan Petugas Perlindungan Masyarakat (Linmas)

Petugas Perlindungan Masyarakat (Linmas) merupakan satuan yang memiliki tugas umum pemeliharaan ketentraman dan ketertiban masyarakat. Satuan Perlindungan Masyarakat yang selanjutnya disebut Satuan Linmas adalah warga masyarakat yang disiapkan dan dibekali pengetahuan serta keterampilan untuk melaksanakan kegiatan penanganan bencana guna mengurangi dan memperkecil akibat bencana, serta ikut memelihara keamanan, ketentraman dan ketertiban masyarakat, kegiatan sosial kemasyarakatan. Petugas Linmas di Kota

Tarakan berjumlah 20 orang yang penempatannya di masing-masing kelurahan.

Gambar 2.46
Cakupan Petugas Perlindungan Masyarakat (Linmas)
Kota Tarakan Tahun 2018-2022



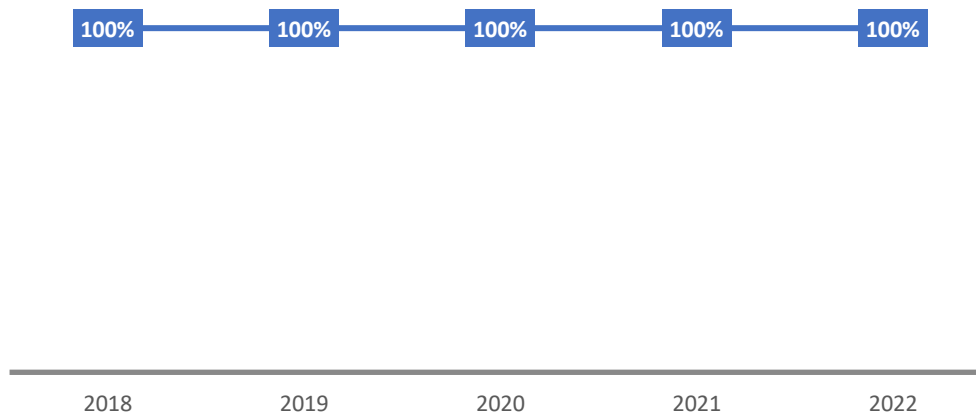
Sumber: Badan Kesbang, Politik dan Linmas Kota Tarakan, 2023

2. Tingkat Penyelesaian Pelanggaran K3 (Ketertiban, Ketentraman, Keindahan)

Satuan Polisi Pamong Praja adalah perangkat pemerintah daerah dalam memelihara dan menyelenggarakan ketentraman dan ketertiban umum serta menegakkan Peraturan Daerah (Perda). Polisi Pamong Praja adalah aparatur Pemerintah Daerah yang melaksanakan tugas Kepala Daerah dalam memelihara dan menyelenggarakan ketentraman dan ketertiban umum, menegakkan Peraturan Daerah dan Keputusan Kepala Daerah.

Penyelesaian pelanggaran K3 (ketertiban, ketentraman, keindahan) di Kota Tarakan adalah upaya mengkondisikan lingkungan kehidupan masyarakat yang kondusif dan demokratis, sesuai Peraturan Daerah yang telah ditetapkan. Hal ini untuk mewujudkan pemenuhan hak masyarakat untuk hidup tertib, tentram, serta menjaga keindahan.

Gambar 2.47
Tingkat Penyelesaian Pelanggaran K3 (Ketertiban, Ketentraman, Keindahan) Kota Tarakan Tahun 2018-2022



Sumber: Kantor Satpol PP dan PMK Kota Tarakan, 2023

Berdasarkan tabel diatas tergambar bahwa pelanggaran K3 yang terjadi di Kota Tarakan dapat ditangani dengan baik oleh Petugas dari Satpol PP baik melalui penanganan lewat pembinaan maupun dengan cara Tipiring.

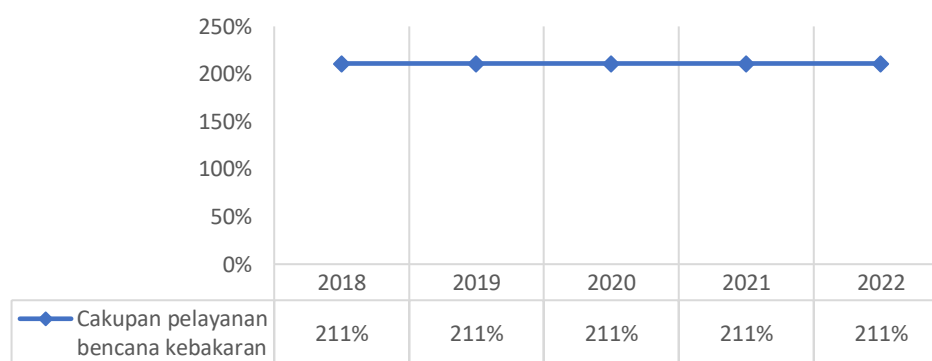
3. Cakupan Pelayanan Bencana Kebakaran Kabupaten/Kota

Bencana kebakaran adalah setiap peristiwa bencana yang disebabkan karena kebakaran dan dapat menimbulkan kerugian materiil maupun korban jiwa. Cakupan pelayanan bencana kebakaran mencerminkan berapa persen luas wilayah yang terproteksi dari bencana kebakaran.

Untuk memberikan proteksi terhadap bencana kebakaran, menurut Kepmeneg PU No.11/KPTS/2000 tentang ketentuan teknis manajemen kebakaran perkotaan, suatu kota perlu membentuk WMK (Wilayah Manajemen Kebakaran dimana jumlah minimal WMK untuk suatu daerah tergantung luas daerah tersebut dengan minimal satu WMK. Daerah layanan WMK ditentukan oleh waktu tanggap dengan ketentuan tidak lebih dari 15 (lima belas) menit. Berdasarkan ketentuan ini bahwa daerah layanan dalam setiap WMK tidak boleh melebihi radius 7,5 km. Diluar

daerah tersebut dikategorikan sebagai daerah tidak terlindungi (unprotected area). Daerah yang sudah terbangun harus mendapat perlindungan oleh mobil kebakaran yang pos terdekatnya berada dalam jarak 2,5 km dan berjarak 3,5 km dari sektor.

Gambar 2.50
Cakupan Pelayanan Bencana Kebakaran Kota Tarakan
Tahun 2018-2022



Sumber: Kantor Satpol PP dan PMK Kota Tarakan, 2023

Berdasarkan tabel diatas, Kota Tarakan dengan luas wilayah 250,8 km² terdapat 3 WMK yaitu Sektor Kampung I sebagai Markas Komando, Sektor Karang Balik (Wilayah Barat) dan Sektor Juata (Wilayah Utara) dimana jangkauan pelayanannya pada radius 7,5 km sehingga jangkauan luas WMK adalah $3 \text{ WMK} \times 176.26 / 250,8 \text{ km}^2$. Jika dilakukan perhitungan maka cakupan pelayanan bencana kebakaran adalah sebesar 211%.

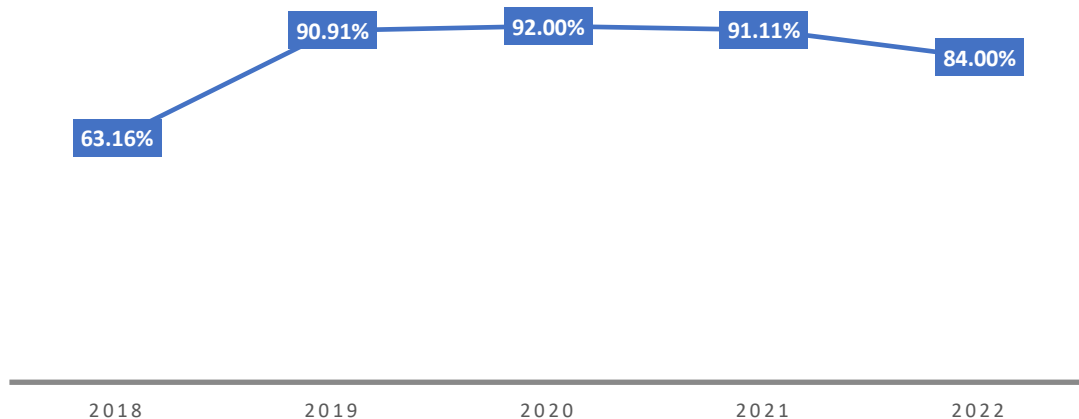
4. Tingkat Waktu Tanggap (Response Time Rate) Daerah Layanan Wilayah Manajemen Kebakaran (WMK)

Respond time (waktu tanggap) adalah waktu minimal yang diperlukan dimulai saat menerima informasi dari warga/penduduk sampai tiba di tempat kejadian serta langsung melakukan tindakan yang diperlukan secara cepat dan tepat sasaran di Wilayah Manajemen Kebakaran (WMK).

Tingkat waktu tanggap (*response time rate*) daerah layanan wilayah manajemen kebakaran (WMK) adalah rasio antara kejadian kebakaran

yang tertangani dalam waktu tidak lebih dari 15 (lima belas) menit dengan jumlah kejadian kebakaran di WMK.

Gambar 2.49
Tingkat Waktu Tanggap Daerah Layanan Manajemen Kebakaran Kota Tarakan Tahun 2018-2022



Sumber: Kantor Satpol PP dan PMK Kota Tarakan, 2023

Berdasarkan tabel diatas dapat kita jelaskan bahwa tingkat waktu tanggap daerah layanan manajemen kebakaran untuk Kota Tarakan tahun 2018-2022 berfluktuasi. Pada tahun 2018 dengan jumlah kasus kebakaran sebanyak 38 kasus dan jumlah kasus kebakaran di WMK yang tertangani dalam waktu maksimal 15 menit sebanyak 24 kasus sehingga diperoleh tingkat waktu tanggap daerah layanan WMK Tahun 2018 adalah 63,16% dan tingkat waktu tanggap ini meningkat di tahun 2019 menjadi 90,91% dengan jumlah kasus kejadian kebakaran sebanyak 121 kasus dan yang tertangani yang dapat ditangani dalam waktu kurang dari 15 menit sebanyak 110 kasus. Pada tahun 2021 tingkat waktu tanggap menurun dari tingkat waktu tanggap tahun 2020, yaitu 92% pada tahun 2020 menjadi 91,11% pada tahun 2021 dengan jumlah kasus kejadian kebakaran sebanyak 45 kasus dan yang dapat ditangani dalam waktu kurang dari 15 menit sebanyak 41 kasus. Dan menurun lagi pada tahun 2022 menjadi 84% dengan jumlah kasus kejadian kebakaran sebanyak 37 kasus dan yang dapat ditangani dalam waktu kurang dari 15 menit sebanyak 31 kasus. Beberapa kendala yang dihadapi oleh Satgas PMK

Kota Tarakan untuk waktu tanggap adalah kondisi jalan menuju lokasi kejadian kebakaran, kemacetan, listrik yang belum padam dan SDM.

5. Persentase Aparatur Pemadam Kebakaran Yang Memenuhi Standar Kualifikasi

Aparatur pemadam kebakaran adalah satuan petugas pemadam kebakaran yang memenuhi standar kualifikasi sebagai aparat Dinas yang membidangi Pemadam Kebakaran dengan keahlian untuk melakukan inspeksi proteksi kebakaran, investigasi penyebab kebakaran, pemadaman api dan penyelamatan korban jiwa serta asset harta benda. Satuan petugas pemadam kebakaran ini memiliki peranan penting dalam pencegahan dan penanggulangan kebakaran dengan prinsip pengurangan resiko kebakaran.

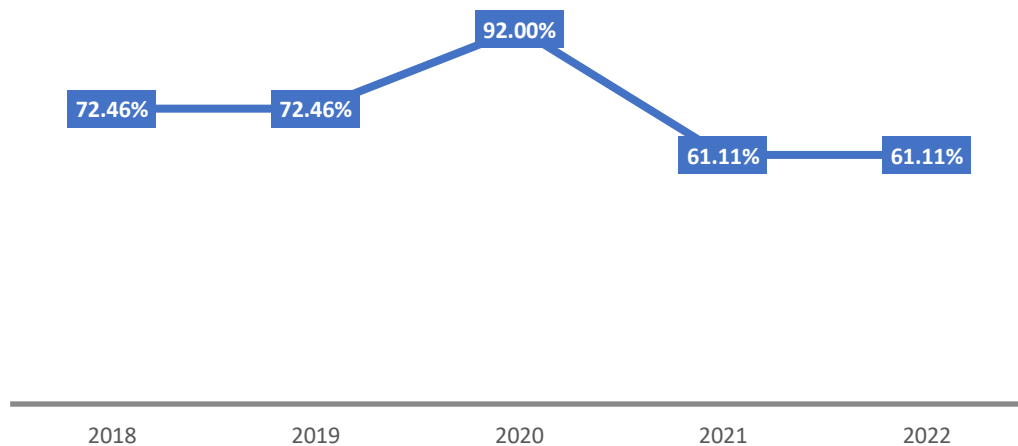
Dalam rangka pembinaan petugas pemadam kebakaran dalam pelaksanaan tugasnya secara tepat guna, tepat sasaran dan tepat tindakan di lapangan, perlu dilakukan peningkatan kapasitas aparatur pemadam di daerah dengan cara standarisasi kualifikasi aparatur pemadam kebakaran sesuai aturan dalam Peraturan Menteri Dalam Negeri Nomor 16 Tahun 2009 tentang Standar Kualifikasi Aparatur Pemadam Kebakaran Di Daerah.

Tabel 2.63
Persentase Aparatur Pemadam Kebakaran Yang bersertifikat Di Kota Tarakan Tahun 2018 – 2022

INDIKATOR	SATUAN	2018	2019	2020	2021	2022
Jumlah Aparatur PMK yang bersertifikat	Orang	50	50	44	44	44
Jumlah Aparatur PMK	Orang	64	69	67	72	84
Persentase Aparatur PMK yang bersertifikat	Persen	78,13	78,13	65,67	61,11	52,38

Sumber : Kantor Satpol PP dan PMK Kota Tarakan, 2023

Gambar 2.50
Persentase Aparatur Pemadam Kebakaran Yang Memenuhi
Standar Kualifikasi Kota Tarakan Tahun 2018-2022



Sumber: Kantor Satpol PP dan PMK Kota Tarakan, 2023

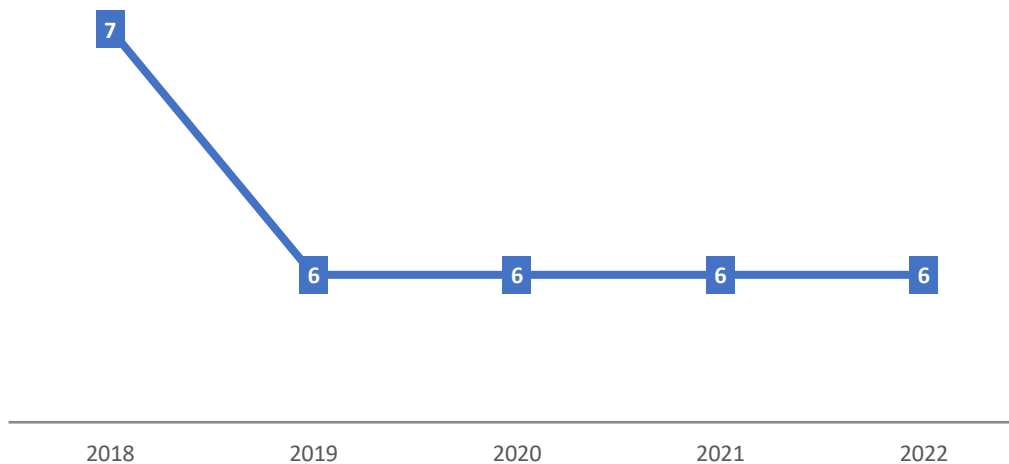
6. Jumlah Mobil Pemadam Kebakaran Diatas 3000 - 5000 Liter Pada WMK

Mobil pemadam kebakaran dan/atau mesin pemadam kebakaran adalah salah satu sarana pemadam kebakaran yang digunakan oleh satuan tugas pemadam kebakaran, Satlakar, Balakar atau sebutan lainnya untuk memenuhi waktu tanggap darurat kebakaran yang cepat dan tepat dalam pengurangan resiko kebakaran.

Mobil pemadam kebakaran dan/atau mesin pemadam kebakaran sebagai identitas bentuk kepedulian pemerintah daerah memberi perlindungan dari bahaya kebakaran terhadap seluruh asset yang berada di lingkungan dan/atau kawasan berpotensi kebakaran.

Jumlah mobil dan/atau mesin pemadam kebakaran diatas 3000-5000 Liter pada WMK adalah cakupan mobil dan/atau mesin pemadam kebakaran yang disediakan pemerintah daerah yang layak pakai untuk mendukung tindakan waktu tanggap darurat kebakaran pada lingkungan dan/atau kawasan berpotensi kebakaran dan/atau WMK.

Gambar 2.51
Jumlah Mobil Pemadam Kebakaran Diatas 3000-5000 Liter
Pada WMK Kota Tarakan Tahun 2018-2022



Sumber: Kantor Satpol PP dan PMK Kota Tarakan, 2023

Berdasarkan tabel di atas jumlah mobil pemadam kebakaran diatas 3000-5000 liter ada 6unit yang tersebar di Mako PMK 3unit, 2 unit disektor utara dan 1 unit di sektor barat. Untuk mobil pemadam kebakaran 10.000 liter ada 1 unit berada di Mako PMK.

Jumlah mobil pemadam kebakaran pada WMK pada dasarnya sudah memenuhi SPM tetapi tidak diimbangi dengan kondisi mobil yang sering mengalami kerusakan dikarenakan faktor usia kendaraan tersebut dimana terdapat 1 unit mobil pemadam kebakaran 5000 liter yang pengadaannya tahun 2001, 1 unit tahun 2007, 3 unit tahun 2008 dan 1 unit pengadaan tahun 2009.

7. Persentase Penegakan PERDA

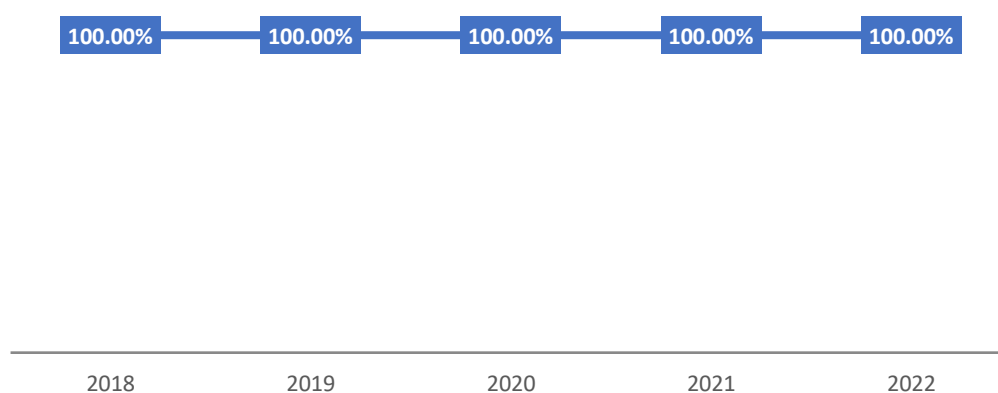
Satuan Polisi Pamong Praja mempunyai tugas Pokok melaksanakan penegakan peraturan daerah, peraturan walikota, serta penyelenggaraan ketertiban umum, ketentraman masyarakat, dan perlindungan masyarakat. Dalam melaksanakan tugas dan fungsinya, menurut Peraturan Pemerintah Nomor 16 Tahun 2018, Satpol PP berwenang:

- Melakukan tindakan penertiban nonyudisial terhadap warga masyarakat, aparatur, atau badan hukum yang melakukan pelanggaran atas Perda dan/atau Perkada;
- Menindak warga masyarakat, aparatur, atau badan hukum yang mengganggu ketertiban umum dan ketenteraman masyarakat;
- Melakukan tindakan penyelidikan terhadap masyarakat, aparatur, atau badan hukum yang diduga melakukan pelanggaran atas Perda dan/atau Perkada; dan
- Melakukan tindakan administratif terhadap warga masyarakat, aparatur, atau badan hukum yang melakukan pelanggaran atas Perda dan/atau Perkada.

Dalam melaksanakan penegakan Perda, Satpol PP bertindak selaku koordinator Penyidik Pegawai Negeri Sipil (PPNS) di lingkungan Pemerintah Daerah, dapat berkoordinasi dengan TNI, Polri, Kejaksaan, dan pengadilan yang berada di daerah provinsi/kabupaten/kota,” bunyi Pasal 8 ayat (2) PP ini.

PP ini juga menegaskan, penyelenggaraan penegakan Perda dan Perkada oleh Satpol PP dilaksanakan sesuai dengan standar operasional prosedur dan kode etik.

Gambar 2.52
Persentase Penegakan PERDA Kota Tarakan Tahun 2018-2022



Sumber: Kantor Satpol PP dan PMK Kota Tarakan, 2023

F. Urusan Sosial

Urusan sosial erat kaitannya dengan masyarakat PMKS, korban bencana maupun masyarakat lainnya yang rentan dan mempunyai keterbatasan dalam hidupnya. Keberhasilan pembangunan urusan sosial dapat dilihat dari beberapa indikator antara lain:

1. Persentase PPKS Yang Memperoleh Bantuan Sosial

Yang termasuk sebagai Pemerlu Pelayanan Kesejahteraan Sosial (PPKS) adalah seseorang, keluarga atau kelompok masyarakat yang karena suatu hambatan, kesulitan, atau gangguan tidak dapat melaksanakan fungsi sosialnya sehingga tidak terpenuhi kebutuhan hidupnya baik jasmani, rohani, maupun sosial secara memadai dan wajar. Hambatan, kesulitan, atau gangguan tersebut dapat berupa permasalahan permasalahan sosial seperti kemiskinan, ketelantaran, kecacatan, ketuhanan sosial, keterbelakangan, keterasingan/ ketertinggalan dan bencana alam maupun bencana sosial. PPKS yang memperoleh bantuan adalah proporsi jumlah PPKS yang memperoleh bantuan terhadap jumlah PPKS yang seharusnya menerima bantuan.

Tabel 2.64
PPKS yang Memperoleh Bantuan Sosial
di Kota Tarakan Tahun 2018-2020

Indikator	Satuan	2018	2019	2020
PPKS yang diberikan bantuan	KPM	4,977	5,975	10,013
Jumlah PPKS yang seharusnya menerima bantuan	KPM	6,703	12,154	12,365
Persentase PPKS yang memperoleh bantuan sosial	Persen	74.25	49.16	80.99

Sumber: Dinsos PM Kota Tarakan, 2023

Sementara untuk data tahun 2021-2022 terjadi perubahan satuan dari KPM menjadi jiwa, data tersaji dalam tabel berikut :

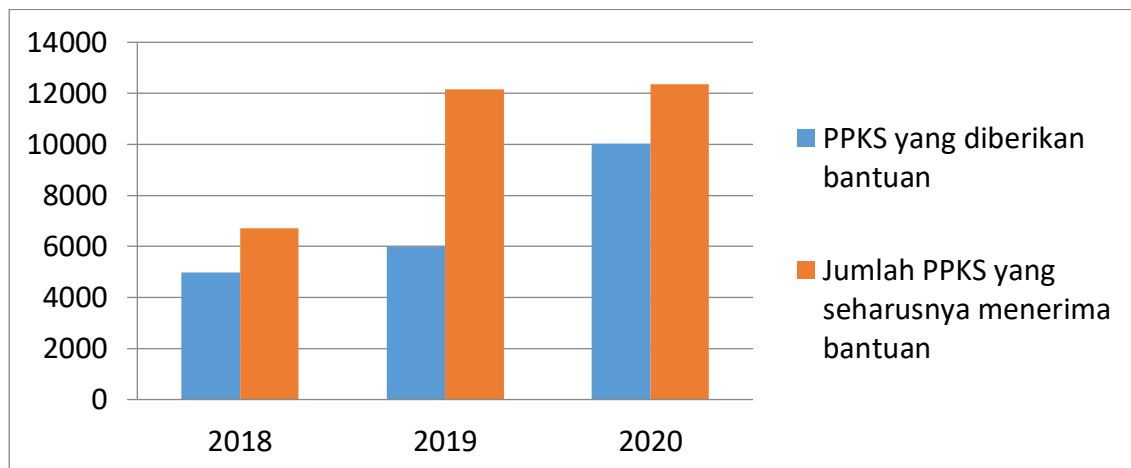
Tabel 2.65
PPKS yang Memperoleh Bantuan Sosial
di Kota Tarakan Tahun 2021-2022

Indikator	Satuan	2021	2022
PPKS yang diberikan bantuan	Jiwa	179.812	90.549
Jumlah PPKS yang seharusnya menerima bantuan	Jiwa	240.667	94.079
Persentase PPKS yang memperoleh bantuan sosial	Persen	74,71	96,24

Sumber: Dinsos PM Kota Tarakan, 2023

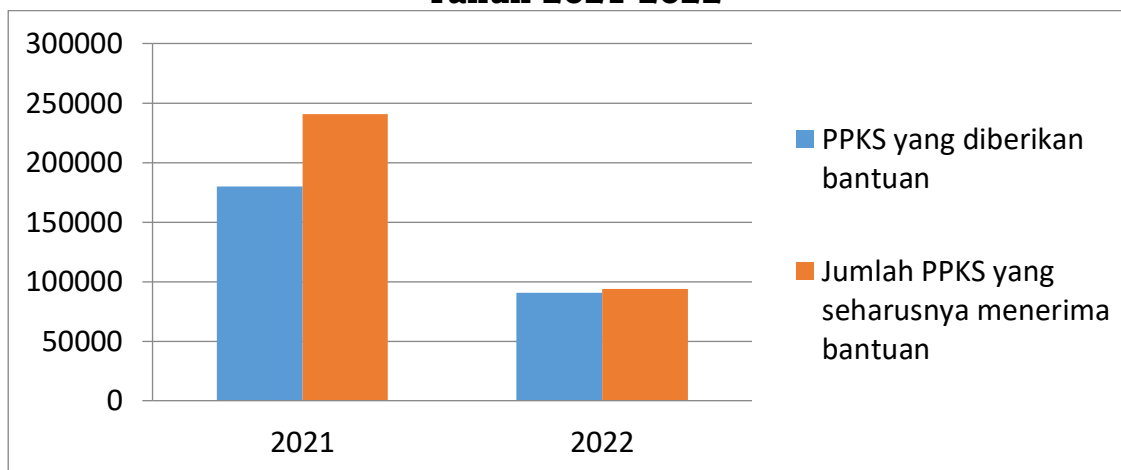
Pada Tabel di atas dapat dilihat bahwa, perkembangan persentase PPKS yang memperoleh bantuan sosial kurun waktu 2018-2022 mengalami fluktuasi dengan kecenderungan meningkat. Pada tahun 2018 jumlah PPKS yang memperoleh bantuan sosial sebanyak 74,25% dan mengalami peningkatan di tahun 2022 menjadi 96,24%

Gambar 2.53
Grafik PPKS yang Memperoleh Bantuan Sosial di Kota Tarakan
Tahun 2018-2020



Sumber: Dinsos PM Kota Tarakan, 2023

Gambar 2.54
Grafik PPKS yang Memperoleh Bantuan Sosial di Kota Tarakan
Tahun 2021-2022



Sumber: Dinsos PM Kota Tarakan, 2023

1) Sarana Sosial seperti Panti Asuhan, Panti Jompo, dan Rehabilitasi

Penyediaan fasilitas sosial ditujukan untuk membantu masyarakat yang kurang beruntung. Penyediaan fasilitas tersebut diberikan oleh pemerintah, melalui Dinas Sosial dan Pemberdayaan Masyarakat dan juga Yayasan yang dikelola oleh Masyarakat. Data sarana sosial yang tersedia di Kota Tarakan disajikan dalam Tabel berikut.

Tabel 2.66
Sarana Sosial di Kota Tarakan Tahun 2018-2022

Indikator	Satuan	2018	2019	2020	2021	2022
Panti Asuhan	Unit	11	13	13	13	9
Panti Jompo	Unit	1	1	1	1	1
Panti Rehabilitasi	Unit	1	1	1	1	1
Rumah Singgah	Unit	1	1	1	3	3
Jumlah Seluruh Sarana Sosial	Unit	14	16	16	18	15

Sumber: Dinsos PM Kota Tarakan, 2023

Dapat dilihat dalam Tabel di atas, bahwa dalam kurun waktu 2018-2022 jumlah sarana sosial di Kota Tarakan mengalami peningkatan dari 14 unit di tahun 2018 menjadi 18 unit di tahun 2021. Kemudian menurun

di tahun 2022 menjadi 15 unit. Tersedianya sarana sosial ini diharapkan dapat membantu bagi orang-orang yang kurang beruntung untuk mendapatkan kehidupan yang lebih baik.

2) Persentase PPKS Yang Tertangani

Penanganan penyandang masalah kesejahteraan sosial merupakan persentase jumlah PMKS yang ditangani terhadap jumlah PMKS yang ada. Data menunjukkan bahwa, persentase PMKS yang tertangani pada tahun 2018-2022 meningkat. Pada tahun 2018 persentasi PMKS yang ditangani sebesar 1,98% dan mengalami peningkatan pada tahun 2022 menjadi 100% .

Tabel 2.67
Penanganan Pemerlu Pelayanan Kesejahteraan Sosial
di Kota Tarakan tahun 2018-2022

Indikator	Satuan	2018	2019	2020	2021	2022
Jumlah PMKS yang tertangani	Jiwa	133	6,259	9,675	7,441	133
Jumlah PMKS yang ada	Jiwa	6,703	12,154	12,765	8,400	133
Persentase PMKS yang tertangani	Persen	1.98	51.50	75.65	88.58	100

Sumber: Dinsos PM Kota Tarakan, 2023

3) Persentase PPKS Skala Yang Memperoleh Bantuan Sosial Untuk Pemenuhan Kebutuhan Dasar

Persentase PPKS skala yang memperoleh bantuan sosial untuk pemenuhan kebutuhan dasar merupakan perbandingan jumlah PPKS yang memperoleh bantuan sosial selama 1 tahun terhadap jumlah PPKS dalam 1 tahun yang seharusnya memperoleh bantuan sosial dikali 100. Dalam kurun waktu tahun 2018-2022, Persentase PPKS skala yang memperoleh bantuan sosial untuk pemenuhan kebutuhan dasar berfluktuatif. Pada tahun 2021, persentase PPKS skala yang memperoleh bantuan sosial untuk pemenuhan kebutuhan dasar mencapai 100%, meningkat tahun sebelumnya yaitu 80,99%. Namun pada tahun 2022 mengalami sedikit penurunan menjadi 95,67%.

Tabel 2.68
PPKS Yang Memperoleh Bantuan Untuk Pemenuhan Kebutuhan
Dasar Di Kota Tarakan Tahun 2018-2022

Indikator	Satuan	2018	2019	2020	2021	2022
Jumlah PPKS yang memperoleh bantuan sosial selama 1 tahun	Jiwa	4.977	6.299	10.013	8.400	3.714
Jumlah PPKS dalam 1 tahun yang seharusnya memperoleh bantuan sosial	Jiwa	6.705	12.159	12.365	8.400	3.882
Persentase PPKS skala yang memperoleh bantuan sosial untuk pemenuhan kebutuhan dasar	Persen	74,25	51,80	80,99	100	95,67

Sumber: Dinsos PM Kota Tarakan, 2023

4) Persentase panti sosial yang menerima program pemberdayaan sosial melalui kelompok usaha bersama (KUBE) atau kelompok sosial ekonomi sejenis lainnya

Persentase panti sosial yang menerima program pemberdayaan sosial melalui kelompok usaha bersama (KUBE) atau kelompok sosial ekonomi sejenis lainnya merupakan perbandingan jumlah PPKS dalam 1 tahun yang menjadi peserta program pemberdayaan masyarakat melalui KUBE atau kelompok sosial ekonomi sejenis terhadap jumlah PPKS dalam 1 tahun yang seharusnya menjadi peserta program pemberdayaan masyarakat melalui KUBE atau kelompok sosial ekonomi sejenis dikali 100. Pada tahun 2021 dan 2022, tidak ada panti sosial yang menerima program pemberdayaan sosial melalui kelompok usaha bersama (KUBE) atau kelompok sosial ekonomi sejenis lainnya.

Tabel 2.69
Panti Sosial yang Menerima Program Pemberdayaan Sosial
Kota Tarakan Tahun 2018-2022

Indikator	Satuan	2018	2019	2020	2021	2022
Jumlah PPKS dalam 1 tahun yang menjadi peserta program pemberdayaan masyarakat	Jiwa	262	20	50	0	0

Indikator	Satuan	2018	2019	2020	2021	2022
melalui KUBE atau kelompok sosial ekonomi sejenis						
Jumlah PPKS dalam 1 tahun yang seharusnya menjadi peserta program pemberdayaan masyarakat melalui KUBE atau kelompok sosial ekonomi sejenis	Jiwa	6,703	20	50	0	0
Persentase panti sosial yang menerima program pemberdayaan sosial melalui kelompok usaha bersama (KUBE) atau kelompok sosial ekonomi sejenis lainnya	Persen	3.91	100	100	0	0

Sumber: Dinsos PM Kota Tarakan, 2023

5) Persentase Wahana Kesejahteraan Sosial Berbasis Masyarakat (WKBSM) Yang Menyediakan Sarana Prasarana Pelayanan Kesejahteraan Sosial

Persentase Wahana Kesejahteraan Sosial Berbasis Masyarakat (WKBSM) yang menyediakan sarana prasarana pelayanan kesejahteraan sosial merupakan perbandingan jumlah WKBSM yang menyediakan sarana prasarana pelayanan kesejahteraan sosial terhadap jumlah WKBSM yang seharusnya menyediakan sarana prasarana pelayanan kesejahteraan sosial dikali 100. Dalam kurun waktu tahun 2018-2022, persentase WKBSM yang menyediakan sarana prasarana pelayanan kesejahteraan sosial di Kota Tarakan mencapai 100% setiap tahunnya.

Tabel 2.70
Persentase Wahana Kesejahteraan Sosial Berbasis Masyarakat (WKBSM) Yang Menyediakan Sarana Prasarana Pelayanan Kesejahteraan Sosial Kota Tarakan Tahun 2018-2022

Indikator	Satuan	2018	2019	2020	2021	2022
Jumlah WKBSM yang menyediakan sarana prasarana pelayanan kesejahteraan sosial	Unit	156	178	178	178	13
Jumlah WKBSM yang seharusnya menyediakan sarana prasarana pelayanan kesejahteraan sosial	Unit	156	178	178	178	13
Persentase wahana kesejahteraan sosial berbasis masyarakat (WKBSM) yang menyediakan sarana prasarana pelayanan kesejahteraan sosial	Persen	100	100	100	100	100

Sumber: Dinsos PM Kota Tarakan, 2023

6) Persentase Korban Bencana Yang Menerima Bantuan Sosial Selama Masa Tanggap Darurat

Persentase korban bencana yang menerima bantuan sosial selama masa tanggap darurat adalah perbandingan jumlah korban bencana yang menerima bantuan sosial selama masa tanggap darurat terhadap jumlah korban bencana yang seharusnya menerima bantuan sosial selama masa tanggap darurat dikali 100. Pada tahun 2018-2021, persentase korban bencana yang menerima bantuan sosial selama masa tanggap darurat mencapai 100%.

Tabel 2.71
Persentase Korban Bencana Yang Menerima Bantuan Sosial Selama Masa Tanggap Darurat Kota Tarakan Tahun 2018-2022

Indikator	Satuan	2018	2019	2020	2021	2022
Jumlah korban bencana yang menerima bantuan sosial selama masa tanggap darurat	Jiwa	139	131	772	448	146
Jumlah korban bencana yang	Jiwa	139	131	772	448	147

Indikator	Satuan	2018	2019	2020	2021	2022
seharusnya menerima bantuan sosial selama masa tanggap darurat						
Persentase korban bencana yang menerima bantuan sosial selama masa tanggap darurat	Persen	100	100	100	100	99,31

Sumber: Dinsos PM Kota Tarakan, 2023

7) Persentase Korban Bencana Yang Dievakuasi Dengan Menggunakan Sarana Prasarana Tanggap Darurat Lengkap

Persentase korban bencana yang dievakuasi dengan menggunakan sarana prasarana tanggap darurat lengkap merupakan perbandingan Jumlah korban bencana yang dievakuasi dengan menggunakan sarana prasarana tanggap darurat lengkap terhadap Jumlah korban bencana yang seharusnya dievakuasi dengan menggunakan sarana prasarana tanggap darurat lengkap dikali 100. Pada tahun 2021, persentase korban bencana yang dievakuasi dengan menggunakan sarana prasarana tanggap darurat lengkap mencapai 100%.

Tabel 2.72

Persentase Korban Bencana Yang dievakuasi dengan menggunakan sarana prasarana tanggap Darurat Kota Tarakan Tahun 2018-2022

Indikator	Satuan	2018	2019	2020	2021	2022
Jumlah korban bencana yang dievakuasi dengan menggunakan sarana prasarana tanggap darurat lengkap	Jiwa	-	131	772	448	-
Jumlah korban bencana yang seharusnya dievakuasi dengan menggunakan sarana prasarana tanggap darurat lengkap	Jiwa	-	131	772	448	-
Persentase korban bencana yang dievakuasi dengan menggunakan sarana prasarana tanggap darurat lengkap	Persen	-	100	100	100	-

Sumber: Dinsos PM Kota Tarakan, 2023

8) Persentase Penyandang Cacat Fisik Dan Mental, Serta Lanjut Usia Tidak Potensial Yang Telah Menerima Jaminan Sosial

Persentase penyandang cacat fisik dan mental, serta lanjut usia tidak potensial yang telah menerima jaminan sosial merupakan perbandingan jumlah penyandang cacat fisik dan mental, serta lansia tidak potensial yang telah menerima jaminan sosial terhadap jumlah penyandang cacat fisik dan mental, serta lansia tidak potensial yang seharusnya menerima jaminan sosial dikali 100.

Tabel 2.73
Persentase Penyandang Cacat Fisik Dan Mental, Serta Lanjut Usia Tidak Potensial Yang Telah Menerima Jaminan Sosial
Kota Tarakan Tahun 2018-2022

Indikator	Satuan	2018	2019	2020	2021	2022
Jumlah penyandang cacat fisik dan mental, serta lansia tidak potensial yang telah menerima jaminan sosial	Jiwa	181	319	430	417	749
Jumlah penyandang cacat fisik dan mental, serta lansia tidak potensial yang seharusnya menerima jaminan sosial	Jiwa	476	319	430	417	912
Persentase Penyandang Cacat Fisik Dan Mental, Serta Lanjut Usia Tidak Potensial Yang Telah Menerima Jaminan Sosial	Persen	38.03	100	100	100	82,12

SumberDinsos PM Kota Tarakan, 2023

Pada tahun 2022 Persentase Penyandang Cacat Fisik Dan Mental, Serta Lanjut Usia Tidak Potensial Yang Telah Menerima Jaminan Sosial menurun dari tahun sebelumnya menjadi 82,12%. Hal ini dikarenakan berdasarkan hasil pembaharuan data pada tahun 2022 di masing-masing kelurahan terjadi kenaikan Jumlah penyandang cacat fisik dan mental, serta lansia tidak potensial yang seharusnya menerima jaminan social sehingga tidak semua menerima bantuan,, sedangkan sisanya yang belum menerima bantuan sedang dalam proses pengajuan menerima jaminan sosial

2.1.4.2. Pelayanan Urusan Wajib Non Dasar

Urusan pemerintahan wajib yang tidak berkaitan dengan pelayanan dasar adalah urusan pemerintahan daerah yang wajib meskipun bukan merupakan pelayanan untuk memenuhi kebutuhan dasar masyarakat di Kota Tarakan. Berikut analisis singkat data dan informasi pada setiap urusan pemerintahan wajib yang tidak berkaitan dengan pelayanan dasar.

A. Urusan Tenaga Kerja

Ketenagakerjaan merupakan bidang yang penting dalam peningkatan kesejahteraan masyarakat karena dalam bidang ini dapat menunjukkan kualitas sumber daya manusia yang secara otomatis berdampak pada *income* rumah tangga untuk memenuhi kebutuhan sehari-hari. Dalam bidang ketenagakerjaan dimana semakin menurun tingkat pengangguran dapat mengindikasikan peningkatan kesejahteraan manusia. Ada beberapa hal yang mempengaruhi kualitas/kuantitas tenaga kerja antara lain tergambar dari:

1. Angka Sengketa Pengusaha-Pekerja Per Tahun (Perseribu)

Hubungan antara pengusaha dan pekerja merupakan sebuah simbiosis mutualisme dimana kedua pihak memiliki peranannya masing-masing dan hanya akan mencapai keuntungan seperti yang diinginkan apabila kerjasama antar kedua pihak terjaga dengan baik. Oleh karena itu, berbagai kasus sengketa antara yang mengakibatkan pertentangan antara pengusaha dengan pekerja/buruh, baik karena perselisihan mengenai hak, perselisihan kepentingan, maupun perselisihan pemutusan hubungan kerja akan memberikan efek buruk terhadap kinerja perindustrian. Dalam kurun waktu 2018-2022, angka sengketa pengusaha-pekerja tertinggi terjadi pada tahun 2019 yaitu 1,71 dan yang terendah terjadi pada tahun 2022 yaitu 0,55. Secara umum, dalam kurun waktu tahun 2018-2022, angka sengketa pengusaha-kerja cenderung menurun.

Tabel 2.74
Angka Sengketa Pengusaha Kerja Per Tahun di Kota Tarakan
Tahun 2018- 2022

Tahun	Jumlah Sengketa	Jumlah Perusahaan	Angka Sengketa
2018	6	700	0,86
2019	12	700	1,71
2020	11	1704	0,65
2021	12	1893	0,63
2022	12	2171	0,55

Sumber: Dinas Perindustrian dan Tenaga Kerja Kota Tarakan, 2023

2. Besaran Kasus Yang Diselesaikan Dengan Perjanjian Bersama (PB)

Sengketa antara Pengusaha dan Pekerja dapat diselesaikan dengan cara damai tanpa harus menempuh proses litigasi, dan akhir dari penyelesaian secara *win-win solution* atas suatu perselisihan hubungan industrial dibentuklah Perjanjian Bersama. Perjanjian Bersama adalah persetujuan yang dibuat oleh 2 (dua) pihak atau lebih yang masing-masing berjanji akan mentaati apa yang tersebut dalam persetujuan itu. Perjanjian Bersama pada dasarnya dibentuk sebagai perjanjian atas kesesuaian kehendak para pihak karena adanya perselisihan atau semata-mata demi terwujudnya hubungan industrial yang harmonis dalam perusahaan dengan memperhatikan kepentingan masing-masing pihak.

Besaran Kasus yang diselesaikan dengan PB merupakan prosentase dari perbandingan jumlah kasus yang diselesaikan dengan PB terhadap jumlah kasus yang dicatatkan. Dalam kurun waktu 2018-2022, besaran kasus yang diselesaikan dengan Perjanjian bersama paling tinggi terjadi pada tahun 2018 dan 2022 sebesar 100%. Dari 6 kasus yang tercatat di tahun 2018 dan 12 kasus di tahun 2022, semua diselesaikan dengan perjanjian bersama.

Tabel 2.75
Besaran Kasus yang Diselesaikan dengan Perjanjian Bersama (PB)
di Kota Tarakan Tahun 2018-2022

Tahun	Jumlah Kasus yang Diselesaikan dengan PB	Jumlah Kasus yang Dicatatkan	Besaran Kasus yang Diselesaikan dengan PB (%)
2018	6	6	100
2019	9	12	75
2020	9	11	81,82
2021	6	12	50,00
2022	12	12	100,00

Sumber : Dinas Perindustrian dan Tenaga Kerja Kota Tarakan, 2023

3. Besaran Pencari Kerja Yang Terdaftar Yang Ditempatkan

Besaran pencari kerja yang terdaftar yang ditempatkan adalah persentasi jumlah pencari kerja yang mendaftarkan dan tercatat pada dinas kabupaten/kota yang menangani bidang ketenagakerjaan dan jumlah pencari kerja yang diterima bekerja oleh pemberi kerja dalam hal ini perusahaan yang mendaftarkan lowongan pekerjaannya pada dinas kabupaten/kota. Dalam kurun waktu 2017-2021, besaran pencari kerja terdaftar yang ditempatkan terlihat fluktuatif. Hal ini dikarenakan penyesuaian permintaan tenaga kerja yang ada dengan keterampilan/latar belakang pendidikan pencari kerja yang mendaftar.

Pada tahun 2018, besaran pencari kerja yang ditempatkan mencapai 60,27%. Besaran ini merupakan yang tertinggi dalam kurun waktu 2018-2022. Dari 1.986 orang pencari kerja yang terdaftar, pekerja yang ditempatkan sebesar 1.197 orang. Besaran terendah terjadi pada tahun 2020 yaitu 13,16%. Dari 889 pencari kerja yang terdaftar, hanya 117 orang yang ditempatkan. Pada tahun 2021 terjadi sedikit peningkatan dari tahun sebelumnya, yaitu dari 1.221 pencari kerja yang terdaftar, pekerja yang ditempatkan sebanyak 180 pencari kerja atau dengan besaran 14,74%. Dan pada tahun 2022 terjadi peningkatan yang cukup signifikan dari tahun 2021, yaitu dari 1.538 pencari kerja yang terdaftar,

pekerja yang ditempatkan sebanyak 857 pencari kerja atau dengan besaran 56%

Tabel 2.76
Besaran Pencari Kerja Yang Terdaftar Yang Ditempatkan
Di Kota Tarakan Tahun 2018-2022

Tahun	Jumlah pencari kerja yang terdaftar yang ditempatkan	Jumlah Pencari Kerja yang terdaftar	Besaran pencari kerja yang terdaftar yang ditempatkan %
2018	1.197	1.986	60,27
2019	689	1.894	36,38
2020	117	889	13,16
2021	180	1.221	14,74
2022	857	1.538	55,72

Sumber: Dinas Perindustrian dan Tenaga Kerja Kota Tarakan, 2023

4. Besaran Tenaga Kerja Yang Mendapatkan Pelatihan Berbasis Kompetensi

Pelatihan berbasis kompetensi adalah pelatihan yang menitikberatkan pada penguasaan kemampuan kerja yang mencakup pengetahuan, keterampilan, dan sikap sesuai dengan standar yang ditetapkan dan persyaratan di tempat kerja sedangkan besaran tenaga kerja yang mendapatkan pelatihan adalah persentasi jumlah tenaga kerja yang dilatih dalam waktu satu sampai lima tahun secara kumulatif dibandingkan dengan jumlah orang yang mendaftar pelatihan.

Besaran tenaga kerja yang mendapatkan pelatihan berbasis kompetensi pada tahun 2022 sebesar 85%, meningkat dari tahun sebelumnya yaitu sebesar 41,03%. Hal ini dikarenakan penurunan jumlah pendaftar peserta pelatihan dan peningkatan tenaga kerja yang dilatih.

Tabel 2.77
Besaran Tenaga Kerja Yang Mendapatkan Pelatihan Berbasis Kompetensi Di Kota Tarakan Tahun 2018-2022

Tahun	Tenaga kerja yang dilatih	Pendaftar pelatihan berbasis kompetensi	Besaran tenaga kerja yang mendapatkan pelatihan berbasis kompetensi (%)
2018	624	933	72,03
2019	1.024	1.852	55,29
2020	400	987	40,52
2021	400	975	41,03
2022	528	608	85

Sumber: Dinas Perindustrian dan Tenaga Kerja Kota Tarakan, 2023

5. Besaran Tenaga Kerja Yang Mendapatkan Pelatihan Kewirausahaan

Pelatihan kewirausahaan adalah pelatihan yang membekali peserta secara bertahap agar memiliki kompetensi, kewirausahaan dan bisnis, sehingga mampu menciptakan kesempatan kerja bagi dirinya sendiri maupun orang lain sesuai tuntutan pembangunan. Salah satu upaya Pemerintah Kota Tarakan untuk meningkatkan kompetensi dan kewirausahaan bagi para pencari kerja adalah melalui pelatihan-pelatihan yang dilaksanakan oleh Dinas Perindustrian dan Tenaga Kerja Kota Tarakan. Pada tahun 2019 dari 50 orang pencari kerja yang mendaftar pelatihan kewirausahaan telah difasilitasi sebanyak 20 orang diikutsertakan dalam pelatihan kewirausahaan pengolahan hasil laut. Pada 2020, paket pelatihan yang dilaksanakan bertambah antara lain pelatihan pembuatan bakery dan ice cream, pelatihan pengolahan produk serta pelatihan sablon. Dengan bertambahnya paket pelatihan maka jumlah pencari kerja yang mendapatkan pelatihan kewirausahaan pun meningkat menjadi 140 orang yaitu meningkat 600% dibanding tahun sebelumnya, namun demikian jumlah pendaftar pun semakin meningkat dibandingkan tahun sebelumnya. Sehingga besaran tenaga kerja yang mendapatkan pelatihan kewirausahaan baru sebesar 62,22 %. Meskipun

pada tahun 2021 dan 2022 pelatihan Kewirausahaan yang bersumber APBD tidak diselenggarakan, namun masih ada penawaran paket-paket pelatihan berbasis kompetensi yang diselenggarakan UPT.LLK, dimana pendaftaran melalui aplikasi Siap Kerja.

Tabel 2.78
Besaran Tenaga Kerja Yang Mendapatkan Pelatihan Kewirausahaan Di Kota Tarakan Tahun 2018-2022

Tahun	Tenaga kerja yang dilatih	Jumlah Pendaftar kewirausahaan	Besaran tenaga kerja yang mendapatkan pelatihan kewirausahaan (%)
2018	-	-	-
2019	20	51	39,22
2020	140	225	62,22
2021	-	-	-
2022	-	-	-

Sumber: Dinas Perindustrian dan Tenaga Kerja Kota Tarakan, 2023

6. Rasio Lulusan S1/S2/S3

Kualitas tenaga kerja di suatu wilayah salah satunya ditentukan oleh tingkat pendidikan, artinya semakin tinggi tingkat pendidikan yang ditamatkan penduduk suatu wilayah maka semakin baik kualitas tenaga kerjanya. Kualitas tenaga kerja pada suatu daerah dapat dilihat dari tingkat pendidikan penduduk yang telah menyelesaikan S1, S2 dan S3. Rasio lulusan S1/S2/S3 didapatkan dari perbandingan antara jumlah lulusan S1/S2/S3 terhadap jumlah penduduk, dikalikan sepuluh ribu.

Secara umum, dalam kurun waktu 2018-2022, jumlah lulusan S1/S2/S3 di Kota Tarakan mengalami peningkatan. Pada tahun 2022, jumlah lulusan S1/S2/S3 mencapai 11.686 orang, meningkat 4,83% dari tahun sebelumnya sejumlah 11.147 orang. Sedangkan rasio lulusan S1/S2/S3 mencapai 477,42 yang menunjukkan bahwa diantara setiap sepuluh ribu orang penduduk Kota Tarakan terdapat 477 sampai 478 orang yang merupakan lulusan S1/S2/S3.

Tabel 2.79
Rasio lulusan S1/S2/S3 di Kota Tarakan Tahun 2018-2022

Tahun	Jumlah Lulusan S1/S2/S3	Jumlah Penduduk	Rasio lulusan S1/S2/S3
2018	10.754	259.001	415,21
2019	10.816	245.784	440,06
2020	10.867	253.785	428,78
2021	11.147	241.893	460,82
2022	11.686	244.769	477,42

Sumber: Dinas Kependudukan dan Catatan Sipil Kota Tarakan, 2023

B. Urusan Pemberdayaan Perempuan dan Perlindungan Anak

Pemberdayaan perempuan dan anak masih menjadi perhatian pemerintah daerah Kota Tarakan dalam rangka mewujudkan Kesetaraan dan Keadilan Gender. Kesetaraan dan keadilan gender dapat terjadi apabila porsi dan siklus sosial perempuan dan laki-laki setara, serasi, seimbang dan harmonis.

1. Persentase Partisipasi Perempuan Di Lembaga Pemerintah

Indikator ini bertujuan untuk melihat seberapa besar persentase partisipasi perempuan di Lembaga pemerintahan adalah dengan membandingkan dari jumlah pekerja perempuan di pemerintah dengan jumlah seluruh pekerjaan perempuan. Jumlah pekerja perempuan dilembaga pemerintahan didapat dari BKPP, dan jumlah seluruh pekerja perempuan didapat dari penjumlahan data dari Badan Kepegawaian, Pendidikan dan Pelatihan serta Dinas Pemberdayaan Perempuan, Pemberdayaan Anak dan Keluarga Berencana. Data prosentase partisipasi perempuan dilembaga pemerintahan di Kota Tarakan Tahun 2018 – 2022 disajikan dalam tabel berikut.

Tabel 2.80
Persentase Partisipasi Perempuan di Lembaga Pemerintahan
di Kota Tarakan Tahun 2018 - 2022

Indikator	Satuan	2018	2019	2020	2021	2022
Pekerja perempuan di lembaga Pemerintah	Orang	1678	1631	1563	1534	1495
Jumlah pekerja perempuan	Orang	38.302	36.477	36.240	40.917	45.637
Persentase partisipasi perempuan di lembaga pemerintah	Persen	4,38	4,47	4,31	3,74	3,27

Sumber: DP3APPKB Kota Tarakan, 2022

Berdasarkan tabel di atas, persentase partisipasi perempuan di Lembaga pemerintahan di Kota Tarakan dalam kurun waktu 2018–2022 sangat kecil, dimana data yang tersedia di tahun 2022 sebesar 3,27%. Persentase perempuan yang bekerja dilembaga pemerintah masih terbilang cukup rendah, melihat kemungkinan yang akan terjadi dimasa mendatang.

2. Proporsi Kursi Yang Diduduki Perempuan Di DPR

Peningkatan partisipasi perempuan di DPR merupakan bagian integral dari upaya untuk mewujudkan kualitas demokrasi yang berkeadilan gender guna mempercepat terwujudnya kesetaraan gender di bidang politik dan pengambilan keputusan. Salah satu upaya untuk meningkatkan peran perempuan sudah dilakukan dengan menerbitkan peraturan perundang-undangan yang dapat menjamin peningkatan keterwakilan perempuan di kursi DPR. Peraturan ini dirumuskan dalam Undang-undang Nomor 31 Tahun 2002 tentang Partai Politik dan Undang-Undang Nomor 12 Tahun 2003 tentang Pemilihan Umum dan Undang-Undang Nomor 2 Tahun 2008 tentang Partai Politik dan Undang-Undang Nomor 10 Tahun 2008 tentang Pemilihan Umum Anggota Dewan Perwakilan Rakyat, Dewan Perwakilan Rakyat Daerah yang di dalamnya

juga mengatur pemilu tahun 2009 dimana UU No. 2 Tahun 2008 memuat kebijakan yang mengharuskan partai politik menyertakan keterwakilan perempuan minimal 30% dalam pendirian maupun dalam kepengurusan di tingkat pusat. Data prosentase partisipasi perempuan dilembaga pemerintahan di Kota Tarakan Tahun 2018 – 2022 disajikan dalam tabel berikut.

Tabel 2.81
Proporsi Kursi Yang Diduduki Perempuan Di DPRD Kota Tarakan
Tahun 2018 - 2022

Indikator	Satuan	2018	2019	2020	2021	2022
Jumlah kursi DPRD yang diduduki perempuan	Orang	1	3	3	3	3
Jumlah total kursi di keanggotaan DPRD	Orang	25	30	30	30	30
Proporsi kursi yang diduduki perempuan di DPR	Persen	4%	10%	10%	10%	10%

Sumber: DP3APPKB Kota Tarakan, 2023

Berdasarkan tabel di atas, diketahui bahwa persentase partisipasi perempuan di DPRD Kota Tarakan dalam kurun waktu 2018 – 2022 semakin meningkat. Keterwakilan perempuan yang duduk di kursi DPRD meningkat menjadi 10% di tahun 2019 hingga 2022. Ada beberapa faktor hambatan di balik rendahnya keterwakilan perempuan di DPRD yaitu faktor budaya dan faktor prosedural.

3. Rasio KDRT

Menurut Undang-undang Nomor 23 Tahun 2004 tentang Penghapusan Kekerasan dalam Rumah Tangga (PKDRT), KDRT adalah setiap perbuatan terhadap seorang terutama perempuan yang berakibat timbulnya kesengsaraan atau penderitaan secara fisik, seksual, psikologis, dan/atau penelantaran rumah tangga termasuk ancaman untuk melakukan perbuatan, atau perampasan kemerdekaan secara

melawan hukum dalam lingkup rumah tangga. Indikator ini bertujuan untuk melihat seberapa besarrasio KDRT di Kota Tarakan. Rasio KDRT dihitung berdasarkan perbandingan antara jumlah KDRT dengan jumlah rumah tangga. Berikut ini merupakan rasio KDRT di Kota Tarakan Tahun 2018 – 2022.

Tabel 2.82
Rasio KDRT Di Kota Tarakan Tahun 2018 – 2022

Indikator	Satuan	2018	2019	2020	2021	2022
Jumlah KDRT	Orang	45	44	35	46	34
Jumlah rumah tangga	Orang	79.734	77.276	79.811	64.135	78.466
Rasio KDRT	Persen	0,06	0,06	0,05	0,072	0,043

Sumber: DP3APPKB Kota Tarakan, 2023

Terjadinya kasus KDRT disebabkan karena beberapa faktor diantaranya: 1] budaya bahwa isteri bergantung pada suami, khususnya ekonomi; 2] kepribadian dan kondisi psikologis suami yang tidak stabil; 3] laki-laki dan perempuan tidak diposisikan setara dalam masyarakat dan 4] pemahaman yang keliru terhadap ajaran agama mengenai aturan mendidik isteri, kepatuhan isteri pada suami, penghormatan posisi suami sehingga terjadi persepsi bahwa laki-laki boleh menguasai isteri, serta kondisi ini disebabkan suami menggunakan narkoba, miras sehingga kecendrungan suami lebih keras.

4. Cakupan Perempuan Dan Anak Korban Kekerasan Yang Mendapatkan Penanganan Pengaduan Oleh Petugas Terlatih Di Dalam Unit Pelayanan Terpadu

Indikator ini bertujuan untuk melihat seberapa besar persentase penyelesaian pengaduan perlindungan perempuan dan anak dari tindakan kekerasan. Tindakan kekerasan pada perempuan dan anak sama halnya dengan tindakan kekerasan dalam rumah tangga.

Penyelesaian pengaduan perlindungan perempuan dan anak dari tindakan kekerasan merupakan proporsi.

Tabel 2.83
Penyelesaian Pengaduan Perlindungan Perempuan dan Anak dari Tindakan Kekerasan di Kota Tarakan Tahun 2018 – 2022

Indikator	Satuan	2018	2019	2020	2021	2022
Jumlah pengaduan/laporan yang ditindaklanjuti oleh unit pelayanan terpadu	Orang	45	44	35	46	125
Jumlah laporan/pengaduan yang masuk ke unit pelayanan terpadu	Orang	45	44	35	46	125
Cakupan perempuan dan anak korban kekerasan yang mendapatkan penanganan pengaduan oleh petugas terlatih di dalam unit pelayanan terpadu	Persen	100%	100%	100%	100%	100%

Sumber: DP3APPKB Kota Tarakan, 2023

Kesadaran masyarakat untuk melaporkan semakin tinggi sehingga jumlah kasus pengaduan semakin menurun, bukan banyak. Namun untuk masa yang akan datang diharapkan jumlah kasus pengaduan semakin menurun, bukan karena hanya sedikit kasus yang dilaporkan, tapi memang benar-benar berkurang jumlah kasusnya.

5. Indeks Pembangunan Gender (IPG)

Indeks Pembangunan Gender {IPG} adalah penghitungan ukuran pencapaian kemampuan dasar pembangunan manusia dengan memperhatikan ketimpangan gender. IPG digunakan untuk mengukur Pencapaian dalam dimensi yang sama dan menggunakan indikator yang sama dengan IPM, namun lebih diarahkan untuk mengungkapkan ketimpangan antara laki-laki dan perempuan. IPG dapat digunakan untuk mengetahui kesenjangan pembangunan manusia antara laki-laki dan perempuan, Kesetaraan gender terjadi apabila nilai IPM sama dengan IPG.

Tabel 2.84
Indeks Pembangunan Gender (IPG)
di Kota Tarakan Tahun 2018 – 2022

Indikator	2018	2019	2020	2021	2022
Indeks Pembangunan Gender (IPG)	92,28	92,16	91,90	92,00	92,06

Sumber: Badan Pusat Statistik, 2023

Angka ini cenderung lebih tinggi dibandingkan dengan tingkat Provinsi dengan IPG sebesar 87,85 dan Nasional dengan IPG sebesar 91,63. Hal ini menunjukkan Pemerintah Kota Tarakan telah memperhatikan kebutuhan dasar perempuan seperti kesehatan, pendidikan serta partisipasi perempuan dalam bidang pembangunan masyarakat. Nilai IPG yang semakin meningkat dan semakin mendekati angka 100 juga menunjukkan semakin kecil ketimpangan yang terjadi antara perempuan dengan laki-laki.

6. Indeks Pemberdayaan Gender (IDG)

Indeks Pemberdayaan Gender (IDG) digunakan untuk mengukur persamaan peranan antara perempuan dan laki-laki dalam kehidupan ekonomi, politik dan pengambilan keputusan. IPG dan IDG diharapkan mampu memberikan penjelasan tentang kesetaraan dan keadilan gender yang telah dicapai melalui berbagai program pembangunan serta dapat digunakan sebagai bahan dalam menentukan arah kebijakan yang berkaitan dengan peningkatan keadilan gender. IDG dibentuk berdasarkan tiga komponen, yaitu keterwakilan perempuan dalam parlemen; perempuan sebagai tenaga profesional, teknisi, kepemimpinan dan ketatalaksanaan; dan sumbangan pendapatan.

Tabel 2.85
Indeks Pemberdayaan Gender (IDG)
di Kota Tarakan Tahun 2018 – 2022

Indikator	2018	2019	2020	2021	2022
Indeks Pemberdayaan Gender (IDG)	52,00	59,34	59,72	58,92	59,15

Sumber: Badan Pusat Statistik , 2023

Pada tahun 2022 Indeks Pemberdayaan Gender (IDG) di Kota Tarakan berada pada nilai 59,15, meningkat dari tahun sebelumnya, yaitu sebesar 58,92.

C. Urusan Pangan

Ketahanan pangan merupakan kondisi dimana suatu wilayah mampu memenuhi kebutuhan pangan masyarakatnya secara mandiri dan mampu meningkatkan kesejahteraan masyarakat secara merata dan menyeluruh. Padi masih merupakan bahan pokok pangan bagi sebagian besar masyarakat di Kota Tarakan.

Ketersediaan pangan berhubungan dengan suplai pangan melalui kebutuhan, produksi, dan luas panen. Ketersediaan pangan utama (meliputi beras dan palawija) di Kota Tarakan pada tahun 2013 – 2015 meningkat namun kemudian cenderung menurun di tahun 2016-2017. Ketersediaan pangan utama 2013-2017 mengalami pertumbuhan rata-rata negatif yaitu sebesar -5,78 persen per tahun, sementara rata-rata jumlah ketersediaan pangan pun mengalami pertumbuhan rata-rata negatif sebesar -2,29 persen per tahun. Ketersediaan pangan utama di Kota Tarakan pada tahun 2016 adalah yang paling besar pada kurun waktu 2016-2020. Namun pada tahun 2016, ketersediaan pangan utama Kota Tarakan hanya mencapai 27,93 kg/jiwa. Sedangkan pada tahun 2017 turun lagi menjadi sebesar 20,50 kg/jiwa. Dengan ketersediaan pangan utama tersebut, maka ketersediaan energi (kkal/kapita/hari) dan ketersediaan protein (gram/kapita/hari) yang dihasilkan selama tahun 2016-2020 dapat dilihat pada tabel berikut:

Tabel 2.86
Ketersediaan Pangan Utama Kota Tarakan Tahun 2016 - 2020

NO	INDIKATOR	SATUAN	2016	2017	2018	2019	2020	PERTUMBUHAN RATA-RATA/TAHUN (%)
1	Rata-rata Jumlah Ketersediaan Pangan Utama	Kg	6.819.700	5.187.700	5.004.780	6.412.140	6.524.440	- 0,16
2	Jumlah Penduduk	Jiwa	244.185	253.026	253.030	270.984	253.785	2,36
3	Ketersediaan Pangan Utama	Kg/jiwa	27,93	20,50	19,17	30,49	59,19	7,24
4	Ketersediaan energi per kapita per hari	kcal/pe r kapita/ hari	10,47	9,06	8,50	12,69	12,26	5,07
5	Ketersediaan protein per kapita per hari	gram/ kapita/ hari	2.677.748, 52	2.434.100, 26	2.571.146, 00	3.141.209, 00	2.484.555, 00	3,42

Sumber: BPS Kota Tarakan, 2021

Pertumbuhan rata-rata negatif sebesar -0,16 persen per tahun. Ketersediaan pangan di Kota Tarakan selain dari produksi lokal juga berasal dari daerah lain di sekitar seperti Malinau, Bulungan maupun Makasar dan Surabaya. Selama tahun 2016-2020 Kota Tarakan telah melaksanakan pengawasan dan pembinaan keamanan pangan.

D. Urusan Lingkungan Hidup

Lingkungan hidup merupakan salah satu unsur yang diutamakan dalam pelaksanaan pembangunan yang dinamis atau bisa disebut pembangunan yang berkelanjutan. Untuk itu dalam setiap pelaksanaan pembangunan harus memperhatikan daya dukung lingkungannya. Keberhasilan pembangunan bidang lingkungan hidup dapat dilihat dari beberapa indikator antara lain:

1. Tersusunnya RPPLH Kabupaten/Kota

RPPLH (Rencana Perlindungan dan Pengelolaan Lingkungan Hidup) adalah dokumen perencanaan tertulis yang memuat potensi, masalah lingkungan hidup, serta upaya perlindungan dan pengelolaannya dalam kurun waktu tertentu yang menjadi masukan dalam penyusunan Rencana Pembangunan Jangka Panjang dan Menengah (RPJP/M) dan merupakan bagian yang integral dalam pembangunan daerah. RPPLH sebaiknya disusun oleh pemerintah kabupaten/kota. Tujuan adanya RPPLH sebagai pedoman dalam menjaga kelestarian lingkungan agar bisa dimanfaatkan hingga ke generasi berikutnya yang berintegrasi dengan pembangunan Daerah.

Namun dokumen RPPLH Kota Tarakan belum tersusun. Hal ini dikarenakan, peraturan baru dan belum terkoordinasi dengan baik. Dokumen RPPLH meskipun belum tersusun namun sudah terintegrasi dengan dokumen perencanaan daerah. Dokumen perencanaan daerah sudah memuat tentang pengelolaan lingkungan hidup berkelanjutan.

Saat ini Provinsi Kalimantan Utara masih dalam proses penyusunan raperda RPPLH propinsi Kalimantan Utara yg nantinya dapat digunakan sebagai pedoman kab/kota. Saat ini Kota Tarakan telah menyusun dokumen daya dukung daya tampung yang dapat digunakan sebagai dasar penyusunan KLHS RPJPD (disusun tahun 2023), KLHS RPJMD (disusun tahun 2024), dan KLHS RDTR Kota Tarakan (disusun tahun 2023)

2. Hasil Pengukuran Indeks kualitas Air

Realisasi IKA pada tahun 2018, 2019, 2020, 2021 dan 2022 adalah 43,75 ; 60 ; 45,56 ; 44 dan 53,33. Titik pantau untuk pengukuran IKA pada tahun 2022 tidak mengalami perubahan lokasi / koordinat dengan titik pantau yang dilakukan pada tahun 2021, yaitu dilakukan pada 9 titik pantau dan diukur dalam 2 periode. Sembilan lokasi titik pantau tersebut antara lain adalah Water Intake PDAM Juata, Hulu Sungai Semunti, Water Intake PDAM Persemaian , Hulu Sungai Persemaian , Hulu Sungai

Kampung Bugis, Sungai Pamusian, Sungai Karungan Water Intake PDAM Kampung Satu, Hulu Sungai Binalatung, sehingga total pengukuran terdapat 18 titik pemantauan dalam 2 semester. Kategori status mutu sungai berdasarkan nilai indeks per mutu nilai pada tahun 2022 dapat dilihat pada tabel berikut ;

Tabel 2.87

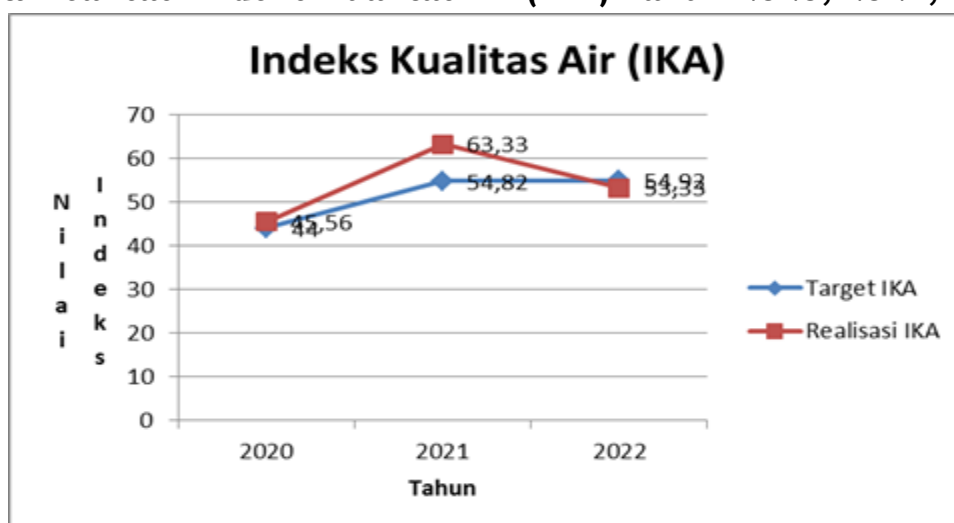
Status Mutu Sungai berdasarkan Nilai Indeks per Mutu dan Nilai IKA

Jumlah Titik Pantau Sungai				Nilai Indeks Per Mutu				IKA
M E M E N U H I	R I N G A N	S E D A N G	B E R A T	M E M E N U H I	R I N G A N	S E D A N G	B E R A T	
6	9	3	0	23,33	25,0	5,0	0	53,33 (SEDANG)

Sumber : Dinas Lingkungan Hidup, 2023

Gambar 2.55

Target & Realisasi Indeks Kualitas Air (IKA) Tahun 2020, 2021, 2022



Sumber : Dinas Lingkungan Hidup, 2023

Dari grafik pada gambar 2.62 terlihat bahwa realisasi IKA untuk tahun 2020 dan 2021 telah melebihi target penetapan IKA sebesar 1,56 dan 8,51 point, namun pada tahun 2022 pencapaian realisasi IKA tidak memenuhi target dan berada di bawah penetapan target IKA sebesar 1,59 point.

Faktor-faktor kendala yang menyebabkan tidak terpenuhinya nilai IKA pada tahun ini antara lain adalah :

- 1) Meningkatnya jumlah parameter yang melebihi baku mutu air sungai seperti : *Fecal Coliform*, *Total Coliform*, Klorin Bebas, TSS, Besi Terlarut, Belerang, Minyak dan lemak serta pH;
- 2) Type sungai di Kota Tarakan yang secara morfologi merupakan sungai dangkal dan tidak lebar (2 -4 meter) dengan debit sungai yang sangat tergantung dari curah hujan sehingga mempengaruhi beban pencemaran air sungai yang masuk ke sungai dan menghambat terjadinya proses pemurnian alami;
- 3) Belum terpisahnya saluran air limbah dan saluran air drainase/air hujan sehingga mempengaruhi mutu air sungai;
- 4) Limbah cair dan limbah padat yang tidak terkelola dengan baik / benar yang berasal dari aktifitas domestik/ rumah tangga, pertanian, industri, perkebunan dan peternakan;
- 5) Kondisi alami batuan Kota Tarakan yang tersusun oleh batuan yang banyak mengandung unsur besi (Fe) dan Alumunium (Al) yang apabila mengalami pelapukan batuan akan menghasilkan tanah yang bersifat asam sehingga dapat mempengaruhi kualitas air sungai.

Berdasarkan kondisi tersebut, maka saran / rekomendasi yang dapat diberikan antara lain adalah dengan meningkatkan sosialisasi, pengawasan terhadap industri atau kegiatan / usaha untuk meningkatkan penataan dan pengendalian terhadap pencemaran air, menambah jumlah SDM dan kapasitas kualitas SDM dalam pengendalian pencemaran air, meningkatkan anggaran dalam pelaksanaan kegiatan-kegiatan pengendalian pencemaran air dan meningkatkan pelayanan

terhadap IPAL domestik, saluran drainase melalui dinas-dinas yang terkait.

3. Hasil Pengukuran Indeks Kualitas Udara

Indeks Kualitas Udara (IKU) diperoleh dari pemantauan udara yang dilaksanakan dalam 2 tahap. Pemantauan ini dilakukan oleh kementerian Lingkungan Hidup Dan Kehutanan (KLHK) bersama Dinas Lingkungan Hidup Kota Tarakan melalui UPT Pengelolaan Laboratorium Lingkungan Hidup. Lokasi pemantauan tahun 2022 masih selalu sama dengan tahun 2021, 2020, 2019, 2018 yaitu dilakukan pada lokasi yang mewakili 4 sektor peruntukan yaitu sektor transportasi, industri, pemukiman dan perkantoran Data titik pemantauan kualitas udara ke 4 lokasi untuk metode passive sampler dapat dilihat pada tabel 3.20 berikut :

Tabel.2.88
Titik Pantau Kualitas Udara (*Passive Sampler*)

No	Kode/Peruntukan	Nama Lokasi	Koordinat
1	Transportasi	Simpang 4 THM	N 03° 18' 33.8" E 117° 35' 01.4"
2	Industri	PT Intraca Wood Juata	N 03° 21' 36.6" E 117° 32' 43.7"
3	Pemukiman	Perumahan Pemkot Kampung Satu	N 03° 18' 40.7" E 117° 36' 26.21"
4	Perkantoran	Gedung Gadis	N 03° 18' 36" E 117° 35' 46.4"

Sumber : Dinas Lingkungan Hidup, 2023

Pemantauan dilakukan sebanyak 2 kali dalam setahun dengan metode pemantauan *manual passive*. Hasil pemantauan untuk tahap 1 dan 2 dapat dilihat pada tabel 3.21 berikut :

Tabel. 2.89.
Hasil Pemantauan Kualitas Udara (*Passive Sampler*)
Semester I & 2

No	Level	Kode / Alamat	Peruntukan	Nilai Pemantauan			
				NO ₂ (µg/Nm ³)		SO ₂ (µg/Nm ³)	
				I	II	I	II
1	Pusat	Kota Tarakan - 1 Simpang THM Pemantauan 14 Hari Ada SHU	Transportasi	9,93	11,97	10,74	8,3

2	Pusat	Kota Tarakan – 2 PT. Intracawood Juata Pemantauan 14 Hari Ada SHU	Industri	4,77	6,27	3,7	4,23
3	Pusat	Kota Tarakan – 3 Perumahan Walikota Kp 1 Pemantauan 14 Hari Ada SHU	Pemukiman	3,7	4,47	2,47	3,76
4	Pusat	Kota Tarakan – 4 Gedung Gadis Jl. Jend Sudirman Pemantauan 14 Hari Ada SHU	Perkantoran	10,37	9,72	2,82	4,34

Sumber : Dinas Lingkungan Hidup, 2023

Dari hasil pemantauan selama 2 tahap tersebut, maka diperoleh nilai Indeks Kualitas Udara (IKU) Kota Tarakan untuk tahun 2022 adalah :

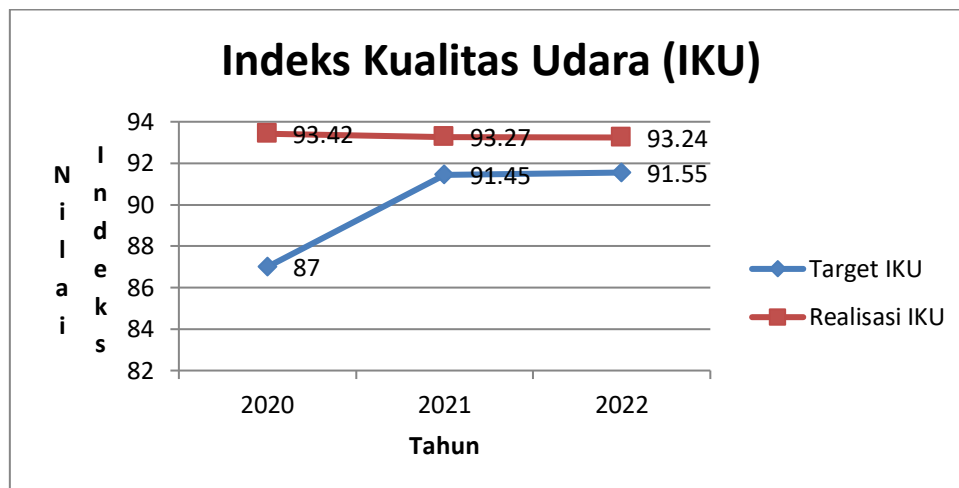
Tabel. 2.90.
Perhitungan Indeks Kualitas Udara (IKU)

Perhitungan Indeks					
Rataan Per Parameter		Indeks di Bagi BakuMutu		Rataan	IKU
NO2 ($\mu\text{g}/\text{m}^3$) Nitrogen Dioksida	SO2 ($\mu\text{g}/\text{m}^3$) Sulfur Dioksida	NO2 ($\mu\text{g}/\text{m}^3$) Nitrogen Dioksida	SO2 ($\mu\text{g}/\text{m}^3$) Sulfur Dioksida		
7,65	5,05	0,19	0,25	0,22	93,24

Sumber : Dinas Lingkungan Hidup, 2023

Dari tabel di atas diketahui bahwa nilai IKU tahun 2022 adalah sebesar 93,24 dan nilai ini termasuk dalam kategori SANGAT BAIK. Nilai IKU tersebut melebihi target IKU Kota Tarakan tahun 2022 yang ditetapkan oleh Kementerian Lingkungan Hidup Dan Kehutanan (KLHK) dan Target IKU dalam RPJMD tahun 2022 yaitu 91,55. Bila dilihat pada tahun sebelumnya yaitu tahun 2021 nilai IKU yang dicapai adalah 93,27 hal ini menunjukkan bahwa ada penurunan nilai IKU pada tahun 2022 sebesar 0,03 poin.

Gambar 2.56
Target & Realisasi Indeks Kualitas Udara (IKU) Tahun 2020, 2021, 2022



Sumber : Dinas Lingkungan Hidup, 2023

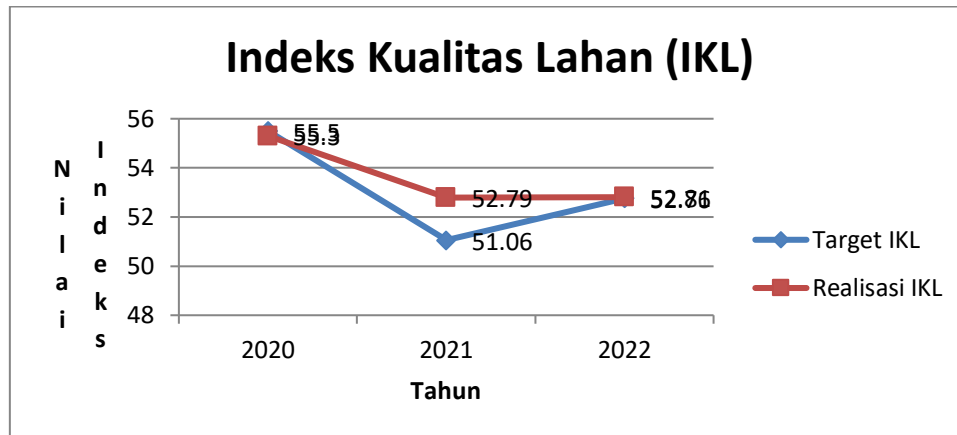
Berdasarkan grafik pada gambar 2.63 terlihat bahwa realisasi IKU untuk tahun 2020, 2021 dan 2022 telah melebihi target penetapan IKU sebesar 6,42 ; 1,82 dan 1,69. Hal ini menunjukkan bahwa kualitas udara di Kota Tarakan masih termasuk dalam kategori Sangat Baik. Hal ini ditunjukkan karena nilai indeks kualitas udara berada di antara rentang 90 - 100. Upaya pembinaan dan pengawasan di lingkungan kegiatan usaha yang menghasilkan emisi udara dari sumber tak bergerak terus dilaksanakan berdasarkan jadwal pemantauan pelaporan RKL-RPL. Dengan melakukan kolaborasi dengan Satuan Kerja Perangkat Daerah terkait diharapkan dapat bersama-sama melakukan intervensi indikatif dalam upaya menurunkan emisi yang dihasilkan dari sektor-sektor pertanian dan perkebunan, kehutanan dan lahan, energi dan transportasi serta sektor limbah.

4. Indeks Kualitas Lahan (IKL)

Realisasi Indeks Kualitas Lahan (IKL) untuk tahun 2018, 2019, 2020 2021 dan 2022 adalah 55,29; 61,38; 55,30; 52,79 dan 52,81. Adapun target dan relaisasi untuk 3 tahun terakhir dapat dilihat pada gambar berikut :

Gambar 2.57

Target & Realisasi Indeks Kualitas Lahan Tahun 2020, 2021, 2022



Sumber : Dinas Lingkungan Hidup, 2023

Dari grafik pada gambar 2.64 di atas terlihat bahwa pencapaian realisasi IKL untuk tahun 2020 belum memenuhi target dan masih berada di bawah target IKL yang ditetapkan yaitu sebesar 0,2 point. Pada tahun 2021 dan 2022 relaisasi IKL telah mencapai dan melebihi target penetapan IKL sebesar 1,73 dan 0,05 point. Pencapaian nilai indeks Kualitas Lahan ini telah menunjukkan bahwa kategori kualitas lahan di Kota Tarakan termasuk dalam kategori Sedang karena berada di rentang indeks antara 50 – 70. Penambahan prosentase Ruang Terbuka Hijau masih terus ditingkatkan dengan target pencapaian RTH sebesar 55,52% (tahun 2022). Dan pada tahun 2022 pencapaian prosentase penambahan RTH telah mencapai 55.56 % atau telah melebihi target.

Upaya-upaya pemeliharaan lahan dan pemulihan lahan terbuka terus dilakukan dengan melalui kegiatan penanaman pohon, sosialisasi-sosialisasi, surat edaran pencegahan pembakaran hutan dan lahan, pemberian bibit kepada masyarakat (komunitas, sekolah, instansi dll), pembangunan taman-taman dan ruang terbuka hijau serta upaya-upaya lain yang bertujuan untuk menambah luasan tutupan lahan dan meningkatkan nilai indeks kualitas lahan (IKL).

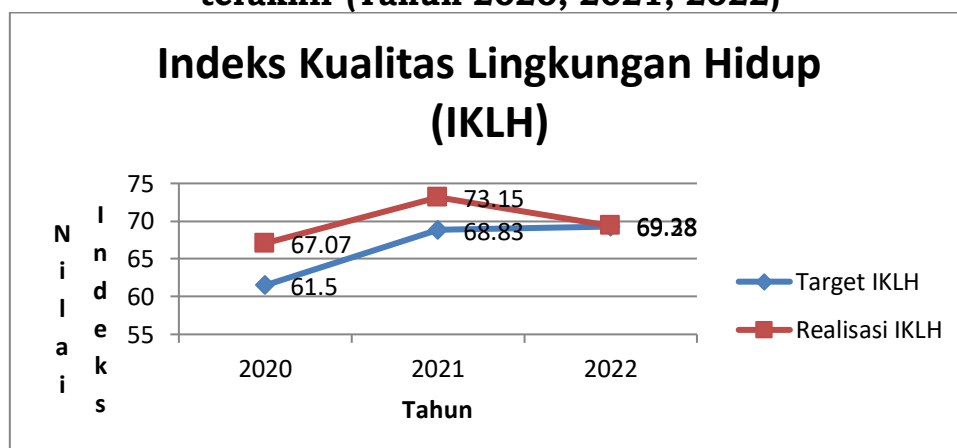
5. Indeks Kualitas Lingkungan Hidup (IKLH)

Secara lebih rinci target dan realisasi IKA, IKU, IKL, IKLH untuk 5 tahun berturut-turut dapat dilihat pada tabel 3.24 berikut :

Tabel. 2.91.
Target & Realisasi Tahun 2018,2019, 2020,2021,2022

KOMPOSIT	2018		2019		2020		2021		2022	
	Target	Realisasi	Target	Realisasi	Target	Realisasi	Target	Realisasi	Target	Realisasi
IKA	NA	43,75	43,75	60	44	45,56	54,82	63,33	54,92	53,33
IKU	NA	92,07	85	94,02	87	93,42	91,45	93,27	91,55	93,24
IKL	NA	55,29	55,29	61,38	55,5	55,30	51,06	52,79	52,76	52,81
IKLH	NA	62,86	60,74	70,76	61,5	67,07	68,83	73,15	69,28	69,38
Kategori	NA	Cukup Baik	Cukup Baik	Cukup Baik	Sedang	Sedang	Sedang	Baik	Sedang	Sedang

Gambar 2.58
Target & Realisasi Indeks Kualitas Lingkungan Hidup 3 tahun terakhir (Tahun 2020, 2021, 2022)



Sumber : Dinas Lingkungan Hidup, 2023

Dari grafik pada gambar 2.64 di atas terlihat bahwa pencapaian realisasi IKLH dari tahun 2020- 2022 telah memenuhi dan melebihi target. Meski ada penurunan kategori kualitas lingkungan hidup dari tahun 2021 ke 2022 yaitu dari kategori Baik ke Kategori Sedang.

Upaya-upaya pemerintah untuk merespon terhadap pencapaian target IKLH diharapkan dapat lebih ditingkatkan seperti penyediaan anggaran, peningkatan kapasitas SDM, peningkatan kapasitas layanan IPAL domestik melalui kolaborasi dinas terkait, peningkatan peran serta masyarakat, perluasan RTH, peningkatan kegiatan pengawasan ke industri dan dunia usaha, adanya pemisahan drainase pembuangan air

limbah dan drainase air hujan melalui dinas terkait, peningkatan jalan pedestrian dan jalur sepeda dan lain sebagainya.

6. Penghargaan Lingkungan Hidup

Pelaksanaan Program Penilaian Peringkat Kinerja Perusahaan Dalam Pengelolaan Lingkungan Hidup (Proper) pada tahun 2018 dan 2019 tidak dilaksanakan karena ketidak tersediaa anggaran . Pelaksanaan Proper dilakukan selanjutnya pada tahun 2020. Pelaksanaan Proper tahun 2020 dilakukan pada 40 perusahaan dan sebagai hasil akhir diperoleh 4 (empat) perusahaan yang mendapatkan peringkat Hijau, 10 (sepuluh) perusahaan mendapat peringkat Biru, 8 (delapan) perusahaan mendapat peringkat Biru Minus, 9 (sembilan) perusahaan mendapat peringkat Merah, 9 (sembilan) perusahaan mendapat peringkat Merah Minus. Untuk tahun 2021 tidak dilaksanakan kegiatan Proper karena ketidak tersediaan anggaran dan dalam kondisi pandemi Covid 19. Dan pada tahun 2022 Proper baru dilaksanakan kembali, namun pelaksanaan Proper tidak dilaksanakan dalam bentuk penilaian dan kunjungan ke perusahaan tetapi dilaksanakan dalam bentuk Bimbingan Teknis (Bimtek) dan Sosialisasi pada 45 perusahaan yang terdiri dari 40 perusahaan yang menjadi peserta Proper Kota, 2 Perusahaan yang menjadi Proper Daerah (Provinsi) dan 3 Perusahaan yang menjadi peserta Proper Nasional.

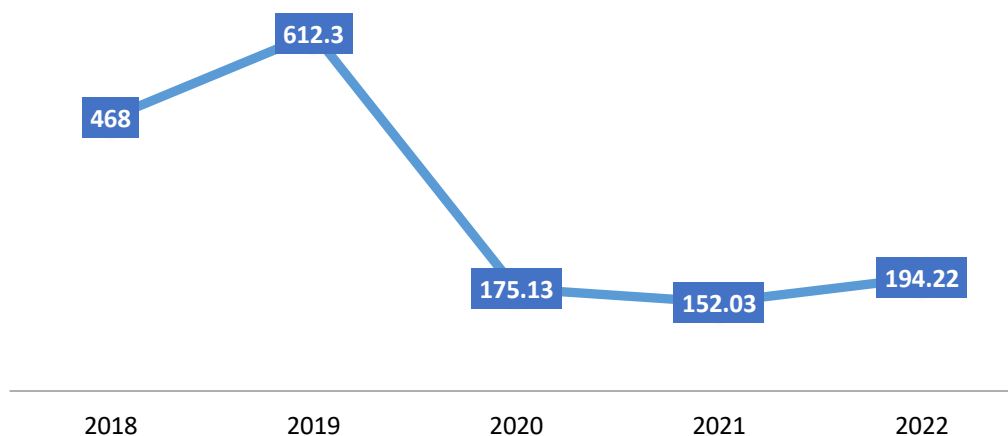
7. Pengaduan Masyarakat Terkait Izin Lingkungan, Izin PPLH Dan PUU LH Yang Di Terbitkan Oleh Pemerintah Daerah Kabupaten/Kota, Lokasi Usaha Dan Dampaknya Di Daerah Kabupaten/Kota.

Salah satu kinerja pengelolaan lingkungan hidup adalah penanganan terhadap pengaduan masyarakat berupa izin lingkungan, izin PPLH, izin lokasi dan lainnya. Selama tahun 2018 sampai dengan tahun 2022, pengaduan masyarakat ditangani 100% oleh dinas terkait. Diharapkan dengan pelayanan penuh tidak ada ijin lingkungan yang tidak terselesaikan.

8. Timbulan Sampah

Timbulan sampah adalah volume sampah yang dihasilkan dalam satuan waktu. Timbulan sampah perlu untuk diketahui pertahunnya digunakan sebagai dasar pengelolaan sampah di Kawasan kelurahan maupun kota.

Gambar 2.59
Timbulan Sampah (m^3/hari) Kota Tarakan 2018 – 2022



Sumber: Dinas Lingkungan Hidup Kota Tarakan, 2023

Berdasarkan gambar diatas, dapat diketahui timbulan sampah yang ditangani mengalami peningkatan setiap tahunnya. Pada tahun 2018, timbulan sampah adalah $468 \text{ m}^3/\text{hari}$, meningkat setiap tahunnya hingga pada tahun 2022 mencapai $194,22 \text{ m}^3/\text{hari}$.

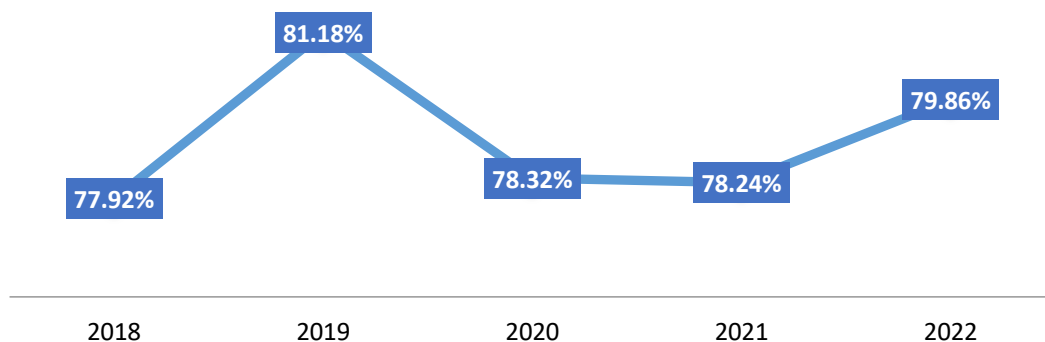
Peningkatan timbulan sampah di Kota Tarakan dipengaruhi oleh :

- 1) peningkatan atau penambahan jumlah penduduk dan pertumbuhannya,
- 2) cara hidup dan mobilitas penduduk yang semakin bertambah seiring dengan pertumbuhan kota,
- 3) Kota Tarakan sebagai kota transit sehingga semakin banyak pendatang yang juga mempengaruhi timbulan sampah, dan
- 4) cara penanganan makanan terutama setiap bulan puasa atau ada perayaan hari besar yang menyebabkan timbulan sampah semakin meningkat dibandingkan hari biasa.

9. Persentase Jumlah Sampah Yang Tertangani

Jumlah sampah yang tertangani setiap hari terukur berdasarkan sampah yang masuk ke TPA. Pencatatan dilakukan untuk mengetahui seberapa banyak sampah yang masuk ke TPA. Dengan 12 truk sampah yang beroperasi sampah yang masuk ke TPA setiap harinya mengalami kenaikan.

Gambar 2.60
Jumlah Sampah Yang Tertangani Di Kota Tarakan
Tahun 2018-2022



Sumber: Dinas Lingkungan Hidup Kota Tarakan, 2023

Dari gambar di atas, dapat diketahui persentase jumlah sampah yang tertangani mengalami peningkatan setiap tahunnya. Pada tahun 2018, sampah kota yang tertangani sebesar 77,92% dan mengalami fluktuatif setiap tahunnya. Pada akhir tahun 2022 sebanyak 79,86% sampah kota yang terlayani. Jumlah sampah yang tertangani dapat menunjukkan kinerja pemerintah yang semakin baik, dengan tertangani semua sampah kota.

10. Operasionalisasi TPA/TPST/SPA di Kota Tarakan

Sarana dan prasarana persampahan yang terdata merupakan sarana dan prasarana yang ada di fasilitas umum dan fasilitas khusus. Sedangkan untuk fasilitas di permukiman disediakan oleh masyarakat secara swadaya. TPS di Kota Tarakan ditunjukkan dengan data dibawah.

Tabel 2.92
Sarana Prasarana Persampahan Kota Tarakan Tahun 2018-2022

Sarana Prasarana Persampahan	2018	2019	2020	2021	2022
TPS Drum	n/a	n/a	n/a	n/a	n/a
TPS Beton	n/a	n/a	n/a	n/a	n/a
TPS Plat	n/a	n/a	n/a	n/a	n/a
TPS Fiber 120L	n/a	n/a	n/a	n/a	n/a
TPS Fiber 660L	7	7	n/a	19	35
TPS Container	20	20	26	30	20
Transfer Depo	17	19	17	16	11
TPS 3R/depo pengelolaan sampah	8	9	10	14	15

Sumber: Dinas Lingkungan Hidup Kota Tarakan, 2023

Mulai tahun 2018 - 2022, jumlah TPS baik drum, beton, plat ditiadakan dan dimusnahkan. Pemerintah Kota Tarakan mengeluarkan kebijakan tidak ada TPS di jalan protokol maupun di permukiman. Pengurangan jumlah TPS digantikan dengan keberadaan transfer depo dan depo pengelolaan sampah. Depo pengelolaan sampah sudah terdapat di 5 kelurahan di Kota Tarakan sehingga diharapkan dengan adanya pengelolaan sampah di sumber sampah, sampah yang terbuang ke TPA berkurang. TPA Kota Tarakan dengan luasan 8 Ha yang berada di Kelurahan Karang Harapan sudah hampir penuh sehingga perlu adanya penambahan jumlah TPA di Kota Tarakan.

11. Persentase Izin Pengelolaan Sampah Oleh Swasta Yang Diterbitkan Dan Persentase Pengelolaan Sampah Oleh Swasta Yang Taat Terhadap Peraturan Perundang-Undangan

Pengelolaan sampah di Kota Tarakan dijalankan oleh Pemerintah Kota Tarakan, bukan pihak swasta. Pada tahun 2017 – 2021, pengelolaan sampah Kota Tarakan dilakukan oleh KSM dan swadaya masyarakat

sehingga tidak ada ijin yang dikeluarkan oleh pemerintah untuk swasta dalam hal pengelolaan sampah. Dalam Peraturan Daerah, pihak swasta, dalam hal ini toko, hotel, supermarket, restoran mengelola sampahnya sendiri, dan sampai saat ini terpantau mereka mematuhi peraturan daerah yang berlaku.

E. Urusan Administrasi Kependudukan dan Pencatatan Sipil

Urusan administrasi kependudukan merupakan urusan yang sangat penting dalam tata pemerintahan baik pusat maupun daerah. Untuk itu tata administrasi kependudukan dan catatan sipil harus berkualitas. Keberhasilan tata administrasi kependudukan dan catatan sipil setidaknya tergambar dari beberapa indikator antara lain:

1. Rasio Penduduk Ber-KTP Per Satuan Penduduk

Indikator ini bertujuan untuk melihat seberapa besar kepemilikan KTP per satuan penduduk Kota Tarakan. Cara untuk mencari rasio ini menurut Lampiran 1 Permendagri Nomor 86 Tahun 2017 adalah dengan membagi jumlah penduduk usia >17 tahun yang memiliki KTP dengan jumlah penduduk usia >17 tahun atau telah menikah (wajib KTP). Jumlah penduduk usia >17 tahun yang ber-KTP yang disajikan dalam table dibawah ini adalah jumlah e-KTP yang dicetak oleh Dinas Kependudukan dan Catatan Sipil.

Tabel 2.93
Jumlah Penduduk Ber-KTP Di Kota Tarakan Tahun 2018-2022

Indikator	Satuan	2018	2019	2020	2021	2022
Jumlah penduduk usia > 17 tahun yang ber KTP	Jiwa	178.504	171.066	170.100	150.452	165.957
Jumlah penduduk usia > 17 tahun atau telah menikah	Jiwa	174.216	163.269	176.646	163.066	169.990
Rasio penduduk ber-KTP per satuan penduduk	Persen	97,59	95,44	96,29	92,27	97,63

Sumber: Dinas Kependudukan dan Catatan Sipil, 2023

Rasio penduduk ber-KTP pada tahun 2018 hingga 2022 tergolong dalam kondisi yang baik karena sudah hampir mencapai angka 100%.

a. Kepemilikan Akte Kelahiran

Indikator ini bertujuan untuk melihat seberapa besar persentase penduduk yang memiliki akte kelahiran. Kepemilikan akte lahir menunjukkan bahwa kelahirannya telah dicatat dalam data kependudukan. Kepemilikan akte kelahiran tidak hanya penting bagi bayi yang baru lahir akan tetapi bagi orang dewasa. Manfaat memiliki akte kelahiran adalah kemudahan dalam mengakses pelayanan publik yang bersifat formal ataupun menjadi syarat untuk pembuatan surat keterangan diri penduduk. Cara menghitung kepemilikan akta kelahiran adalah perbandingan jumlah penduduk yang memiliki akta kelahiran terhadap jumlah penduduk.

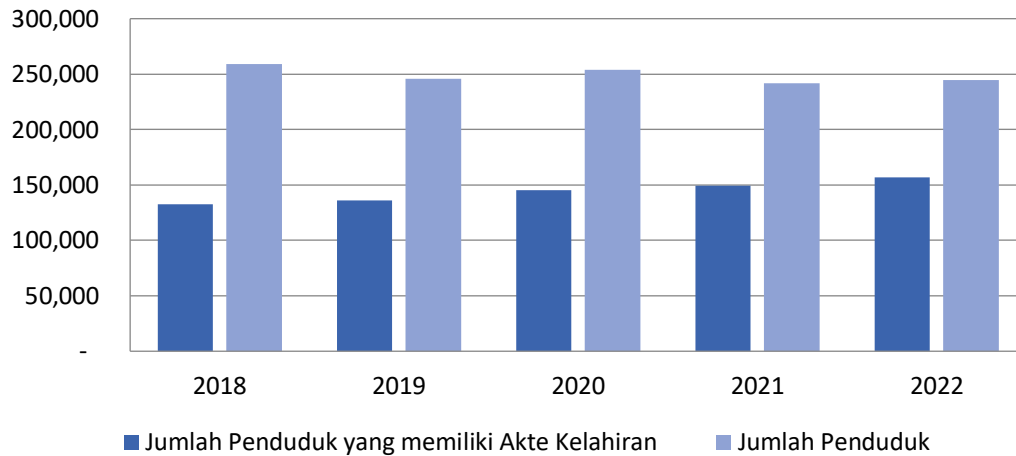
Tabel 2.94
Kepemilikan Akte Kelahiran di Kota Tarakan Tahun 2018-2022

Indikator	Satuan	2018	2019	2020	2021	2022
Jumlah penduduk yang memiliki akta kelahiran	Jiwa	132.498	136.091	145.494	149.227	156.806
Jumlah penduduk	Jiwa	259.001	245.784	253.785	241.893	244.769
Kepemilikan akta kelahiran	Persen	51,16	55,37	57,33	61,70	64,063

Sumber: Dinas Kependudukan dan Catatan Sipil, 2023

Dalam kurun waktu 2018-2022, kepemilikan akte kelahiran penduduk di Kota Tarakan menunjukkan peningkatan baik dari jumlah kepemilikan maupun rasio terhadap jumlah penduduk. Pada tahun 2022, kepemilikan akta kelahiran mencapai 64,063%, meningkat dari tahun sebelumnya, yaitu 61,70%.

Gambar 2.61
Grafik Kepemilikan Akte Kelahiran di Kota Tarakan
Tahun 2018-2022



Sumber: Dinas Kependudukan dan Catatan Sipil, 2023

2. Rasio Pasangan Berakte Nikah

Indikator ini bertujuan untuk melihat seberapa besar persentase penduduk menikah yang memiliki akte. Akte nikah merupakan bukti pernikahan suami istri yang sah diakui oleh negara dan agama. Kepemilikan akte nikah memudahkan dalam administrasi dan identifikasi kependudukan. Rasio pasangan berakte nikah dihitung berdasarkan perbandingan antara jumlah pasangan berakte nikah dengan jumlah seluruh pasangan nikah.

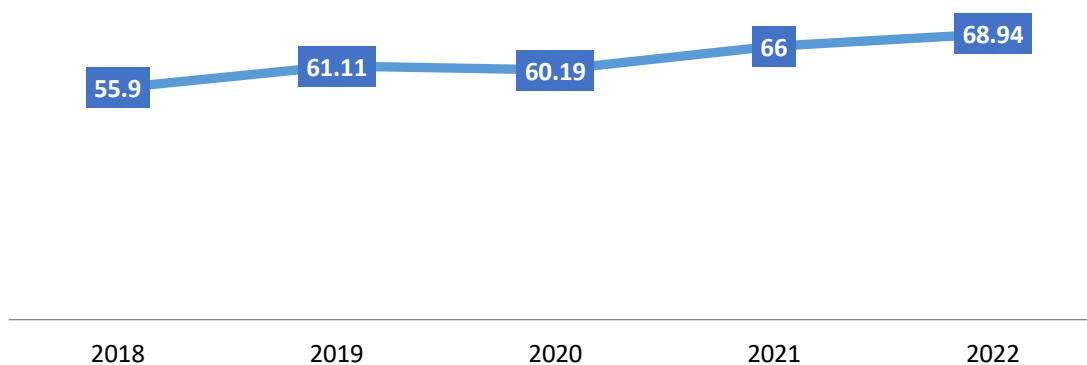
Tabel 2.95
Rasio Pasangan Berakte Nikah Kota Tarakan tahun 2018-2022

Indikator	Satuan	2018	2019	2020	2021	2022
Jumlah pasangan nikah berakte nikah	Jiwa	61.088	65.646	70.092	68.858	72,000
Jumlah keseluruhan pasangan nikah	Jiwa	109.272	107.429	116.443	104.400	104,442
Rasio pasangan berakte nikah	Persen	55,9	61,11	60,19	66	68,94

Sumber: Dinas Kependudukan dan Catatan Sipil, 2023

Rasio pasangan berakte nikah di Kota Tarakan dalam kurun waktu 2018-2022 mengalami peningkatan. Pada tahun 2022, rasio pasangan berakte nikah sebesar 68,94%.

Gambar 2.62
Rasio Pasangan Berakte Nikah Kota Tarakan Tahun 2018-2022



Sumber: Dinas Kependudukan dan Catatan Sipil, 2023

3. Ketersediaan Database Kependudukan Skala Provinsi

Indikator ini bertujuan untuk melihat apakah Kota Tarakan memiliki database kependudukan pada skala kota. Data mengenai ketersediaan database kependudukan skala kota berdasarkan informasi dari instansi terkait yaitu Dinas Kependudukan dan Pencatatan Sipil Kota Tarakan sudah tersedia. *Pengupdate-an* database kependudukan di Kota Tarakan dilakukan secara rutin melalui program SIAK (Sistem Informasi Administrasi Kependudukan). Melalui program tersebut, database kependudukan di Kota Tarakan dapat dilihat secara berkala.

Tabel 2.96
Ketersediaan Database Kependudukan Skala Kota
Di Kota Tarakan Tahun 2018-2022

Indikator	2018	2019	2020	2021	2022
Ketersediaan data base kependudukan skala Kota	Ada	Ada	Ada	Ada	Ada

Sumber: Dinas Kependudukan dan Catatan Sipil, 2023

4. Penerapan KTP Nasional Berbasis NIK

Indikator ini bertujuan untuk melihat apakah KTP yang diterbitkan sudah berbasis NIK (Nomor Induk Kependudukan). Kartu Tanda Penduduk berbasis NIK adalah KTP yang memiliki spesifikasi dan format KTP Nasional dengan sistem pengamanan khusus yang berlaku sebagai identitas resmi yang diterbitkan oleh instansi pelaksana. Dinas Kependudukan dan Pencatatan Sipil Kota Yogyakarta telah menerapkan program e-KTP dan penerapan KTP berbasis NIK. Berdasarkan data dari Dinas Kependudukan dan Pencatatan Sipil Kota Tarakan, penerapan KTP Nasional berbasis NIK telah dilaksanakan mulai tahun 2009.

Tabel 2.97
Penerapan KTP Nasional Berbasis NIK
di Kota Tarakan Tahun 2018-2022

Indikator	2018	2019	2020	2021	2022
Penerapan KTP Nasional berbasis NIK	Sudah	Sudah	Sudah	Sudah	Sudah

Sumber: Dinas Kependudukan dan Catatan Sipil, 2023

F. Urusan Pertanahan

Sertifikat tanah adalah surat bukti hak sebagaimana dimaksud dalam Pasal 19 ayat (2) huruf c UUPA untuk hak atas tanah, hak pengelolaan, tanah wakaf, hak milik atas satuan rumah susun dan hak tanggungan yang masing-masing sudah dibukukan dalam buku tanah yang bersangkutan (Profil Pertanahan Provinsi Kalimantan Utara-Kalimantan Timur Tahun 2015).

Lahan merupakan salah satu aset bagi setiap orang. Apalagi kondisi harga lahan saat ini yang terus merangkak naik menjadikannya komoditas yang berharga. Hal yang masih menjadi masalah dalam sektor pertanahan negara ini adalah administrasi pertanahan yang belum maksimal seperti salah satunya adalah sertifikat kepemilikan tanah. Akibatnya, kasus sengketa tanah banyak terjadi karena lemahnya data teknis dan sertifikat. Luas lahan bersertifikat Kota Tarakan di tahun 2010

sebesar 0,61%, tahun 2011 sebesar 27,10%, dan tahun 2012 sebesar 26,06, serta di tahun 2013 sebesar 26,56%.

G. Urusan Pemberdayaan Masyarakat dan Kelurahan

Ukuran kinerja urusan pemberdayaan masyarakat dan desa adalah memandirikan masyarakat agar dapat meningkatkan taraf hidupnya serta mengoptimalkan sumberdaya alam dan manusia setempat sebaik mungkin. Upaya yang harus dilakukan adalah menciptakan atau meningkatkan kapasitas masyarakat, baik secara individu maupun berkelompok dalam memecahkan berbagai persoalan terkait upaya peningkatan kualitas hidup, kemandirian dan kesejahteraannya.

1. Persentase PKK Aktif

PKK atau yang biasa dikenal sebagai Pembinaan Kesejahteraan Keluarga merupakan wadah kegiatan untuk kaum wanita dengan tujuan untuk mengembangkan kreativitas. Tujuan PKK adalah untuk mewujudkan keluarga sejahtera. Keluarga sejahtera seperti tujuan awal pergerakan PKK adalah keluarga yang mampu menciptakan keselarasan, keserasian dan keseimbangan antara kemajuan lahiriah dan kepuasan batiniah serta mampu berperan dalam masyarakat berdasarkan Pancasila dan Undang Undang Dasar 1945.

Keaktifan PKK untuk mewujudkan kesejahteraan keluarga merupakan sebuah kekuatan mendasar pada setiap keluarga. Pembangunan terkecil dilakukan oleh PKK di rumah tangganya masing-masing. Untuk itu peran PKK menjadi sangat strategis untuk merealisasikan visi dan misi pemerintah pada skup yang paling kecil. Pemantauan kegiatan PKK menjadi sangat penting untuk mengetahui usaha-usaha aktif di tingkat akar rumput dalam merealisasikan program pembangunan.

Monitoring terhadap kegiatan PKK dilakukan untuk melihat peran serta dalam mencapai tujuan pembangunan. Tabel informasi di bawah ini menunjukkan bahwa kegiatan PKK di Kota Tarakan muncul di tiap-tiap jenjang administrasi, mulai dari RT, Kelurahan, Kecamatan hingga Kota.

Keaktifan PKK sebenarnya dapat membantu ibu-ibu untuk meningkatkan kreativitas di berbagai bidang, yang mungkin dapat dikembangkan untuk membantu ekonomi keluarga.

Tabel 2.98
Jumlah PKK Aktif di Kota Tarakan Tahun 2018 – 2022

Indikator	Satuan	2018	2019	2020	2021	2022
Jumlah TP PKK Kota	Kelompok	1	1	1	1	1
Jumlah TP PKK Kecamatan	Kelompok	4	4	4	4	4
Jumlah TP PKK Kelurahan	Kelompok	20	20	20	20	20
Jumlah Kel PKK RT	Kelompok	n/a	n/a	n/a	n/a	450
Jumlah PKK Aktif se-Kota Tarakan	Kelompok	469	469	469	175	475

Sumber: Dinsos PM Kota Tarakan, 2023

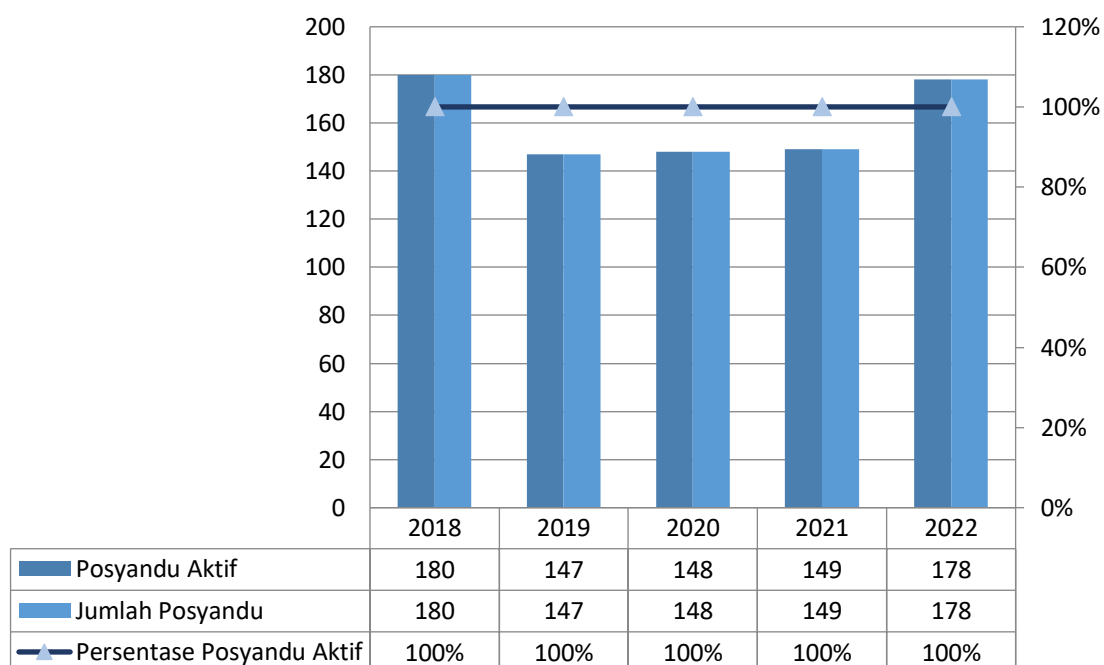
Pada Tabel di atas diketahui bahwa organisasi PKK secara terstruktur memiliki ikatan integral mulai dari kelompok terkecil yaitu PKK RT, PKK Kelurahan, PKK Kecamatan dan PKK Kota. Pada organisasi PKK ini sesungguhnya terjadi integrasi antara pemerintah yang secara struktural menjadi pengatur dengan institusi terbawah sebagai pembentuk suatu pemerintahan, yaitu unsur keluarga. Sebenarnya jika mampu memaknai secara lebih hakiki kekuatan PKK ini maka suatu daerah akan berkembang. Namun sayangnya untuk mencapai pemaknaan hakiki tersebut masih butuh kesungguh-sungguhan pemerintah dan para Pembina PKK untuk menggali hakikat organisasi ini.

2. Persentase Posyandu Aktif

Posyandu merupakan wadah pemeliharaan kesehatan yang dilakukan dari, oleh dan untuk masyarakat yang dibimbing petugas terkait. Tujuan posyandu antara lain: 1) Menurunkan angka kematian bayi (AKB), angka kematian ibu (ibu hamil), melahirkan dan nifas, 2) Membudayakan NKBS, 3) Meningkatkan peran serta masyarakat untuk mengembangkan kegiatan kesehatan dan KB serta kegiatan lainnya yang

menunjang untuk tercapainya masyarakat sehat sejahtera dan 4) Berfungsi sebagai wahana gerakan reproduksi keluarga sejahtera, gerakan ketahanan keluarga dan gerakan ekonomi keluarga sejahtera. Capaian kinerja posyandu aktif sejak tahun 2018 hingga 2022 sudah sangat baik yaitu 100%. Dari sisi jumlah posyandu dari 180 unit di tahun 2018 kemudian menurun di tahun 2019 menjadi 147 unit dan terus meningkat dari tahun ke tahun hingga 178 unit di tahun 2022.

Gambar 2.63
Grafik Jumlah Posyandu Aktif Kota Tarakan Tahun 2018-2022



Sumber: Dinsos PM Kota Tarakan, 2023

H. Urusan Pengendalian Penduduk dan Keluarga Berencana

Pengendalian kependudukan dan keluarga berencana merupakan faktor penting dalam pembangunan khususnya berkaitan dengan keterbatasan sumberdaya. Untuk itu jumlah penduduk perlu dikendalikan dan dikelola secara baik. Ada beberapa indikator yang menggambarkan keberhasilan dalam pengelolaan kependudukan antara lain:

1. Laju Pertumbuhan Penduduk (LPP)

Berdasarkan hasil sensus penduduk 2020 dan hasil proyeksi BPS untuk tahun 2021 hingga 2022, secara umum laju pertumbuhan penduduk berfluktuatif dengan kecenderungan menurun. Penduduk Kota Tarakan tahun 2022 sebanyak 248.972 jiwa yang terdiri atas 128.895 jiwa penduduk laki-laki dan 120.077 jiwa penduduk perempuan. Dibandingkan dengan jumlah penduduk tahun 2021, penduduk Kota Tarakan mengalami pertumbuhan sebesar 1 persen. Sementara itu besarnya angka rasio jenis kelamin tahun 2021 penduduk laki-laki terhadap penduduk perempuan sebesar 107,34, yang berarti bahwa di antara 100 penduduk perempuan, terdapat 107 sampai 108 penduduk laki-laki di Kota Tarakan tahun 2022.

Tabel 2.99
Jumlah Penduduk Kota Tarakan Tahun 2020-2022

No	Uraian	2020	2021	2022
1.	Jumlah Penduduk (Jiwa)	242.786	245.701	248.972
2.	Laki-Laki (Jiwa)	126.021	127.365	128.895
3.	Perempuan (Jiwa)	116.765	118.336	120.077
4.	Rasio Jenis Kelamin	107,9	107,6	107,34
5.	Laju pertumbuhan penduduk (%)	2,23	0,90	1,00
6.	Kepadatan Penduduk (Jiwa/Km ²)	968	980	992,36

Sumber: BPS Kota Tarakan, 2023

2. Persentase Perangkat Daerah (Dinas/Badan) Yang Berperan Aktif Dalam Pembangunan Daerah Melalui Kampung KB

Kampung KB merupakan salah satu “senjata pamungkas” baru pemerintah dalam mengatasi masalah kependudukan, terutama di wilayah-wilayah yang jarang “terlihat” oleh pandangan pemerintah. Kampung KB, kedepannya akan menjadi ikon program kependudukan, KB dan Pembangunan Keluarga (KKBPK). Kehadiran Kampung KB bertujuan meningkatkan kualitas hidup masyarakat di tingkat kampung

atau yang setara melalui program KKBPK serta pembangunan sektor lain dalam rangka mewujudkan keluarga kecil berkualitas. Prinsipnya Program KKBPK mewujudkan keluarga kecil bahagia sejahtera dengan melaksanakan delapan fungsi keluarga. Penerapan fungsi keluarga ini membantu keluarga lebih bahagia dan sejahtera, terbebas dari kemiskinan, kebodohan dan keterbelakangan.

Kampung KB dicanangkan oleh Presiden Joko Widodo pada Tanggal 14 Januari 2016 sehingga kampung KB di Kota Tarakan baru dilaksanakan pada Tanggal 29 Maret 2016 dibentuk pada 1 Kelurahan yaitu Kelurahan Juata Laut. Pada tahun 2020 telah dibentuk tiga kampung KB di Kota Tarakan yaitu, di kelurahan Gunung Lingkas, Selumit Pantai dan Karang Anyar Pantai. Dalam pengembangan kampung KB untuk pembangunan Kota Tarakan Perangkat Daerah ikut berperan aktif dalam pelaksanaannya. Adapun Perangkat Daerah yang terlibat diantaranya : Dinas Pendidikan, Dinas Kesehatan, Dinas Sosial dan Pemberdayaan Masyarakat, Dinas Pemberdayaan Perempuan, Perlindungan Anak, Pengendalian Penduduk dan Keluarga Berencana, Dinas Pekerjaan Umum dan Penataan Ruang, Dinas Pemukiman, Kawasan Kumuh, Perumahan dan Pertanahan, Dinas Lingkungan Hidup, Dinas Kependudukan dan Pencatatan Sipil, BPBD, Kecamatan se Kota Tarakan. Sementara untuk kegiatan bersama satuan perangkat daerah dan satuan kerja lainnya dilaksanakan mulai tahun 2022 dengan jumlah 43,33% atau ada 13 Organisasi perangkat daerah yang telah mendukung program Kampung KB dari 30 OPD yang ada di Kota Tarakan.

3. Rata-Rata Jumlah Anak Per Keluarga

Rata-rata jumlah anak per keluarga dihitung berdasarkan perbandingan antara jumlah anak dan jumlah keluarga. Definisi anak dan keluarga menurut Undang-undang Nomor 23 Tahun 2002 tentang Perlindungan Anak menjelaskan bahwa anak merupakan seseorang yang belum berusia 18 (delapan belas) tahun, termasuk anak yang masih dalam

kandungan. Sedangkan keluarga unit terkecil dalam masyarakat yang terdiri dari suami isteri atau suami istri dan anaknya, atau ibu dan anaknya, atau keluarga sedarah dalam garis lurus keatas atau kebawah samping dengan derajat ketiga. Dari definisi tersebut didapat bahwa yang dimaksud dengan anak adalah penduduk berusia 0-17 tahun. Berikut merupakan data rata-rata jumlah anak per keluarga di Kota Tarakan.

Tabel 2.100
Rata-Rata Jumlah Anak Per keluarga di Kota Tarakan
Tahun 2018 – 2022

Indikator	Satuan	2018	2019	2020	2021	2022
Jumlah anak	Anak	67.040	76.349	81.896	54.241	86.310
Jumlah keluarga	Keluarga	37.026	41.743	45.029	42.398	78.466
Rata-rata jumlah anak per keluarga	Anak	1,81	1,83	1,82	2,25	1,10

Sumber : DPPPAPPKB, 2023

Berdasarkan data tersebut diatas, bahwa data jumlah penduduk dengan usia 0-17 tahun dan data jumlah keluarga menggunakan data jumlah kartu keluarga yang tercatat di Dinas Kependudukan dan Catatan Sipil Kota Tarakan dari Tahun 2018-2022 cenderung menunjukkan bahwa dalam satu keluarga masih memiliki jumlah anak yang sama, yaitu satu sampai dua anak per keluarga. Jumlah ini sudah memenuhi (tidak melebihi) target program keluarga berencana dengan jumlah anak tidak lebih dari dua orang.

4. Ratio Akseptor KB

Akseptor KB adalah pasangan usia subur di mana salah seorang menggunakan salah satu cara/alat kontrasepsi untuk tujuan pencegahan kehamilan, baik melalui program maupun non program. Sasaran program KB dibagi menjadi 2 yaitu sasaran langsung dan sasaran tidak langsung, tergantung dari tujuan yang ingin dicapai. Sasaran langsungnya adalah

Pasangan Usia Subur (PUS) yang bertujuan untuk menurunkan tingkat kelahiran dengan cara penggunaan kontrasepsi secara berkelanjutan. Sedangkan sasaran tidak langsungnya adalah pelaksana dan pengelola KB, dengan tujuan menurunkan tingkat kelahiran melalui pendekatan kebijaksanaan kependudukan terpadu dalam rangka mencapai keluarga yang berkualitas, keluarga sejahtera. Adapun jenis-jenis aseptor KB meliputi Akseptor KB baru, Akseptor KB Lama, Akseptor KB Aktif dan Akseptor KB aktif kembali. Berikut merupakan data ratio akseptor KB di Kota Tarakan.

Tabel 2.101
Ratio Akseptor KB di Kota Tarakan Tahun 2018 – 2022

Indikator	Satuan	2018	2019	2020	2021	2022
Jumlah akseptor KB	Jiwa	23.354	23.816	25.522	27.203	10.636
Jumlah PUS	Jiwa	34.055	34.407	41.126	41.947	28.678
Ratio Akseptor KB	Persen	68,50	69,22	69,22	64,81	37,09

Sumber: DP3APPKB Kota Tarakan, 2023

Untuk menekan laju pertumbuhan penduduk salah satu caranya adalah melalui program KB dimana Keluarga Berencana dan Keluarga Sejahtera dicanangkan untuk mengetahui tingkat Partisipasi Pasangan Usia Subur (PUS) terhadap KB. Besarnya angka partisipasi KB (akseptor) menunjukkan adanya pengendalian jumlah penduduk. Rasio akseptor KB adalah jumlah akseptor KB dalam periode 1 (satu) tahun per 1000 pasangan usia subur pada tahun yang sama. Besarnya angka partisipasi KB (akseptor) menunjukkan adanya pengendalian jumlah penduduk.

5. Angka Pemakaian Kontrasepsi/CPR Bagi Perempuan Menikah Usia 15 – 49 Tahun

Peserta KB aktif merupakan pasangan usia subur (PUS) yang pada saat ini masih menggunakan salah satu cara atau alat kontrasepsi. Cakupan peserta KB aktif dilihat berdasarkan proposal jumlah peserta

program KB aktif terhadap pasangan usia subur. Dalam rangka menekan laju pertumbuhan penduduk, salah satu cara yang digunakan adalah melalui program KB, Keluarga Berencana dan keluarga sejahtera dicanangkan untuk mengetahui tingkat partisipasi KB (Akseptor) menunjukkan adanya pengendalian jumlah penduduk.

Tabel 2.102
Angka Pemakaian Kontrasepsi/CPR Bagi Perempuan
Usia 15-49 Tahun

Indikator	Satuan	2018	2019	2020	2021	2022
Jumlah peserta KB aktif	Jiwa	23.354	23.816	25.522	27.203	10.636
Jumlah PUS	Jiwa	34.055	34.407	41.126	41.947	28.678
Angka pemakaian kontrasepsi/CPR bagi perempuan menikah usia 15 - 49	Persen	68,50	69,22	62,13	64,81	37,09

Sumber: DP3APPKB Kota Tarakan, 2023

Angka pemakaian kontrasepsi/CPR bagi pasangan usia subur sepanjang tahun 2018–2021 cenderung meningkat. Namun mengalami penurunan di tahun 2022 menjadi 37,09%, Salah satu penyebab penurunan pada pemakaian kontrasepsi / CPR bagi perempuan usia 15 – 49 Tahun adalah pada tahun 2022 Badan Keluarga Berencana Pembangunan Nasional (BKKBN) melalui Dinas Pemberdayaan Perempuan, Perlindungan Anak, Pengendalian Penduduk dan Keluarga Berencana Kota Tarakan melakukan pemuktahiran data kependudukan melalui PK 22 dimana dari hasil pemuktahiran data di temukan keluarga yang tidak terdaftar, pindah keluar daerah, data keluarga double atau ganda. Namun jika dibandingkan dengan angka nasional 61,10 % Kota Tarakan masih di bawah sehingga masih menjadi PR pemerintah Kota Tarakan untuk bisa mengatasinya dengan menyediakan pelayanan yang

bisa terjangkau oleh semua masyarakat sehingga dimasa yang akan datang diharapkan jumlah penduduk dapat di tekan dan tidak terjadi lagi ledakan jumlah penduduk yang berdampak pada keluarga beresiko stunting yang akan berpengaruh pada status sosial dan ekonomi masyarakat.

6. Cakupan PUS Yang Ingin Ber-KB Tidak Terpenuhi (*Unmeet Need*)

Secara harfiah makna *unmet need* adalah kebutuhan yang tidak terpenuhi. Kondisi ini mengisyaratkan keinginan pasangan usia subur (PUS) terhadap suatu jenis alat kontrasepsi yang tidak tersedia sehingga mereka mengambil keputusan tidak menggunakan alat atau metode kontrasepsi. Cakupan PUS yang ingin ber – KB (*Unmet need*). dapat dipahami dalam dua perspektif yaitu dari sisi penyediaan layanan dan dari sisi klien.

Tabel 2.103
Cakupan PUS Yang Ingin Ber-KB Tidak Terpenuhi (*Unmet Need*) Di Kota Tarakan Tahun 2018 – 2022

Indikator	Satuan	2018	2019	2020	2021	2022
Jumlah PUS yang ingin ber-KB tetapi tidak terlayani	Jiwa	7.020	6.982	10.686	9.265	9.164
Jumlah PUS	Jiwa	34.055	34.407	41.126	28.678	28.678
Cakupan PUS yang ingin ber-KB tidak terpenuhi (<i>unmet need</i>)	Persen	31,50	20,29	25,98	32,31	31,95

Sumber: DP3APPKB Kota Tarakan, 2023

Angka ini menunjukkan bahwa tingkat PUS yang ingin ber-KB namun tidak terpenuhi cenderung meningkat dan ini merupakan keberhasilan pemerintah Kota Tarakan mendorong pasangan usia subur untuk melaksanakan program KB, namun ada 31,95% Pasangan usia subur belum ber KB hal ini disebabkan karena pasangan usia subur yang

tinggal di kawasan / daerah pesisir dan tinggal di daerah pertambakan sehingga pemerintah sebagai penyedia layanan bertanggung jawab dan berupaya menyediakan alat kontrasepsi yang di butuhkan masyarakat sebagai klien.

7. Persentase Penggunaan Kontrasepsi Jangka Panjang (MKJP)

Metode KB Jangka Panjang (MKJP) adalah alat kontrasepsi yang digunakan untuk menunda kehamilan, serta menghentikan kesuburan, yang digunakan dengan jangka panjang, yang meliputi IUD (alat kontrasepsi dalam rahim), implan dan kontrasepsi mantap. Adapun jenis-jenis MKJP adalah Kontrasepsi dalam rahim (AKDR)/IUD, alat Kontrasepsi Bawah Kulit (AKBK)/Implan/Susuk, tubektomi (pada Perempuan) dan Vasektomi (pada Laki-Laki).

Tabel 2.104
Persentase Penggunaan Kontrasepsi Jangka Panjang (MKJP)
Di Kota Tarakan Tahun 2018 – 2022

Indikator	Satuan	2018	2019	2020	2021	2022
Jumlah aseptor KB yang menggunakan MKJP	Jiwa	632	608	3.174	3.307	1.871
Jumlah aseptor KB	Jiwa	23.354	23.816	25.552	27.203	28.678
Persentase Penggunaan Kontrasepsi Jangka Panjang (MKJP)	Persen	2,71	2,55	12,42	12,16	6,52

Sumber: DP3APPKB Kota Tarakan, 2023

Penggunaan kontrasepsi jangka panjang (MKJP) bagi pasangan usia subur di Kota Tarakan berfluktuatif, dimana pada tahun 2018 – 2019 berada pada angka 2 persen. Pada tahun 2020 meningkat menjadi 12,42 persen dan pada tahun 2021 sedikit menurun menjadi 12,16%. Sedangkan pada tahun 2022 menurun signifikan menjadi 6,52 persen.

Salah satu penyebab penurunan pada Penggunaan kontrasepsi Jangka Panjang (MKJP) bagi pasangan usia subur di Kota Tarakan adalah pada tahun 2022 Badan Keluarga Berencana Pembangunan Nasional (BKKBN) melalui Dinas Pemberdayaan Perempuan, Perlindungan Anak, Pengendalian Penduduk dan Keluarga Berencana Kota Tarakan melakukan pemuktahiran data kependudukan melalui PK 22 dimana dari hasil pemuktahiran data di temukan keluarga yang tidak terdaftar, pindah keluar daerah, data keluarga double atau ganda. Namun jika dibandingkan dengan angka nasional yaitu 22,6 % lebih tinggi daripada angka nasional, hal ini disebabkan karena pasangan usia subur lebih cenderung menggunakan alat kontrasepsi Jangka Pendek seperti PIL, Suntik dan kondom. Untuk itu Pemerintah sangat mengharapkan pelayanan KB di arahkan lebih banyak kepenggunaan alat kontrasepsi jangka Panjang yang tingkat efektifitasnya sangat tinggi

8. Cakupan Anggota Bina Keluarga Balita (BKB) Ber-KB

Bina Keluarga Balita (BKB) adalah upaya peningkatan pengetahuan, ketrampilan dan kesadaran ibu serta anggota keluarga lain dalam membina tumbuh kembang balitanya melalui rangsangan fisik, motorik, kecerdasan, sosial, emosional serta moral yang berlangsung dalam proses interaksi antara ibu/anggota keluarga lainnya dengan anak balita. Kelompok BKB umumnya terdiri dari keluarga muda dengan anggota yang mempunyai anak batita atau anak balita. Untuk memberdayakan keluarga Batita (Bawah Usia Tiga Tahun) dan keluarga Balita (Bawah Usia Lima Tahun), seluruh jajaran pembangunan diarahkan agar setiap keluarga memberi prioritas yang tinggi terhadap kesehatan dan pertumbuhan anak balitanya dan sebagai gerakan bersama antara pemerintah dan masyarakat untuk memelihara kesehatan, hantaran tumbuh kembang anaknya, deteksi dini kelainan atau kecacatan dan akhirnya menyiapkan anak balitanya siap sekolah bersama anak-anak lain. Berikut merupakan data Bina keluarga balita (BKB).

Tabel 2.105
Cakupan anggota Bina Keluarga Balita (BKB) ber-KB di Kota Tarakan
Tahun 2018 – 2022

Indikator	Satuan	2018	2019	2020	2021	2022
Jumlah anggota kelompok BKB yang ber-KB	Anggota	661	981	429	358	441
Jumlah anggota kelompok BKB	Anggota	1.541	2.217	2.139	1.953	2074
Cakupan anggota Bina Keluarga Balita (BKB) ber-KB	Persen	42,89	44,25	20,06	18,33	21,26

Sumber : DP3APPKB Kota Tarakan, 2023

Dalam kurun waktu 2018 – 2022 cakupan anggota bina keluarga balita (BKB) ber KB cenderung menurun. Namun pada tahun 2022 cakupan anggota bina keluarga balita ber-KB meningkat 2,93% dari tahun 2021 menjadi 21,26%.

Langkah-langkah pemerintah untuk membina anggota bina keluarga sebagai berikut : Melakukan analisis kemampuan, kondisi dan potensi wilayah, Menyusun rencana kegiatan kelompok Bina Keluarga Balita ber-KB yang dituangkan dalam RPJMD, Menyusun rencana kerja SKPD-KB yang meliputi, Melakukan analisa data keluarga Balita setiap tahun, Melatih kader BKB, Membentuk dan mengembangkan kelompok BKB, Menyediakan sarana, prasarana dan materi pembinaan kegiatan kelompok BKB, Operasional Kelompok Kegiatan (POKTAN) BKB, Membina kader BKB, Temu kreativitas kader BKB.

9. Cakupan Anggota Bina Keluarga Remaja (BKR) Ber-KB

Program Bina Keluarga Remaja (BKR) adalah kegiatan bersama yang dilakukan oleh kader dengan orangtua atau anggota keluarga lainnya yang mempunyai anak dan remaja. Sasaran langsung, adalah setiap keluarga yang memiliki anak usia 7-21 tahun. Adapun sasaran tidak langsung yaitu Perorangan, yaitu pendidik/ guru, pemuka agama, pemuka adat, pimpinan organisasi profesi, organisasi social

kemasyarakatan, pemuda/ wanita, para ahli dari berbagai bidang ilmu yang terkait Institusi/ lembaga pemerintah dan non pemerintah, seperti organisasi wanita, sekolah, dan LSOM, Pengelola/ pelaksana Pokja. Berikut merupakan data Bina keluarga remaja (BKB) dalam Tabel berikut.

Tabel 2.106
Cakupan anggota Bina Keluarga Remaja (BKB) ber-KB
di Kota Tarakan Tahun 2018 – 2022

Indikator	Satuan	2018	2019	2020	2021	2022
Jumlah anggota kelompok BKR yang ber-KB	Anggota	30	155	98	97	105
Jumlah anggota kelompok BKR	Anggota	83	409	409	407	510
Cakupan anggota Bina Keluarga Remaja (BKR) ber-KB	Persen	36,14	37,90	23,96	23,83	20,59

Sumber: DP3APPKB Kota Tarakan, 2023

Cakupan anggota bina keluarga remaja (BKR) ber KB sepanjang tahun 2022 turun menjadi 20,59 persen. Hal ini disebabkan karena jumlah anggota kelompok BKR bertambah sarannya. Pemerintah perlu menerapkan Nilai-nilai moral sebagai dasar dari norma yang dianut keluarga perlu diberikan kepada remaja, penerapannya dilaksanakan melalui 8 fungsi keluarga, agar remaja berprilaku baik sesuai dengan norma-norma dalam keluarga maupun masyarakat.

10. Cakupan Anggota Bina Keluarga Lansia (BKL) Ber-KB

BKL adalah kelompok kegiatan yang dilakukan untuk meningkatkan pengetahuan dan keterampilan keluarga yang memiliki lanjut usia dalam pengasuhan, perawatan dan pemberdayaan lansia agar dapat meningkatkan kesejahteraannya. Adapun tujuan Bina Keluarga

Lanjut Usia (BKL), untuk meningkatkan kesejahteraan lansia melalui kepedulian dan peran keluarga dalam mewujudkan lansia yang bertaqwa kepada Tuhan Yang Maha Esa, mandiri, produktif dan bermanfaat bagi keluarga dan masyarakat. Berikut merupakan data Bina keluarga remaja (BKB) dalam Tabel berikut.

Tabel 2.107
Cakupan Anggota Bina Keluarga Lansia (BKL) Ber-KB
Di Kota Tarakan Tahun 2018 – 2022

Indikator	Satuan	2018	2019	2020	2021	2022
Jumlah anggota kelompok BKL yang ber-KB	Anggota	99	148	35	35	57
Jumlah anggota kelompok BKL	Anggota	457	632	616	609	627
Cakupan anggota Bina Keluarga Lansia (BKL) ber-KB	Persen	21,66	23,42	5,68	5,75	9,09

Sumber: DP3APPKB Kota Tarakan, 2023

Cakupan anggota Bina Keluarga Lansia (BKL) ber KB pada tahun 2022 berada di angka 9,09 persen meningkat 3,34 persen dari tahun sebelumnya.

I. Urusan Perhubungan

Perhubungan merupakan aspek penting dalam pembangunan. Semakin baik perhubungan suatu daerah, maka semakin baik pula konektifitas daerah dalam banyak aspek yang kemudian akan merangsang penguatan ekonomi daerah.

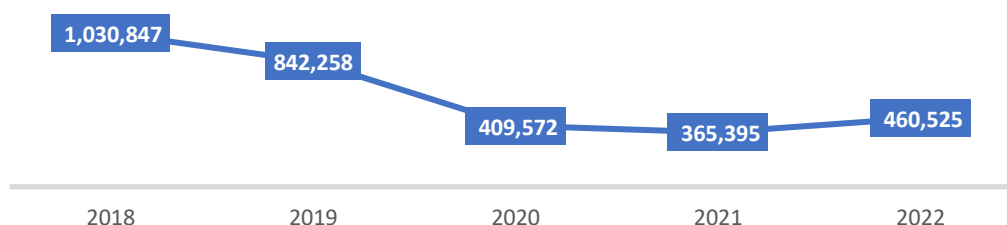
Sebagai pintu gerbang utama Provinsi Kalimantan Utara sekaligus wilayah transit, maka bidang perhubungan di Kota Tarakan menjadi salah satu pondasi vital dalam merencanakan pembangunan daerah. Titik tolak perhubungan di Kota Tarakan adalah transportasi udara dimana Kota Tarakan merupakan satu-satunya wilayah di Provinsi Kalimantan Utara

yang memiliki bandar udara berstatus bandara internasional dan pelabuhan.

1. Jumlah Arus Penumpang Angkutan Umum

Transportasi umum adalah layanan angkutan penumpang oleh sistem perjalanan kelompok yang tersedia untuk digunakan oleh masyarakat umum, biasanya dikelola sesuai jadwal, dioperasikan pada rute yang ditetapkan, dan dikenakan biaya untuk setiap perjalanan. Sebagian besar sistem transportasi umum berjalan di sepanjang rute tetap dengan titik pemberhentian dengan jadwal yang telah diatur sebelumnya. Angkutan umum terdiri dari angkutan umum dalam kota dan antar kota. Angkutan dalam kota antara lain angkutan kota, taxi, ojek dan bis. Angkutan umum antar kota terdiri dari pesawat, speed, kapal dan ferry.

Gambar 2.64
Perkembangan Arus Lalu Lintas Penumpang Bandara Juwata
Kota Tarakan Tahun 2018 – 2022



Sumber: Dinas Perhubungan Kota Tarakan, 2023

Arus lalu lintas pesawat di bandar udara Juwata Tarakan pada kurun waktu tahun 2018-202 terus mengalami penurunan. Arus lalu lintas penumpang mengalami penurunan yang signifikan terjadi pada tahun 2020, menjadi 409.572 penumpang, atau menurun sebesar 51,37% dari tahun 2019, yaitu 842.258 penumpang. Kemudian pada tahun 2021 terjadi penurunan lagi menjadi 365.395 penumpang, atau menurun 10,79% dari tahun 2020. PSBB akibat pandemi menjadi salah satu penyebab menurunnya arus lalu lintas pesawat. Pada tahun 2022 Arus lalu lintas pesawat di bandar udara Juwata Tarakan mengalami peningkatan 26,03% dari tahun sebelumnya menjadi 460.525

penumpang. Hal ini disebabkan mulai dihapusnya pembatasan aktivitas pasca pandemic *Covid-19*.

Tabel 2.108
Arus Penumpang Di Pelabuhan Laut Di Kota Tarakan
Tahun 2018-2022

Keterangan	2018	2019	2020	2021	2022
Speed Boat (Tengkayu Satu)	967.352	987.315	467.749	321.623	869.734
Kapal Ferry (Pelabuhan Juata Laut)	20.826	16.881	16.968	16.902	24.778
Kapal Laut (Pelabuhan Malundung)	N/A	N/A	108.513	109.130	190.019

Sumber: Dinas Perhubungan Kota Tarakan, 2023

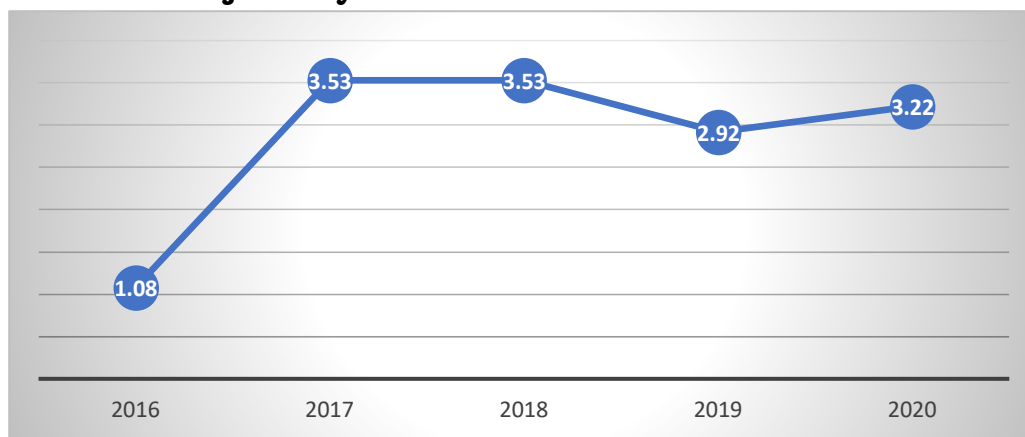
Pelabuhan laut juga menjadi jalur transportasi di kota Tarakan, karena menjadi pintu masuk dari beberapa provinsi dan kabupaten/kota lainnya. Jumlah arus penumpang di Pelabuhan Tengkayu I mengalami kenaikan pada tahun 2018 sampai 2019 hal ini disebabkan oleh banyaknya arus penumpang dari dan ke ibu kota provinsi Tanjung selor. Akan tetapi mengalami penurunan di tahun 2020 dan 2021 menjadi 467.749 penumpang pada tahun 2020 dan 321.623 penumpang pada tahun 2021. Pada tahun 2022 terjadi peningkatan menjadi 869.734 penumpang atau meningkat 170,42% dari tahun sebelumnya. Salah satu penyebabnya adalah dihapusnya pembatasan aktivitas pasca pandemic *Covid-19*.

Dengan beroperasinya pelabuhan ferry yang berada di juata laut yang melayani pelayaran ke Sulawesi maka arus penumpang pada tahun 2022 meningkat 46,6% dari tahun sebelumnya menjadi 24.778. Arus penumpang di pelabuhan laut Malundung pada tahun 2022 juga mengalami peningkatan sebesar 74,12% dari tahun sebelumnya menjadi 190.019 penumpang.

2. Rasio Ijin Trayek

Rasio ijin trayek ijin trayek angkutan kota menunjukkan jumlah transportasi umum terhadap jumlah penduduk. Rasio ijin trayek di kota Tarakan selalu mengalami peningkatan dari tahun 2016 – 2018, dari 1,08 menjadi 3.53 dan mengalami penurunan pada tahun 2019 menjadi 2,92 dan Kembali mengalami peningkatan di tahun 2020 menjadi 3,22. Angkutan umum di Kota Tarakan memang terhitung sedikit, dikarenakan saat ini banyak masyarakat yang memiliki transportasi pribadi.

Gambar 2.65
Rasio Ijin Trayek Kota Tarakan Tahun 2016-2020

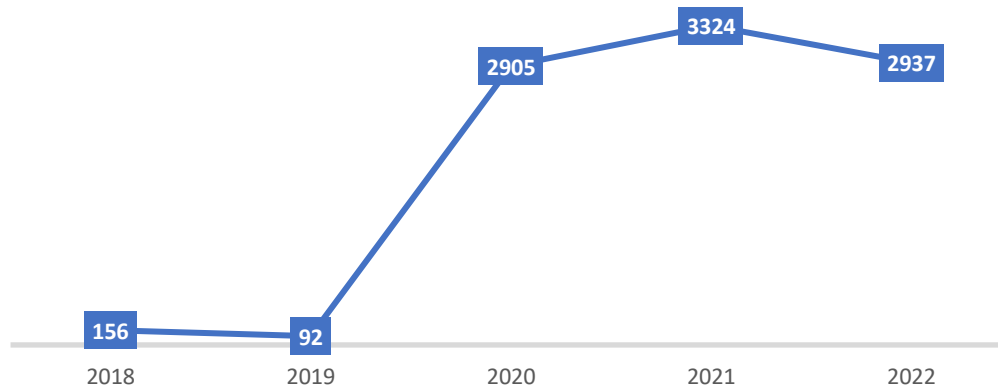


Sumber: Dinas Perhubungan Kota Tarakan, 2021

3. Jumlah Uji KIR Angkutan Umum

Jumlah Uji KIR angkutan umum merupakan pengujian setiap angkutan umum yang akan dioperasikan di jalan agar memenuhi persyaratan teknis dan layak jalan. Uji KIR angkutan umum dilakukan beberapa pengujian dan dilakukan setiap tahun. Pengujian dilakukan untuk control terhadap angkutan umum, agar penumpang merasa nyaman atas pelayanan angkutan umum.

Gambar 2.66
Jumlah Uji KIR Angkutan Umum Tarakan Tahun 2018-2022



Sumber: Dinas Perhubungan Kota Tarakan, 2023

Dalam kurun waktu 2018-2022 jumlah angkutan umum yang melakukan uji KIR secara umum mengalami kenaikan. Hal ini dapat disebabkan karena peningkatan kesadaran dan ketaatan pemilik angkutan umum untuk melakukan uji KIR.

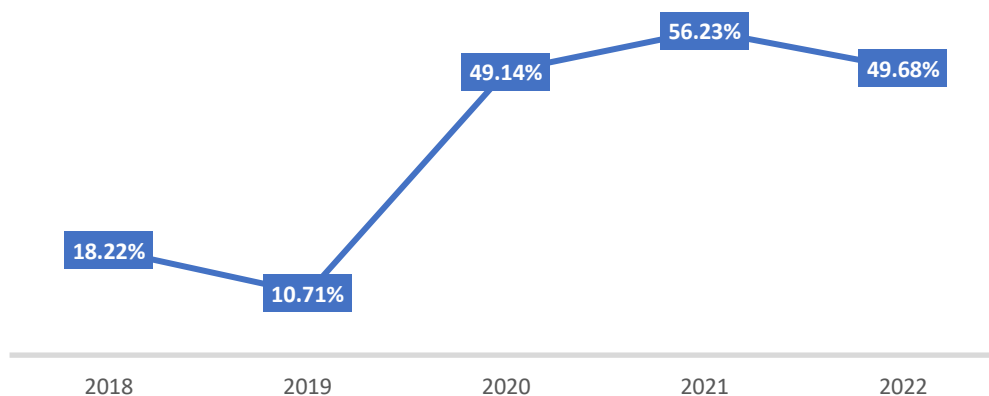
4. Jumlah Pelabuhan Laut/Udara/Terminal Bis

Kota Tarakan merupakan pintu gerbang sekaligus merupakan simpul distribusi barang dan orang bagi wilayah Kalimantan Utara. Oleh karena itu, sarana dan prasarana transportasi Kota Tarakan untuk menghubungkan wilayah ini dengan daerah luar pelabuhan laut terus dikembangkan. Fasilitas tersebut terdiri dari bandara Internasional Juata, Pelabuhan Malundung, Pelabuhan Tengkeyu I sampai III, dan Pelabuhan Ferry Juata Laut. Upaya perpanjangan landasan pacu Bandara Juata sedang ditingkatkan dari 1.850 meter menjadi 2.500 meter. Diharapkan nantinya bandara ini akan mampu didarati pesawat Boeing 737 seri 400 dan 500, atau Airbus seri A-320. Di sisi lain, pengembangan Pelabuhan Malundung ditingkatkan dengan pembangunan dermaga 130x25 m² dan 340x10 m² lengkap dengan aksesoris dermaga yang diperlukan.

5. Persentase Kepemilikan KIR Angkutan Umum

Kepemilikan KIR angkutan umum merupakan pengendalian terhadap angkutan umum yang dapat beroperasi. Dalam kurun waktu 2018-2022 kepemilikan pemilik angkutan umum yang melakukan uji KIR secara umum mengalami peningkatan, meskipun pada tahun 2022 terjadi penurunan dari tahun sebelumnya menjadi 49,68%. Peningkatan kepemilikan uji KIR ini dimungkinkan karena kesadaran dan ketaatan pemilik angkutan umum untuk melakukan uji KIR.

Gambar 2.67
Persentase Kepemilikan KIR Angkutan Umum
Kota Tarakan Tahun 2018-2022

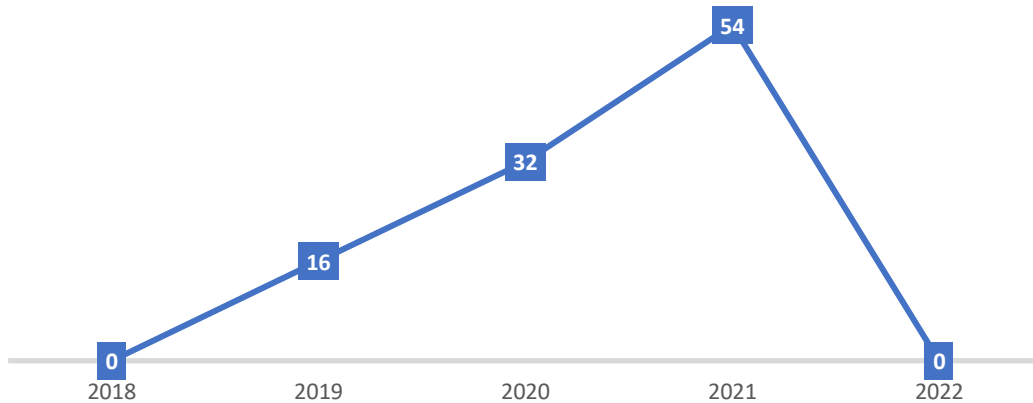


Sumber: Dinas Perhubungan Kota Tarakan, 2023

6. Pemasangan Rambu-Rambu

Rambu-rambu lalu lintas diperlukan untuk pengaturan ketertiban berkendara oleh pengguna jalan di Kota Tarakan. Pemasangan rambu lalu lintas sebagai petunjuk di beberapa jalan kota Tarakan. Pada tahun 2019 pemasangan rambu-rambu sebanyak 16 buah, meningkat menjadi 32 buah pada tahun 2020 dan meningkat lagi pada tahun 2021 menjadi 54 buah. Pada tahun 2018 dan 2022 tidak ada pemasangan rambu-rambu lalu lintas.

Gambar 2.68
Pemasangan Rambu-Rambu Kota Tarakan Tahun 2018-2022

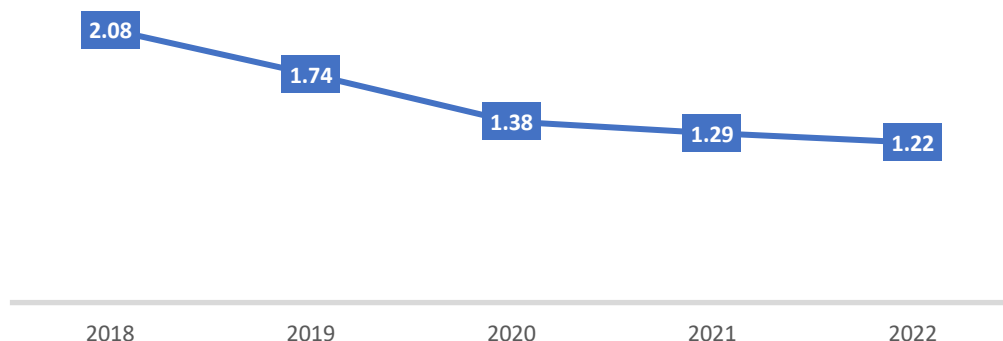


Sumber: Dinas Perhubungan Kota Tarakan, 2023

7. Rasio Panjang Jalan Per Jumlah Kendaraan

Rasio panjang jalan per jumlah kendaraan merupakan perbandingan antara panjang jalan secara keseluruhan dengan jumlah kendaraan yang terdapat di suatu daerah. Kondisi rasio panjang jalan per jumlah kendaraan di Kota Tarakan jika dilihat dari tahun ke tahun mengalami penurunan. Hal tersebut menunjukkan bahwa pembangunan ruas jalan yang dilakukan oleh Pemerintah Daerah perlu diimbangi dengan jumlah kendaraan yang masuk.

Gambar 2.69
Rasio Panjang Jalan per Jumlah Kendaraan Kota Tarakan Tahun 2018-2022



Sumber: Dinas PUPR Kota Tarakan, 2023

J. Urusan Komunikasi dan Informatika

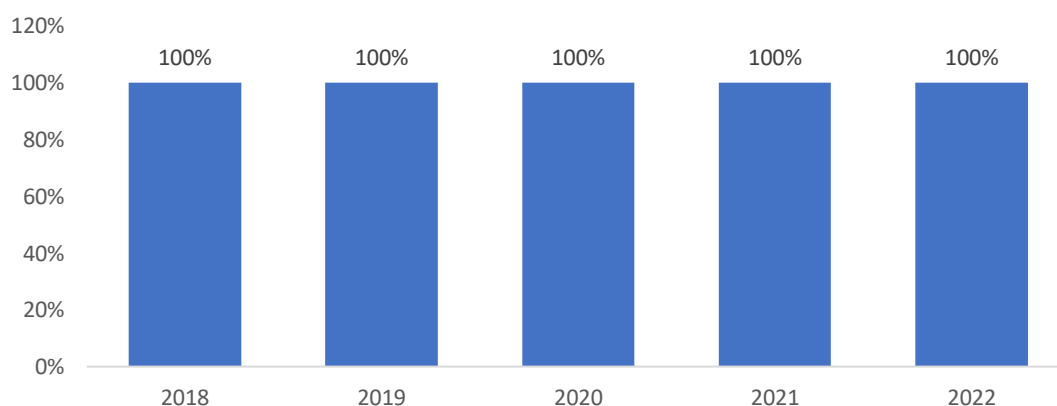
Kebutuhan komunikasi dan informasi menjadi kebutuhan utama masyarakat pada era globalisasi ini. Hal ini membuat masyarakat mengandalkan teknologi dan informasi dalam kesehariannya dalam berbagai aktifitasnya termasuk dalam pembangunan.

1. Cakupan Layanan Telekomunikasi

Ketersediaan jaringan telekomunikasi yang andal menjadi faktor utama pendukung pengembangan ekonomi dan pendidikan di daerah. Terlebih lagi, saat ini, pelaksanaan kegiatan administrasi dan transaksi keuangan telah bergeser ke arah digitalisasi upaya pemerataan layanan telekomunikasi di Kota Tarakan tidak mendapatkan masalah yang berarti. Kesiapan infrastruktur pendukungnya jauh lebih mudah diperoleh.

Kualitas jaringan layanan telekomunikasi juga perlu ditingkatkan dengan melakukan peningkatan kualitas jaringan internet *broadband* dan *refarming* spektrum frekuensi radio. Tujuannya untuk mengatasi tingkat kepadatan jaringan *mobile* yang terlalu padat, mengingat jika menginginkan layanan data yang berkualitas baik maka ukuran *bandwidth* harus memadai.

Gambar 2.70
Cakupan Layanan Telekomunikasi Tarakan Tahun 2018-2022



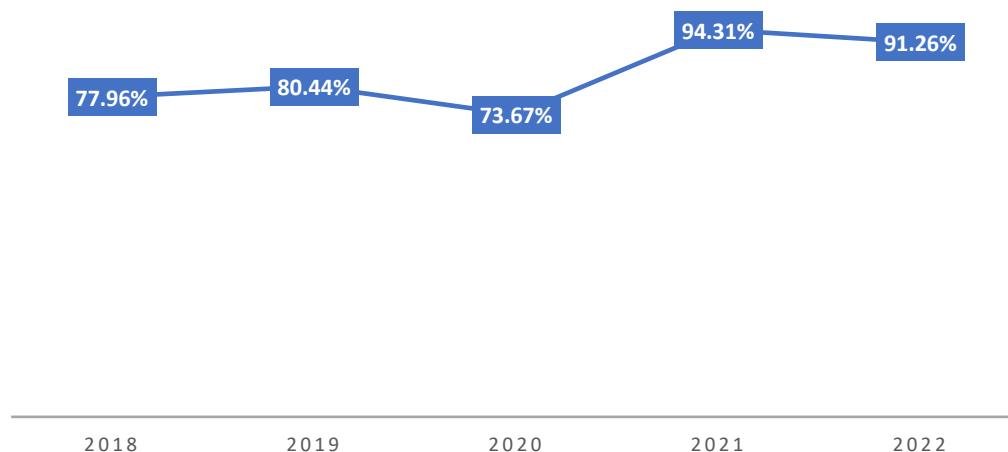
Sumber: Dinas Informasi dan Komunikasi, Statistik dan Persandian
Kota Tarakan, 2023

Untuk Kota Tarakan layanan telekomunikasi telah dirasakan oleh seluruh lapisan masyarakat. BTS berfungsi menjembatani perangkat komunikasi pengguna dengan jaringan menuju jaringan lain sehingga layanan telekomunikasi kita menjadi lancar.

2. Persentase Penduduk Yang Menggunakan HP/Telepon

Telepon seluler (HP) merupakan perangkat telekomunikasi yang mempunyai kemampuan dasar yang sama dengan telepon kabel, namun dapat dibawa kemana-mana dan tidak perlu disambungkan dengan jaringan telekomunikasi kabel. Di era globalisasi, HP sangat penting untuk memperlancar hubungan dengan orang lain untuk kepentingan seseorang yang mendadak maupun tidak.

Gambar 2.71
Persentase Anggota Rumah Tangga 5 Tahun Ke Atas Yang Memiliki HP Kota Tarakan 2018-2022



Sumber: Dinas Informasi dan Komunikasi, Statistik dan Persandian Kota Tarakan, 2023

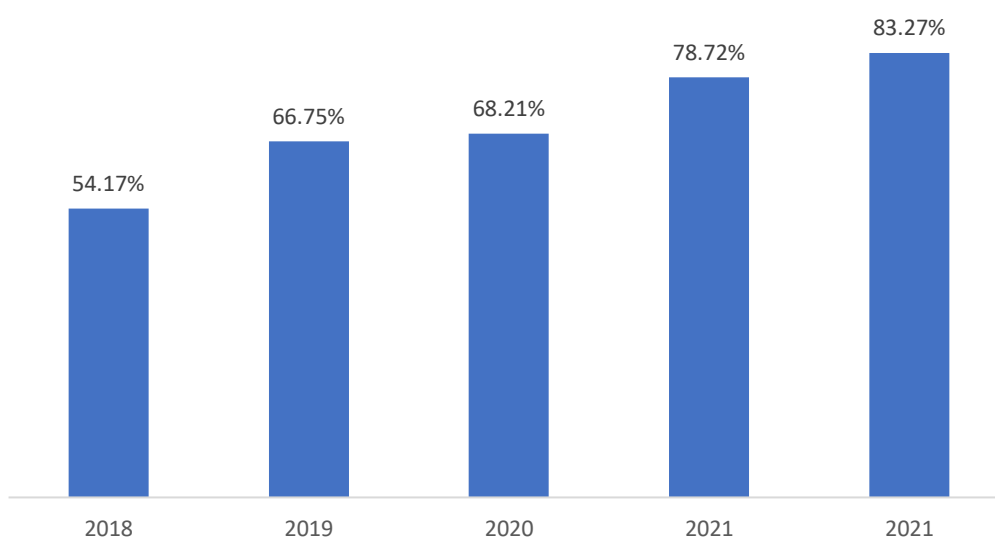
Berdasarkan tabel di atas, dalam kurun waktu 2018-2022, persentase penduduk yang menggunakan hp/telepon cenderung meningkat setiap tahunnya. Pada tahun 2021, persentase penduduk yang menggunakan hp/telepon sebesar 94,31%. Namun pada tahun 2022 persentase anggota rumah tangga yang memiliki HP menurun menjadi 91,26%. Sebagai salah satu produk perkembangan teknologi, telepon/HP memiliki banyak manfaat diantaranya mempercepat laju komunikasi dan

informasi, dapat menyimpan banyak file dan pesan, dapat digunakan sebagai bahan hiburan dan sebagai media diskusi karena banyak media chat atau pesan yang menyediakan diskusi grup.

3. Persentase penduduk usia 5 tahun ke atas yang mengakses Internet

Persentase penduduk usia 5 tahun ke atas yang mengakses Internet merupakan perbandingan antara penduduk usia 5 tahun ke atas yang memiliki akses terhadap internet terhadap jumlah penduduk usia 5 tahun ke atas secara keseluruhan, dinyatakan dalam persentase. Indikator ini digunakan untuk mengukur tingkat kemampuan penduduk usia 5 tahun ke atas terhadap teknologi terutama untuk mengakses komunikasi dan informasi yang dapat bermanfaat dalam mendukung upaya pembangunan. Semakin tinggi persentase penduduk usia 5 tahun ke atas yang memiliki akses internet, maka semakin banyak penduduk usia 5 tahun ke atas yang memanfaatkan teknologi informasi dalam hal ini akses internet di kehidupan sehari-hari.

Gambar 2.72
Persentase Penduduk Usia 5 Tahun ke atas yang mengakses Internet Kota Tarakan Tahun 2018-2022



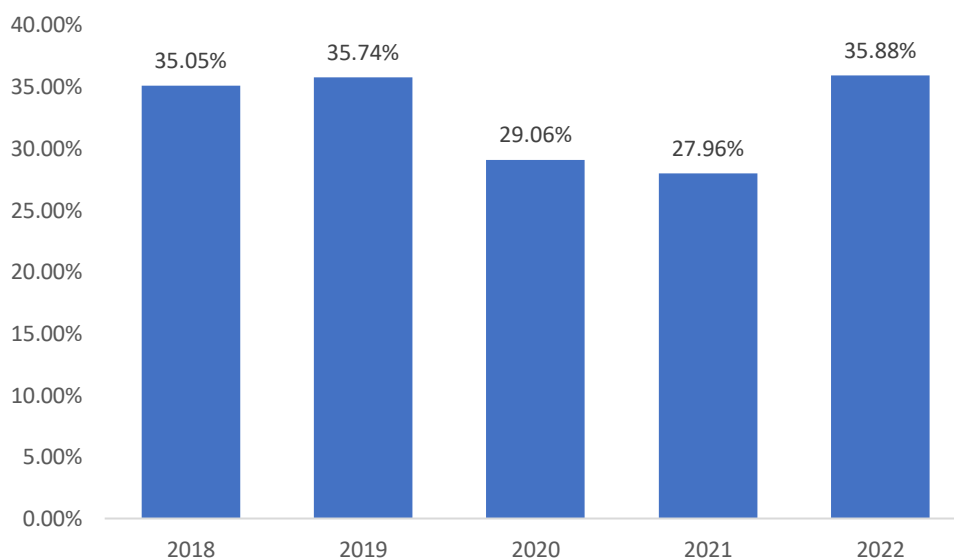
Sumber: Dinas Informasi dan Komunikasi, Statistik dan Persandian Kota Tarakan, 2023

Berdasarkan tabel di atas diketahui bahwa Persentase penduduk usia 5 tahun ke atas yang mengakses Internet di Kota Tarakan dari tahun ke tahun mengalami peningkatan. Internet sudah menjadi kebutuhan dasar di masyarakat Kota Tarakan. Saat ini perkembangan teknologi informasi berkembang tanpa batas. Dewasa ini dunia Internet begitu populer dikalangan masyarakat. Memang adanya teknologi internet banyak merubah cara kerja hampir disemua bidang kehidupan. hampir setiap detik kita disibukan untuk berselancar menggunakan jaringan Internet baik itu untuk mencari informasi, komunikasi atau sekedar untuk hiburan.

4. Proporsi Rumah Tangga Yang Memiliki Komputer Pribadi

Komputer adalah alat yang dipakai untuk mengolah data menurut prosedur yang telah dirumuskan. Hampir di setiap rumah tangga di Kota Tarakan memiliki komputer pribadi baik itu bentuk PC, Laptop atau Notebook. Berdasarkan tabel diatas terlihat bahwa terjadi penurunan atas penggunaan komputer pribadi pada rumah tangga di Kota Tarakan.

Gambar 2.73
Proporsi Rumah Tangga Yang Memiliki Komputer Pribadi
Kota Tarakan Tahun 2018-2022



*Sumber: Dinas Informasi dan Komunikasi, Statistik dan Persandian
Kota Tarakan, 2023*

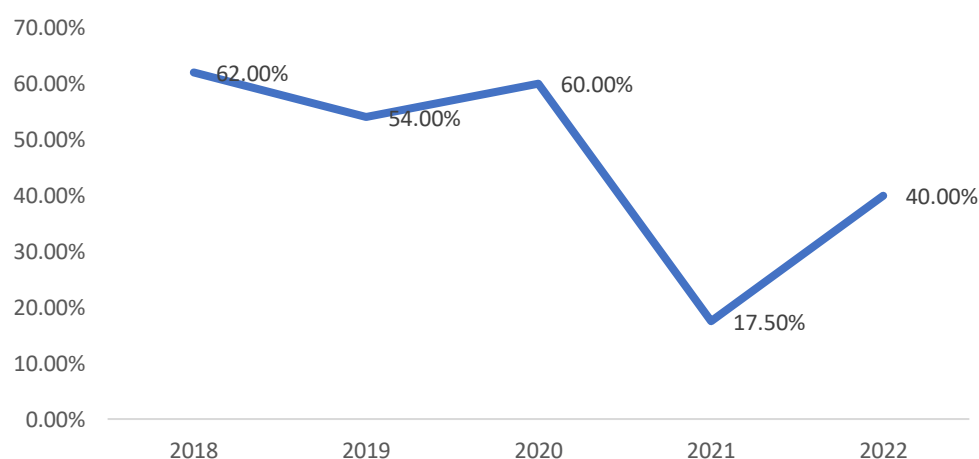
K. Urusan Koperasi, Usaha Kecil, dan Menengah

Salah satu penunjang perekonomian masyarakat, dalam perekonomian mikro (usaha kecil menengah) adalah koperasi yang merupakan wadah kegiatan produktif masyarakat dalam perekonomian rakyat. Untuk itu, dalam rangka memacu pertumbuhan ekonomi mikro maka kapasitas koperasi perlu dibangun.

1. Persentase Koperasi Aktif

Koperasi merupakan salah satu sarana perekonomian yang difungsikan untuk meningkatkan kesejahteraan masyarakat khususnya masyarakat kalangan menengah ke bawah. Pentingnya fungsi koperasi ditunjukkan melalui peranannya dalam mendukung usaha mikro, kecil dan menengah. Usaha kecil mikro menengah atau informal sebagai bentuk perekonomian rakyat yang mampu bertahan ketika usaha formal tidak mampu memenuhi lapangan pekerjaan. Persentase koperasi aktif di Kota Tarakan selama tahun 2018-2022 fluktuatif, cenderung menurun, karena banyak Koperasi yang tidak melaksanakan Rapat Anggaran Tahunan (RAT), sebagai salah satu penilaian Koperasi Aktif. Persentase koperasi aktif yang paling tinggi pada tahun 2018 yaitu sebesar 62%.

Gambar 2.74
Persentase Koperasi Aktif Kota Tarakan Tahun 2018-2022



Sumber : Dinas Koperasi UKM dan Perdagangan, 2023

2. Persentase Usaha Mikro dan Kecil

Usaha kecil menengah adalah bisnis yang dimulai dan dijalankan dengan modal yang relatif kecil. Meski begitu, UKM merupakan salah satu motor penggerak dan menjadi “tulang punggung”. Keberadaan UKM membuka kesempatan kerja yang lebih besar bagi masyarakat, terutama bagi kalangan menengah ke bawah. UKM juga merupakan salah satu sektor usaha dalam perekonomian yang potensial, oleh karena itu sektor ini perlu diperhatikan dan dikembangkan.

Tabel 2.109
Data UKM Kota Tarakan Tahun 2018-2022

Tahun	Jumlah UKM	Total UKM	Pertumbuhan
2018	825	3.282	33,58%
2019	964	4.246	29,37%
2020	9.203	13.449	216,75%
2021	8.630	22.079	64,17%
2022	450	22.529	2,04%

Sumber : Dinas Koperasi UKM dan Perdagangan, 2022

Jumlah UKM di Kota Tarakan berkembang pesat dari tahun ke tahun. Pada tahun 2020 dan 2021 Jumlah UKM meningkat signifikan sebesar 216,75% dan 64,17 %, hal ini dikarenakan adanya bantuan bagi pelaku usaha yang terdampak pandemi *covid-19*. Pada tahun 2022 jumlah UKM hanya mengalami pertumbuhan 2,04 % yaitu sebesar 450 UKM.

L. Urusan Penanaman Modal

Geliat pembangunan ekonomi sangat dipengaruhi oleh besarnya perkembangan investasi disuatu daerah. Untuk itu berbagai cara perlu dilakukan untuk menarik investasi masuk.

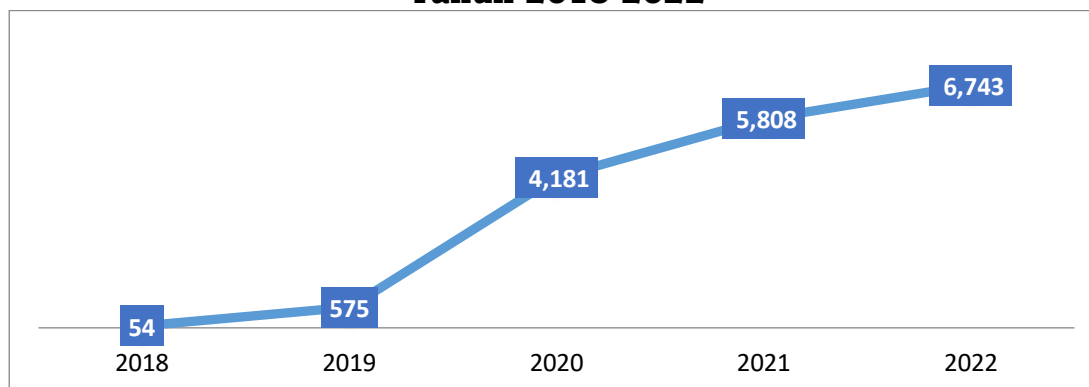
1. Jumlah Investor Berskala Nasional (PMDN/PMA)

Penanaman modal merupakan salah satu sumber biaya pembangunan yang potensial di suatu wilayah. Dengan adanya penanaman modal berskala nasional, baik yang berasal dari dalam negeri

maupun luar negeri diharapkan mampu memaksimalkan potensi-potensi perekonomian wilayah dan mampu menstimulasi perkembangan pada sektor-sektor lainnya.

Secara umum, dalam kurun waktu 2018-2022, jumlah investor berskala nasional cenderung meningkat. Dibandingkan jumlah investor berskala nasional (PMDN) pada tahun 2018 yaitu sebesar 54 investor. Peningkatan signifikan terjadi pada tahun 2019 hingga 2022. Pada tahun 2022 jumlah investor mencapai 6.743 investor.

Gambar 2.75
Jumlah Investor Berskala Nasional (PMDN/PMA) di Kota Tarakan
Tahun 2018-2022



Sumber : DPMPTSP Kota Tarakan, 2023

2. Jumlah Nilai Investasi Berskala Nasional (PMDN/PMA)

Dalam kurun waktu tahun 2017-2021, perkembangan nilai investasi berskala nasional meningkat setiap tahunnya. Dibandingkan nilai investasi berskala nasional (PMDN) di Kota Tarakan pada tahun 2017, nilai investasi berskala nasional (PMDN) di Kota Tarakan pada tahun 2018 dan 2019 meningkat signifikan sebesar 259,49 % pada tahun 2018 dan 298,48% pada tahun 2019. Pada tahun 2020, nilai Investor Berskala Nasional (PMDN) juga mengalami peningkatan sebesar 75,94% dengan nilai Rp 1.257.112.857.649. Pada tahun 2021, terjadi peningkatan nilai investasi sebesar Rp. 1.342.886.248.183 atau sebesar 106,82% dari tahun sebelumnya menjadi Rp 2.599.999.105.832 dan di tahun 2022 terdapat kenaikan Rp 251.360.631.926 atau 9,70 % dari tahun lalu, sehingga nilai investasi berskala nasional (PMDN) di Kota Tarakan menjadi Rp 2.851.359.737.758

Tabel 2.110
Jumlah Nilai Investasi Berskala Nasional (PMDN/PMA)

Tahun	Nilai Investasi (Rp.)	Kenaikan/Penurunan (Rp.)	Kenaikan/Penurunan (%)
2018	179.309.346.960	129.430.641.917	259,49
2019	714.513.744.160	535.204.397.200	298,48
2020	1.257.112.857.649	542.599.113.489	75,94
2021	2.599.999.105.832	1.342.886.248.183	106,82
2022	2.851.359.737.758	251.360.631.926	9,67

Sumber : DPMPTSP Kota Tarakan, 2023

3. Rasio Daya Serap Tenaga Kerja

Pertumbuhan jumlah perusahaan maupun nilai investasi PMA dan PMDN diharapkan memberikan efek yang positif terhadap perekonomian penduduk. Salah satu efek positif tersebut dapat dilihat dari segi peningkatan rasio daya serap tenaga kerja. Rasio daya serap tenaga kerja merupakan perbandingan jumlah tenaga kerja yang bekerja pada perusahaan PMA/PMDN terhadap jumlah seluruh PMA/PMDN.

Rasio daya serap tenaga kerja pada perusahaan penanaman modal asing (PMA) dan perusahaan penanaman modal dalam negeri (PMDN) mencerminkan besar kecilnya daya tampung proyek investasi PMA/PMDN dalam menyerap tenaga kerja di suatu daerah. Semakin besar rasio daya serap PMA/PMDN semakin besar pula jumlah tenaga kerja suatu daerah yang dapat terserap pada perusahaan tersebut.

Pada tahun 2022, rasio daya serap tenaga kerja adalah 3, dengan kata lain rata-rata jumlah tenaga kerja yang terserap untuk setiap PMA/PMDN yang ada di Kota Tarakan adalah 3 tenaga kerja. Capaian ini masih sama dengan tahun sebelumnya. Dibandingkan tahun 2021, jumlah PMA/PMDN pada tahun 2022 juga menurun menjadi 176 PMA/PMDN sebanding dengan penurunan jumlah tenaga kerja yang bekerja pada perusahaan PMA/PMDN yaitu menjadi 553 orang.

Tabel 2.111
Rasio Daya Serap Tenaga Kerja Kota Tarakan Tahun 2018-2022

Tahun	Jumlah Tenaga Kerja Bekerja Pada Perusahaan PMA/PMDN	Jumlah Seluruh PMA/PMDN	Rasio Daya Serap Tenaga Kerja
2018	160	86	5
2019	562	208	4
2020	548	147	3
2021	857	258	3
2022	553	176	3

Sumber : DPMPTSP Kota Tarakan, 2023

M. Urusan Kepemudaan dan Olah Raga

Kepemudaan dan olahraga merupakan bagian dari urusan pembangunan yang mengedepankan kreativitas generasi penerus bangsa. Oleh karena itu aspek pemuda dan olah raga tidak boleh dikesampingkan dalam pembangunan.

1. Tingkat Partisipasi Pemuda dalam Organisasi Kepemudaan dan Organisasi Sosial Kemasyarakatan.

Pemuda harus senantiasa dibimbing dan dibina untuk aktif memerankan fungsinya yaitu sebagai penggerak pembangunan dan sekaligus motor pembaharu dalam kehidupan masyarakat sehingga akan tercipta tatanan yang dibangun dengan pendekatan kemandirian dan ditopang sepenuhnya oleh pemuda. Maka diperlukan suatu pembinaan secara kelembagaan/keorganisasian, dimana lembaga tersebut akan dijadikan sebagai suatu wadah perjuangan, untuk memperjuangkan nasib dan tentu saja memperjuangkan haknya sebagai warga negara.

Pada tahun 2022, sebanyak 12.723 pemuda yang aktif berpartisipasi dalam organisasi kepemudaan dan organisasi sosial kemasyarakatan dari total 242.776 pemuda di Kota Tarakan atau dengan kata lain tingkat partisipasi pemuda dalam organisasi kepemudaan dan organisasi social kemasyarakatan sebesar 5,24. Nilai ini menurun dari nilai tahun lalu yang mencapai 16,18 %. Hal ini dikarenakan Masih

kurangnya kesadaran pemuda untuk ikut bergabung dalam organisasi pemuda yang formal, selain itu banyak sekretariat organisasi yang tidak tetap sehingga mempersulit dalam pendataan dan banyak organisasi pemuda yang belum mengetahui persyaratan sebagai organisasi yang terdaftar.

2. Tingkat Partisipasi Pemuda dalam Ekonomi Mandiri

Wirausaha merupakan salah satu sektor bisnis yang penting, bersama dengan korporasi, koperasi, serta finansial dan perbankan. Saat ini yang digerakkan untuk menjadi wirausaha adalah yang usianya masih cukup muda, dengan alasan anak muda memiliki banyak inovasi dan tidak takut untuk mencoba hal-hal baru.

Tingkat partisipasi pemuda dalam ekonomi mandiri adalah persentase jumlah pemuda berumur 16 tahun sampai dengan 30 tahun yang berwirausaha. Pada tahun 2022 terdapat 410 orang pemuda usia 16 sampai dengan 30 tahun yang berwirausaha dari total 242.776 orang penduduk kota Tarakan yang berusia 16 sampai dengan 30 tahun. Atau dengan kata lain 0,17% pemuda di kota Tarakan merupakan seorang wirausahawan.

3. Persentase Atlet yang Berprestasi

Persentase atlet yang berprestasi merupakan persentase jumlah atlet yang memperoleh medali dalam kejuaraan tingkat nasional dan internasional dalam satu tahun dibandingkan dengan jumlah atlet yang didelegasi. Pada tahun 2022 Atlet yang memperoleh medali sebanyak 564 dari 747 orang yang mengikuti kejuaraan olahraga dengan kata lain persentase atlet yang berprestasi Kota Tarakan sebesar 75,50%.

N. Urusan Statistik

Di Kota Tarakan terdapat instansi vertikal yang khusus menangani penyediaan data dan informasi pembangunan, yakni Badan Pusat Statistik Kota Tarakan. Setiap tahun, Badan Pusat Statistik Kota Tarakan mempublikasikan buku Kota Tarakan Dalam Angka dalam upaya perwujudan pembangunan daerah.

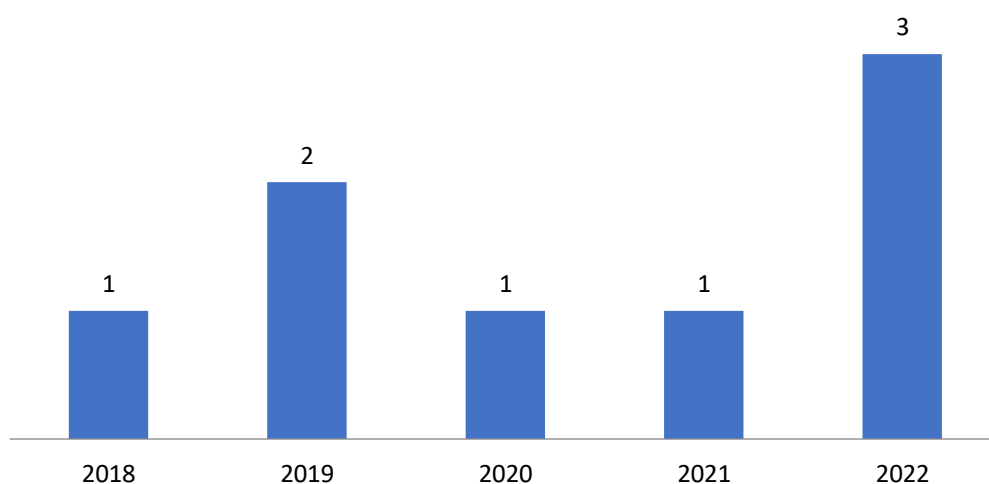
O. Urusan Kebudayaan

Kebudayaan adalah sesuatu yang akan memengaruhi tingkat pengetahuan dan meliputi sistem ide atau gagasan yang terdapat dalam pikiran manusia, sehingga dalam kehidupan sehari-hari, kebudayaan itu bersifat abstrak. Kebudayaan Kota Tarakan cukup beranekaragam terutama kebudayaan Tidung yang masih terjaga sampai sekarang. Program budaya yang dilaksanakan untuk mendukung khususnya sektor:

1. Penyelenggaraan Festival Seni Dan Budaya

Penyelenggaraan festival seni berupa penyelenggaraan festival budaya Iraw Tengkeyu dilaksanakan setiap 2 (dua) tahun sekali. Festival budaya Iraw Tengkeyu diselenggarakan dalam rangka Hari Ulang Tahun Kota Tarakan. Selain Iraw Tengkeyu ada juga Pawai Budaya dan Pekan Kebudayaan.

Gambar 2.76
Penyelenggaraan Festival Seni Dan Budaya
Kota Tarakan Tahun 2018 – 2022



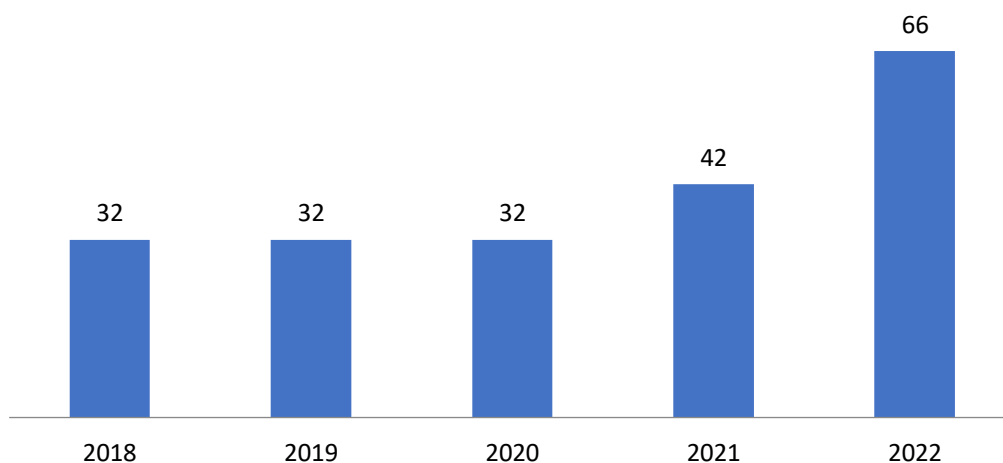
Sumber: Disbudporapar, 2023

2. Benda, Situs Dan Kawasan Cagar Budaya Yang Dilestarikan

Cagar Budaya merupakan warisan budaya bersifat kebendaan berupa Benda Cagar Budaya, Bangunan Cagar Budaya, Struktur Cagar

Budaya, Situs Cagar Budaya, dan Kawasan Cagar Budaya di darat dan/atau di air yang perlu dilestarikan keberadaannya karena memiliki nilai penting bagi sejarah, ilmu pengetahuan, pendidikan, agama, dan/atau kebudayaan melalui proses penetapan. Kota Tarakan memiliki beragam peninggalan Cagar Budaya yang merefleksikan perjalanan panjang sejarah Kota Tarakan hingga terbentuk seperti sekarang. Cagar Budaya tersebut menjadi bukti fase perkembangan kota mulai dari masuknya Islam, tinggalan masa kolonial Belanda, Jepang, dan juga tinggalan budaya yang terkait dengan Australia. Cagar Budaya adalah warisan budaya yang perlu dilestarikan sebab merupakan saksi fisik tumbuh dan berkembangnya Kota Tarakan. Pelestarian Cagar Budaya pada dasarnya tidak hanya sekedar melestarikan fisik bendanya, namun juga melestarikan nilai yang dikandung oleh Cagar Budaya tersebut. Kota Tarakan memiliki 458 benda, situs dan kawasan cagar budaya yang sampai saat masih dilestarikan dengan baik.

Gambar 2. 77
Benda, Situs Dan Kawasan Cagar Budaya Yang Dilestarikan
Kota Tarakan Tahun 2018 – 2022



Sumber: Disbudporapar, 2023

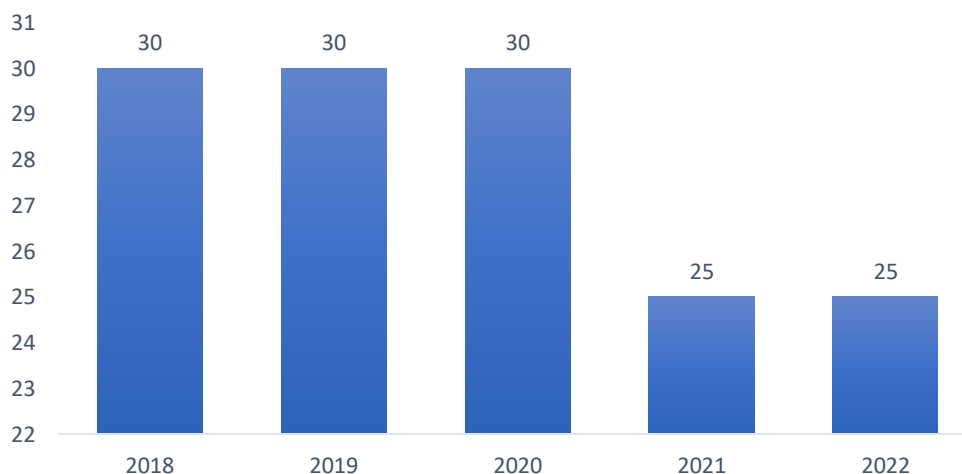
3. Jumlah Karya Budaya Yang Direvitalisasi Dan Inventarisasi

Karya budaya merupakan sesuatu yang muncul akibat beberapa faktor seperti letak geografis, kebutuhan, hingga kepercayaan. Karya-

karya budaya masa silam tidak semuanya tanggap zaman dalam artian mempunyai daya guna untuk memecahkan masalah-masalah kekinian. Karena itu ia patut ditepis mana yang tanggap dan mana yang sudah kedaluarsa. Untuk menilai kedaluarsa tidaknya suatu hasil budaya, tentu yang jadi ukurannya adalah kemampuan nilainya menjawab tantangan hari ini.

Revitalisasi karya budaya adalah kegiatan yang memungkinkan karya budaya lokal mampu menjawab tantangan jaman. Langkah ini merupakan tindak lanjut langkah pelestarian berupa inventarisasi karya budaya. Dalam kurun waktu 2018-2022, jumlah karya budaya berupa grup seni yang direvitalisasi dan diinventarisasi mengalami penurunan setiap tahunnya. Pada tahun 2021 dan 2022, jumlah karya budaya yang direvitalisasi dan diinventarisasi sejumlah 25 karya budaya, menurun dari tahun sebelumnya karena sudah tidak aktif lagi.

Gambar 2.78
Jumlah Karya Budaya Yang Direvitalisasi Dan Inventarisasi
Kota Tarakan Tahun 2018 – 2022



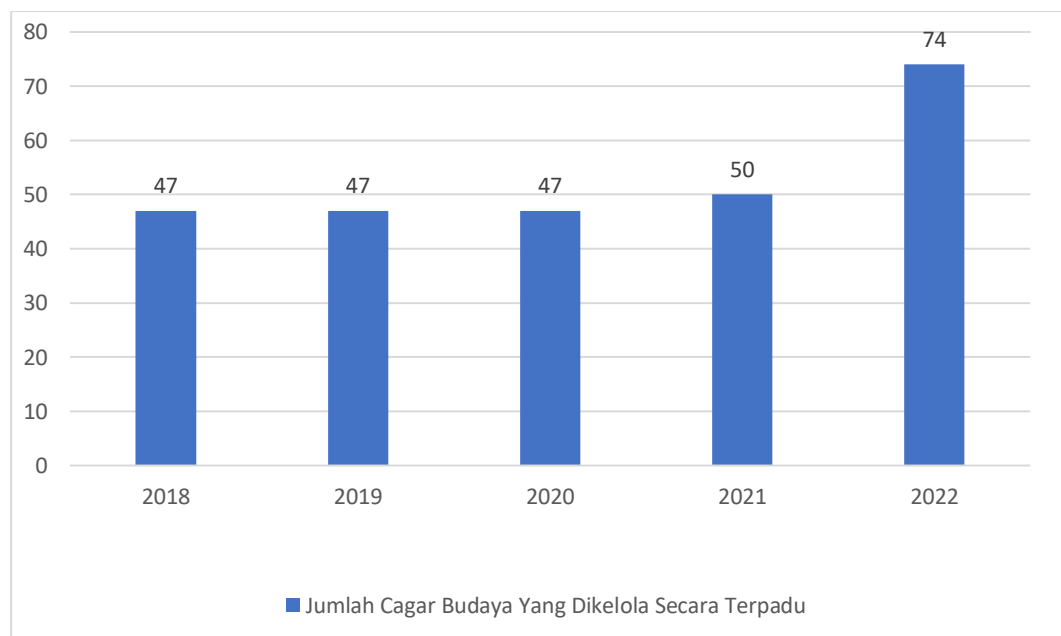
Sumber: Disbudporapar, 2023

4. Jumlah Cagar Budaya Yang Dikelola Secara Terpadu

Pada dasarnya pengelolaan cagar budaya harus dilakukan secara terpadu dan lintas sektoral. Secara internal, pengelolaan cagar budaya

menggunakan konsep “*three in one*” yaitu konsep penelitian yang berwawasan pelestarian dan pemanfaatan, konsep pelestarian yang berwawasan pemanfaatan dan penelitian, serta konsep pemanfaatan yang berwawasan penelitian dan pelestarian. Sedangkan secara eksternal, ketiga lembaga pengelola cagar budaya arus memperhatikan kepentingan masyarakat yang akan dikelola oleh sektor-sektor lain yang terkait, seperti misalnya sektor pendidikan, pariwisata dan ekonomi kreatif, agama dan sebagainya. Oleh karena itu pengelolaan situs cagar budaya secara terpadu merupakan keniscayaan. Dalam kurun waktu 2018-2022, jumlah cagar budaya yang dikelola secara terpadu di Kota Tarakan mengalami peningkatan.

Gambar 2.79
Jumlah Cagar Budaya Yang Dikelola Secara Terpadu
Kota Tarakan Tahun 2018 – 2022



Sumber: Disbudporapar Kota Tarakan, 2023

P. Urusan Perpustakaan dan Kearsipan

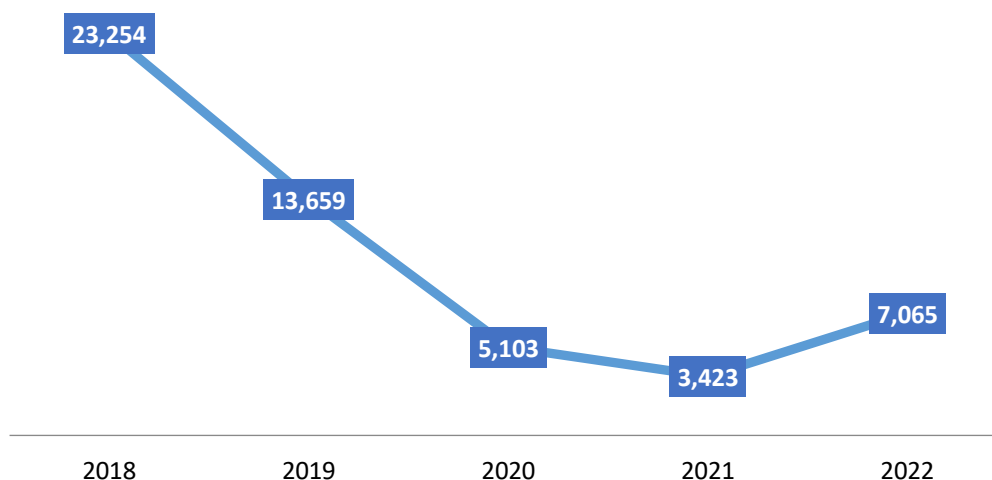
Perpustakaan memiliki peran sebagai penyebarluasan data dan informasi dari berbagai bidang keilmuan kepada masyarakat. Dengan kata lain, perpustakaan mempunyai peran dalam mencerdaskan masyarakat melalui bahan pustakanya. Semakin banyak masyarakat

yang mengakses bahan pustaka maka semakin baik pula kinerja perpustakaan tersebut. Sedangkan Kearsipan berperan dalam mengelola arsip penting daerah.

1. Jumlah Pengunjung Perpustakaan Per Tahun

Perpustakaan sebagai wahana pendidikan, penelitian, pelestarian, informasi, dan rekreasi untuk meningkatkan kecerdasan dan keberdayaan bangsa. Dalam kurun waktu tahun 2018-2022, jumlah pengunjung perpustakaan mengalami penurunan yang sangat signifikan. Pada tahun 2021 Jumlah pengunjung perpustakaan mengalami penurunan menjadi 3.423 pengunjung. Hal tersebut dampak dari adanya pandemic covid 19 yang membatasi aktivitas kunjungan dalam rangka membatasi penularan Covid-19. Namun pada tahun 2022 ada peningkatan jumlah pengunjung menjadi 7.065. Hal ini dikarenakan sudah tidak adalagi pembatasan aktivitas pasca Covid-19. Dengan semakin baiknya kualitas layanan perpustakaan dengan didukung oleh sarana dan prasarana yang baik diharapkan minat masyarakat untuk berkunjung ke perpustakaan semakin baik.

Gambar 2. 80
Jumlah Pengunjung Perpustakaan Kota Tarakan
Tahun 2018-2022

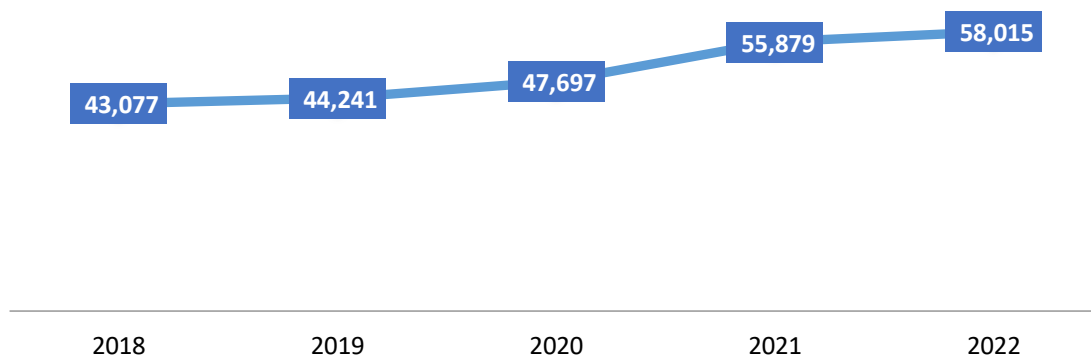


Sumber: Dinas Perpustakaan dan Kearsipan Kota Tarakan, 2023

2. Koleksi Buku Yang Tersedia Di Perpustakaan Daerah

Selain dukungan sarana dan prasarana yang baik, jumlah koleksi buku yang tersedia di perpustakaan juga dapat menarik minat baca masyarakat dan kunjungan ke perpustakaan. Dalam kurun waktu tahun 2018-2022, jumlah koleksi buku mengalami peningkatan. Pada tahun 2022, jumlah koleksi buku yang ada di Perpustakaan Daerah Kota Tarakan mencapai 58.015 buah. Dengan meningkatnya jumlah koleksi buku diharapkan dapat memenuhi kebutuhan masyarakat untuk mendapatkan bahan bacaan yang diperlukan serta meningkatkan pengetahuan yang berdampak pada IPM Kota Tarakan secara tidak langsung.

Gambar 2. 81
Koleksi Buku Yang Tersedia Di Perpustakaan Daerah



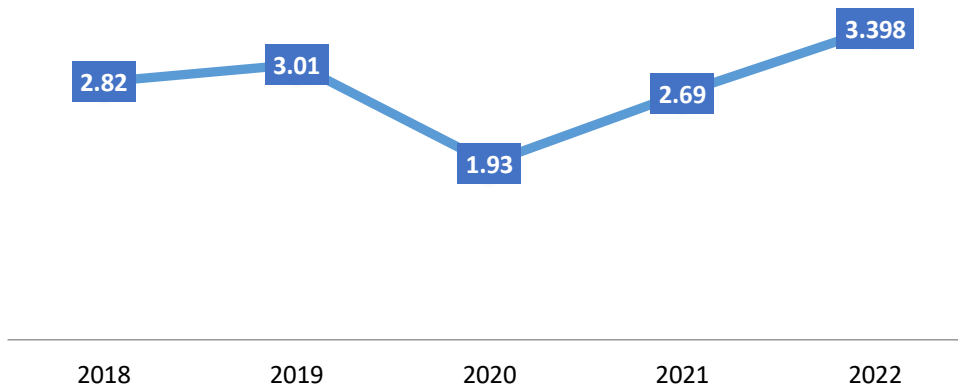
Sumber: Dinas Perpustakaan dan Kearsipan Kota Tarakan, 2023

3. Rasio Perpustakaan Per Satuan Penduduk

Rasio perpustakaan per satuan penduduk merupakan perbandingan antara jumlah perpustakaan yang ada terhadap jumlah penduduk dikali 1000. Jumlah perpustakaan yang ada di Kota Tarakan adalah 138 perpustakaan yang tersebar di sekolah-sekolah semua jenjang dan juga Taman Bacaan Masyarakat dengan ratio sebesar 3,398% ditahun 2022 sangat membantu serta memudahkan masyarakat dalam

memperoleh layanan perpustakaan melalui perpustakaan maupun Taman Bacaan yang ada di wilayahnya.

Gambar 2. 82
Rasio Perpustakaan Per Satuan Penduduk

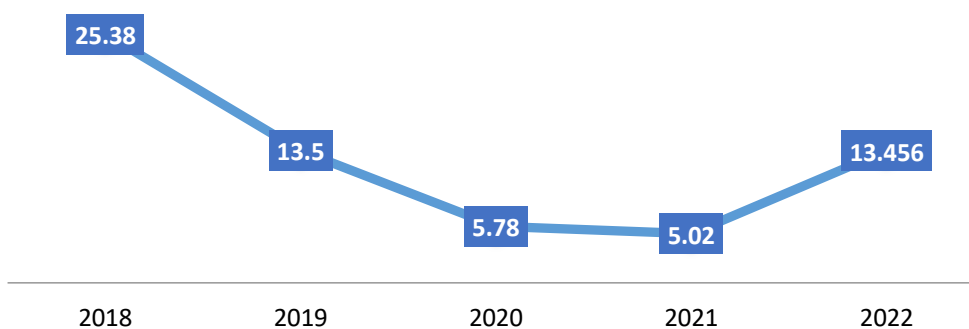


Sumber: Dinas Perpustakaan dan Kearsipan Kota Tarakan, 2023

4. Jumlah Rata-Rata Pengunjung Perpustakaan/Tahun

Jumlah pengunjung perpustakaan setiap tahun mengalami penurunan. Jumlah pengunjung tertinggi ada pada tahun 2018 sebesar 25,38%. Semakin menurun pada tahun 2021 menjadi 5,02%. Namun meningkat signifikan di tahun 2022 menjadi 13,46% Hal ini dikarenakan sudah tidak ada lagi pembatasan aktivitas pasca pandemi *covid-19*.

Gambar 2. 83
Jumlah Rata-Rata Pengunjung Perpustakaan/Tahun
Kota Tarakan Tahun 2018 – 2022

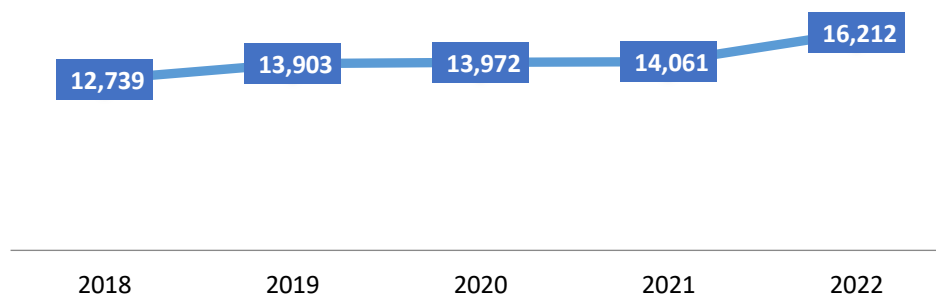


Sumber: Dinas Perpustakaan dan Kearsipan Kota Tarakan, 2023

5. Jumlah Koleksi Judul Buku Perpustakaan

Koleksi judul buku yang ada diperpustakaan hingga tahun 2022 sebanyak 16.212 judul buku. Koleksi buku ini masih kurang memenuhi kebutuhan akan bahan bacaan bagi masyarakat terutama bagi mahasiswa di Kota Tarakan. Kedepannya jumlah koleksi buku ini akan terus ditambah.

Gambar 2. 84
Jumlah Koleksi Judul Buku Perpustakaan
Kota Tarakan Tahun 2018 – 2022



Sumber: Dinas Perpustakaan dan Kearsipan Kota Tarakan, 2023

6. Jumlah Pustakawan, Tenaga Teknis, Dan Penilai Yang Memiliki Sertifikat

Pustakawan merupakan seseorang yang memiliki kompetensi yang diperoleh melalui pendidikan dan/atau pelatihan kepustakawanan serta mempunyai tugas dan tanggung jawab untuk melaksanakan pengelolaan dan pelayanan perpustakaan termasuk membantu orang menemukan buku, majalah, dan informasi lain. Pada tahun 2016 perpustakaan daerah memiliki 2 orang pustakawan yang mengelola buku-buku koleksi perpustakaan daerah. Namun pada tahun 2017, dua orang pustakawan tersebut dilantik menjadi pejabat struktural sehingga tidak ada lagi pustakawan. Pada tahun 2021 Perpustakaan Daerah memiliki 3 orang pustakawan yang mengelola buku-buku koleksi perpustakaan daerah. Dan pada tahun 2022 meningkat menjadi 7 orang pustakawan.

Tabel 2. 112
Jumlah Pustakawan, Tenaga Teknis, Dan Penilai Yang Memiliki Sertifikat Persentase Perangkat Daerah Yang Mengelola Arsip

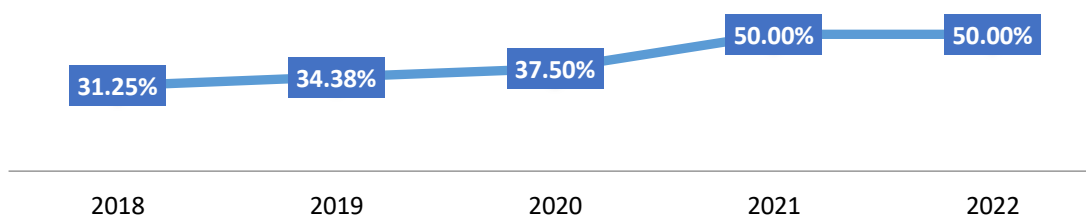
Tahun	Jumlah Pustakawan, Tenaga Teknis, Dan Penilai Yang Memiliki Sertifikat Persentase Perangkat Daerah Yang Mengelola Arsip Secara Baku
2018	Tidak ada
2019	Tidak ada
2020	Tidak ada
2021	3
2022	7

Sumber: Dinas Perpustakaan dan Kearsipan Kota Tarakan, 2023

7. Persentase Perangkat Daerah Yang Mengelola Arsip Secara Baku

Pengelolaan arsip secara baku sangat penting dilakukan agar dokumen yang ada terjamin keamanannya dan memudahkan apabila suatu saat membutuhkan arsip dokumen. Pada umumnya organisasi perangkat daerah sudah mulai melakukan pengelolaan arsip dengan baik sesuai dengan aturan yang ada. Mulai dari pencatatan dan penyimpanan arsip yang tertata dengan rapi. Selain itu pengelola kearsipan juga mendata dan menyimpan arsip-arsip yang berhubungan dengan sejarah dan budaya asli daerah dan sejarah NKRI. Secara umum, dalam kurun waktu 2018-2022, persentase perangkat daerah yang mengelola arsip secara baku meningkat setiap tahunnya. Pada tahun 2022, persentase perangkat daerah yang mengelola arsip secara baku mencapai 50%.

Gambar 2.85
Persentase Perangkat Daerah Yang Mengelola Arsip Secara Baku Kota Tarakan Tahun 2018 – 2022

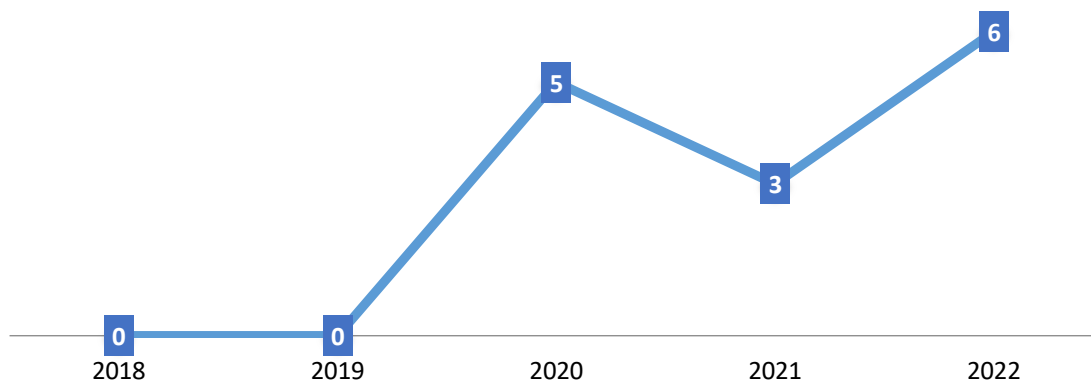


Sumber: Dinas Perpustakaan dan Kearsipan Kota Tarakan, 2023

8. Peningkatan SDM Pengelola Kearsipan

Peningkatan SDM pengelola kearsipan senantiasa dilaksanakan rutin pada setiap tahunnya karena belum semua SKPD dan Desa menerapkan pengelolaan arsip secara baku. Dalam rangka pengelolaan arsip secara baku pemerintah daerah melakukan pembinaan secara intensif melalui sosialisasi, penyuluhan, dan monitoring kearsipan di lingkungan pemerintahan. Pada tahun 2022, jumlah pengelola kearsipan yang ada di Dinas Arsip dan Perpustakaan Daerah (DAPD) sebanyak 6 orang, yang menangani pengelolaan arsip-arsip yang disimpan di depo arsip.

Gambar 2.86
Peningkatan SDM Pengelola Kearsipan Kota Tarakan
Tahun 2018 – 2022



Sumber: Dinas Perpustakaan dan Kearsipan Kota Tarakan, 2023

2.1.4.3. Urusan Pemerintahan Pilihan

Urusan pemerintahan pilihan merupakan urusan pemerintahan yang diselenggarakan oleh pemerintahan daerah sesuai dengan potensi yang dimiliki daerah tersebut. Berikut analisis singkat potensi yang dimiliki oleh Kota Tarakan.

A. Urusan Pariwisata

Sektor pariwisata merupakan sektor potensial yang perlu dikembangkan bagi perekonomian Kota Tarakan. Pembangunan sektor pariwisata diarahkan untuk meningkatkan jumlah kunjungan wisata,

meningkatkan waktu kunjung wisatawan yang akhirnya meningkatkan PAD Kota Tarakan.

1. Kunjungan Wisata

Wisata adalah kegiatan perjalanan yang dilakukan oleh seseorang atau sekelompok orang dengan mengunjungi tempat tertentu untuk tujuan rekreasi, pengembangan pribadi, atau mempelajari keunikan Daya Tarik Wisata yang dikunjungi dalam jangka waktu sementara. Sedangkan wisatawan adalah orang yang melakukan wisata. Kunjungan wisata merupakan perbandingan antara jumlah wisatawan yang berkunjung ke Kota Tarakan dan target jumlah wisatawan yang direncanakan,

Secara umum, kunjungan wisata ke Kota Tarakan berfluktuatif dalam kurun waktu 2018-2022. Pada tahun 2022, jumlah wisatawan yang berkunjung di Kota Tarakan sebesar 239.144 wisatawan, meningkat 13,08% dari tahun sebelumnya.

Jumlah kunjungan wisatawan yang berkunjung di Kota Tarakan masih didominasi oleh wisatawan nusantara. Pada tahun 2022, wisatawan nusantara yang berkunjung ke Tarakan sebesar 231.424 wisatawan atau 96,77% dari total jumlah wisatawan.

Wisatawan mancanegara yang berkunjung di Kota Tarakan pada tahun 2022 sebesar 7.720 wisatawan, meningkat 47,36% dari tahun sebelumnya.

Tabel 2.113
Kunjungan Wisata di Kota Tarakan Tahun 2018 – 2022

No	Indikator	2018	2019	2020	2021	2022
1	Kunjungan Wisman	7.150	7.207	5.938	5.239	7.720
2	Kunjungan Wisnus	231.765	224.210	157.821	206.238	231.424
	Jumlah	238.915	231.417	163.759	211.477	239.144

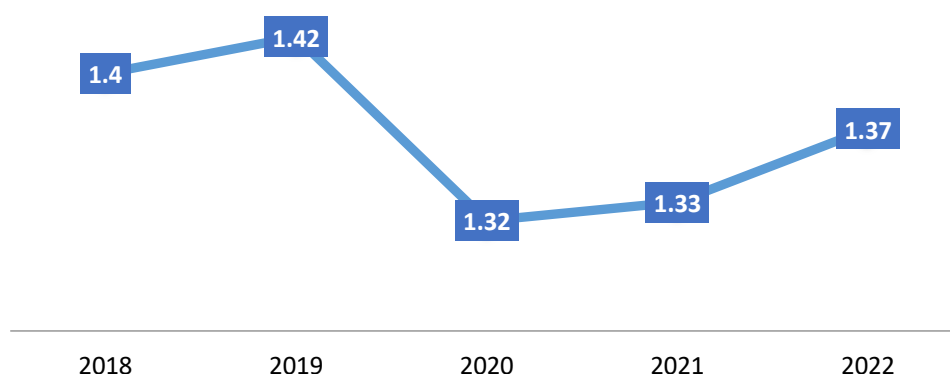
Sumber : Disbudporapar, 2023

2. Lama Kunjungan Wisata

Lama kunjungan wisata (lama tinggal wisatawan) berkaitan dengan durasi wisatawan tinggal di suatu daerah tujuan wisata. Lama tinggal wisatawan merupakan sebuah variabel kunci untuk setiap daerah tujuan wisata karena berpengaruh terhadap keseluruhan pengeluaran wisatawan. Semakin lama wisatawan tinggal di suatu daerah yang dituju, maka akan semakin banyak pula uang yang akan dibelanjakan oleh wisatawan di daerah tujuan wisata tersebut. Paling sedikit, hanya untuk keperluan makan dan minum serta penginapan selama di daerah yang mereka kunjungi.

Pada tahun 2019, lama kunjungan wisata sebesar 1,42 dan merupakan lama kunjungan wisata tertinggi dalam kurun waktu 2018-2022. Sedangkan yang terendah pada tahun 2020 sebesar 1,32. Pada tahun 2022, lama kunjungan wisatawan meningkat mencapai 1,37 hari. Walaupun demikian, secara umum, lama kunjungan wisata di Kota Tarakan masih termasuk rendah dimana wisatawan berkunjung ke Kota Tarakan hanya kurang dari 2 hari.

Gambar 2.87
Lama Kunjungan Wisata di Kota Tarakan Tahun 2018-2022



Sumber: Disbudporapar, 2023

3. PAD Sektor Pariwisata

Di era otonomi daerah, setiap daerah dituntut untuk dapat menggali sumber-sumber pendapatan daerah yang dapat memberikan kontribusi

bagi pendapatan asli suatu daerah (PAD). Pengembangan bidang pariwisata merupakan suatu hal yang sangat perlu dilakukan oleh pemerintah daerah, mengingat banyak sekali keuntungan atau manfaat yang bisa diambil dari kegiatan pariwisata, antara lain dapat menciptakan lapangan pekerjaan, meningkatkan dan meratakan pendapatan masyarakat serta memberikan kontribusi bagi Pendapatan Asli Daerah (PAD). Pada tahun 2022, PAD sektor pariwisata sebesar Rp.22.122.270.499,55 meningkat 39,2% dari tahun sebelumnya. Pada tahun 2022, kontribusi PAD sektor pariwisata terhadap PAD Daerah sebesar 15,49%, meningkat dari tahun sebelumnya sebesar 10,58%.

Tabel 2.114
PAD Sektor Pariwisata di Kota Tarakan Tahun 2018-2022

Tahun	PAD Sektor Pariwisata (Rp.)	Total PAD (Rp.)	%
2018	14.850.108.452,49	98.571.841.371,00	15,07
2019	15.232.895.457,55	73.200.748.456,82	20,81
2020	11.802.295.475,63	107.850.263.520,66	10,94
2021	15.892.560.392,63	150.230.724.396,44	10,58
2022	22.122.270.499,55	142.781.907.926,63	15,49

Sumber: Disbudporapar, 2023

B. Urusan Pertanian

Sektor pertanian disini terdiri atas pertanian, perkebunan, hortikultura dan peternakan. Sektor pertanian pada dasarnya bukan merupakan komoditi utama pembentuk pertumbuhan ekonomi di Kota Tarakan, namun kontribusi harus terus ditingkatkan setiap tahunnya.

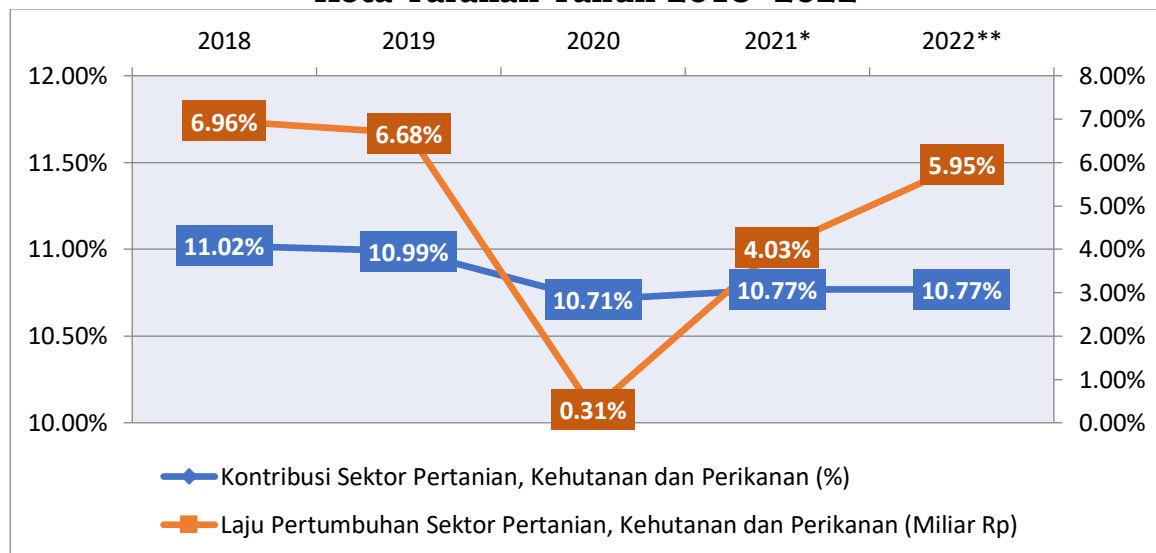
1. Laju Pertumbuhan dan Kontribusi Sektor Pertanian, Kehutanan dan Perikanan Terhadap PDRB

Kontribusi kategori Pertanian, Kehutanan, dan Perikanan terhadap PDRB Kota Tarakan pada tahun 2022 atas dasar harga berlaku mencapai 5,12 triliun rupiah atau sebesar 10,77 persen. Kontribusi kategori ini dalam lima tahun terakhir juga masih cukup dominan terhadap per-

ekonomian Kota Tarakan dimana pada tahun 2018 tercatat sebesar 3,49 triliun rupiah atau sebesar 11,02 persen.

Pertumbuhan ekonomi pada kategori Pertanian, Kehutanan, dan Perikanan berfluktuasi selama 5 (lima) tahun terakhir. Pada tahun 2018 tercatat sebesar 6,96 persen, kemudian menurun pada tahun 2019 sebesar 6,68 persen dan jauh lebih lambat pada tahun berikutnya sebesar 0,31 persen. Sementara itu dalam dua tahun terakhir mengalami kenaikan yaitu 4,03 persen pada tahun 2021 dan 5,95 persen pada tahun 2022.

Gambar 2.88
Laju Pertumbuhan dan Kontribusi Sektor Pertanian, Kehutanan, dan Perikanan menurut Lapangan Usaha Kota Tarakan Tahun 2018 -2022



*Sumber: PDRB Kota Tarakan Menurut Lapangan Usaha 2018-2022,
BPS Kota Tarakan 2023*

Keterangan: * Angka Sementara
** Angka Sangat Sementara

2. Produktivitas Padi Atau Bahan Pangan Utama Lokal Lainnya Per Hektar

Analisis produktivitas padi dan bahan pangan utama lokal di suatu daerah bertujuan untuk mengukur kemampuan daerah tersebut dalam memenuhi kebutuhan pangan penduduknya. Nilai produktivitas

ditentukan oleh jumlah panen serta luas lahan yang ada. Jika dilihat dari produksinya, padi bukan merupakan jenis tanaman utama di Kota Tarakan sedangkan produksi bahan pangan utama palawija (ubi kayu, ubi jalar dan jagung) cenderung lebih besar dari padi, sementara sayuran dan buah-buahan lokal cukup berlimpah dan mampu mencukupi kebutuhan penduduk kota Tarakan.

Apabila dilihat dari perkembangan produksi tanaman padi selama tahun 2018–2022, diketahui bahwa produksinya berfluktuasi, demikian juga perkembangan palawija, meskipun produksinya pernah meningkat signifikan di tahun 2019 namun mengalami penurunan di tahun 2020 hingga 2022. Sedangkan untuk sayuran, buah-buahan dan biofarmaka terjadi peningkatan di tahun 2022 bila dibandingkan dengan tahun-tahun sebelumnya.

Tabel 2.115
Produksi Padi Dan Bahan Pangan Lokal Lainnya (Ton)
di Kota Tarakan Tahun 2018 – 2022

No	Jenis Tanaman	Produksi (ton)				
		2018	2019	2020	2021	2022
1	Padi	285,7	118,8	82,8	90,2	131
2	Palawija	5.919	2.126,40	1.690,60	1.210,70	1,202.30
3	Sayuran	31.796,2	31.351	34.442	37.650,10	37.843,50
4	Buah-buahan	21.827,8	23.153	36.097	30.136,4	31,867.30
5	Biofarmaka	1.394,2	1.338	1.247	1.983,5	1.998,40

Sumber: Dinas Ketahanan Pangan dan Pertanian Kota Tarakan, 2023

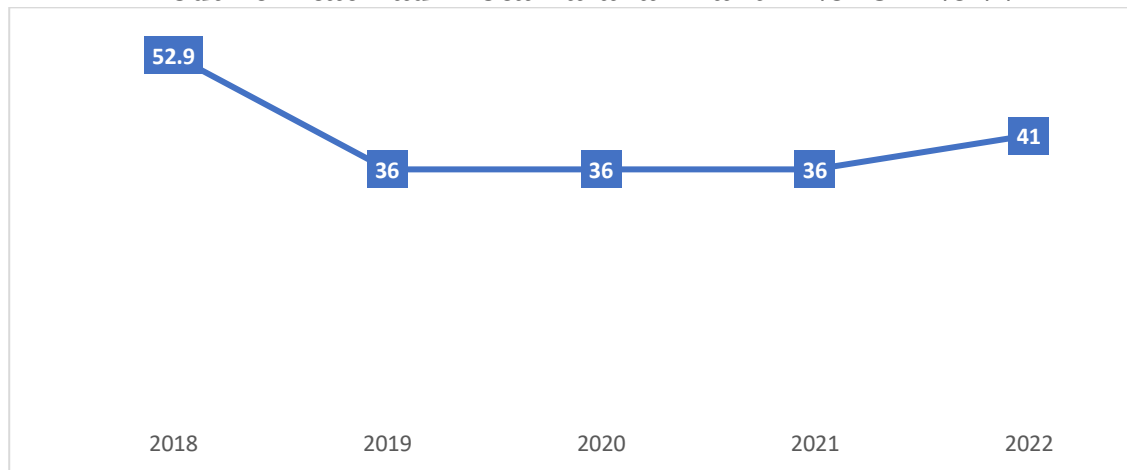
Sejak tahun 2018-2022 penurunan produksi padi dan palawija tersebut terjadi seiring dengan penurunan hasil panen serta luasan panen. Penurunan luas lahan pertanian di daerah perkotaan umumnya disebabkan adanya alih fungsi lahan pertanian ke fungsi lain yang dianggap memberikan nilai ekonomi lebih tinggi. Sedangkan penurunan hasil panen lebih diakibatkan kualitas lahan yang menurun karena pengaruh lingkungan maupun alam.

Tabel 2.116
Luas Panen Padi Kota Tarakan Tahun 2018- 2022

No	Jenis Tanaman	Luas Panen (Ha)				
		2018	2019	2020	2021	2022
1	Padi	54	33	23	22	31,95
2	Palawija	161	188	108	108	78
3	Sayuran	1.922	1.948	2.992	3.238	2.724
4	Buah-buahan	571,934	575,995	2.352,210	1.996,716	1.610,765
5	Biofarmaka	32,43	31,64	28,43	42,52	43,55

Sumber: Dinas Ketahanan Pangan dan Pertanian Kota Tarakan, 2023

Gambar 2.89
Produktivitas Padi Kota Tarakan Tahun 2018 – 2022



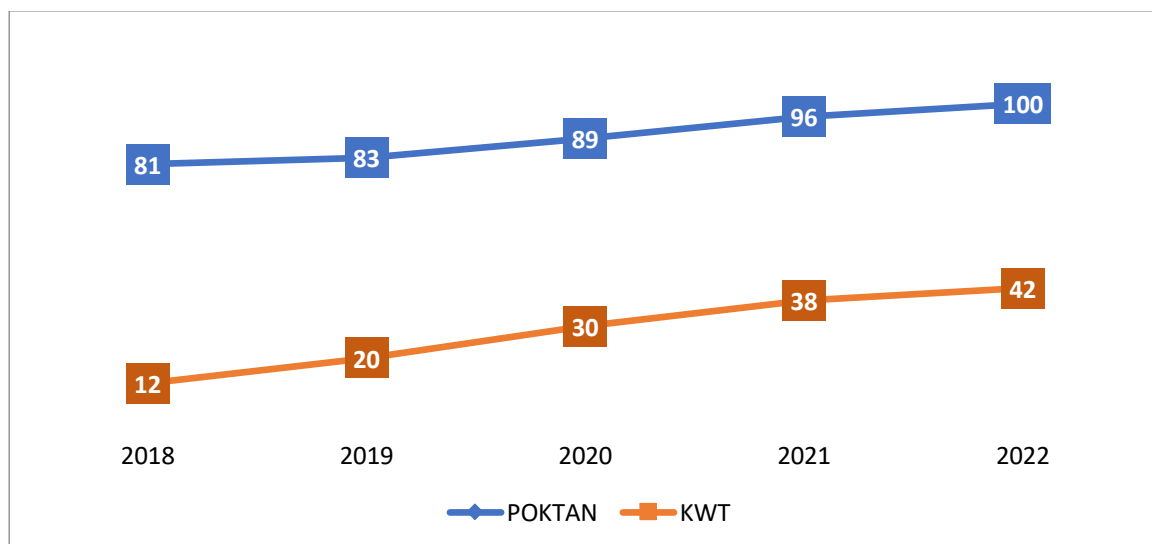
Sumber: Dinas Pangan, Pertanian dan Perikanan Kota Tarakan, 2023

3. Cakupan Bina Kelompok Petani

Sektor Pertanian merupakan komponen nasional yang sangat strategis dan penting sebagai penyedia pangan sepanjang masa. Seiring peningkatan jumlah penduduk maka kebutuhan pangan meningkat pula dan membuka peluang pasar komoditas pertanian. Kelompok tani merupakan sebuah bagian penting dalam dinamika kegiatan pertanian di Kota Tarakan. Karena sektor pertanian di Kota Tarakan relatif sangat kecil, baik dilihat dari skala kegiatan maupun kontribusinya terhadap PDRB, maka diperlukan adanya koordinasi untuk mempermudah pengarahannya dan pengembangan sektor ini. Salah satu langkah yang tepat adalah dengan pembentukan dan pembinaan kelompok-kelompok tani.

Seluruh kelompok tani di Kota Tarakan secara umum mendapat pembinaan dari pemerintah daerah, misalnya dalam bentuk penyuluhan dan kegiatan pembinaan lainnya. Cakupan bina Kelompok Tani di Kota Tarakan selama tahun 2018 hingga tahun 2022 mengalami peningkatan. Hal ini merupakan upaya pemerintah Kota Tarakan untuk memaksimalkan potensi sumber daya alam dan sebagai strategi untuk meregenerasi petani, Kelompok tani memudahkan pembinaan kelembagaan petani dan dapat difasilitasi negara melalui bantuan-bantuan yang dapat mendukung pembangunan sektor pertanian.

Gambar 2.90
Cakupan Bina Kelompok Petani Tarakan Tahun 2018 – 2022



Sumber: Dinas Ketahanan Pangan dan Pertanian Kota Tarakan, 2023

4. Jumlah Produksi Hasil Peternakan

Produksi hasil peternakan meliputi daging sapi, babi, kambing, ayam dan itik. Daging merupakan sumber protein hewani yang berguna untuk pembentukan sel, termasuk otot, otak, dan butiran darah merah, pemeliharaan sel dan jaringan tubuh, pembentukan antibodi dan pertahanan tubuh, pembentuk hormon dan mempertahankan hormon.

Tabel 2.117
Jumlah Produksi Hasil Peternakan Tarakan Tahun 2018-2022

No	Produksi Ternak	Satuan	2018	2019	2020	2021	2022
1	Produksi Sapi (daging)	Ton	269,38	302,05	311,19	383,28	298,1
2	Produksi babi (daging)	Ton	77,621	110,97	136,16	73,05	118,58
3	Produksi Kambing (daging)	Ton	17,038	68,48	70,058	77,2	58,15
4	Produksi Ayam Ras (daging)	Ton	6.450,44	7.087,24	6.624,07	6.856,11	7.870,20
5	Produksi Ayam Buras (daging)	Ton	244,105	640,92	582,50	640,92	635,89
6	Produksi Itik (daging)	Ton	4,56	1,85	1,634	3,646	4,27

Sumber: Dinas Pangan, Pertanian dan Perikanan Kota Tarakan, 2023

Dalam kurun waktu tahun 2018-2022, produksi daging di Kota Tarakan berfluktuasi. Produksi daging di Kota Tarakan paling besar berasal dari daging ayam ras. Pada tahun 2022, produksi daging ayam ras sebesar 7.870,20 ton. Jumlah ini meningkat dibandingkan tahun sebelumnya sebesar 6.856,11 ton.

C. Urusan Perdagangan

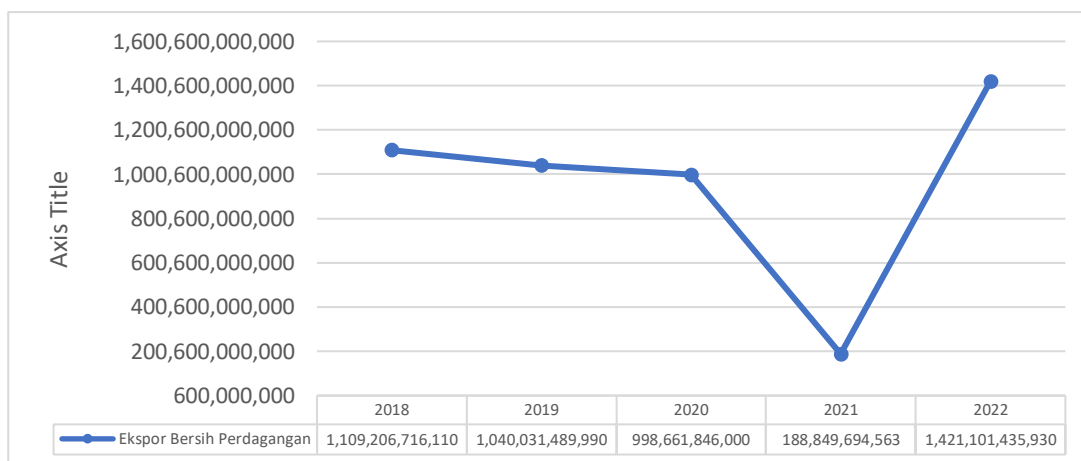
Kota Tarakan terkenal sebagai pusat perdagangan di Provinsi Kalimantan Utara. Hal ini dikarenakan Kota Tarakan merupakan pintu gerbang perdagangan dari wilayah utara kalimantan. Oleh karena itu perdagangan merupakan salah satu sektor yang mempunyai andil dalam memberikan kontribusi yang signifikan dalam pertumbuhan perekonomian Kota Tarakan.

1. Ekspor Bersih Perdagangan

Ekspor bersih perdagangan merupakan selisih antara nilai ekspor dan nilai impor suatu wilayah. Nilai ekspor bersih perdagangan dari Tahun 2018-2022 fluktuatif, dari tahun 2018-2021 mengalami penurunan, apalagi dengan adanya pandemi covid 19 sejak awal Tahun 2020 sampai Tahun 2021, banyak perusahaan yang tidak melakukan

ekspor karena menurunnya permintaan barang dari buyer luar negeri. Namun pasca pandemi covid 19, pada Tahun 2022 Nilai ekspor bersih perdagangan Kota Tarakan meningkat kembali. Agar Nilai ekspor bersih perdagangan di Kota Tarakan dapat terus meningkat perlu diadakan intervensi secara intensif dari pemerintah daerah terhadap pelaku usaha terutama difokuskan untuk mengembangkan pelaku usaha UKM agar dapat menghasilkan barang berkualitas dan berdaya saing hingga mampu diekspor.

Gambar 2.91
Ekspor Bersih Perdagangan Kota Tarakan Tahun 2018 – 2022



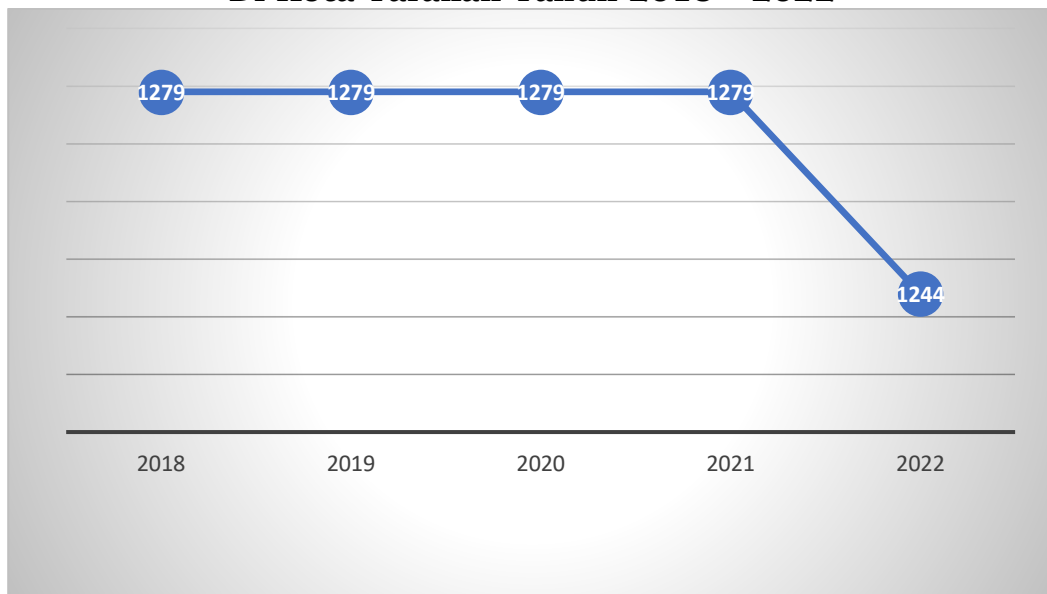
Sumber: Dinas Perdagangan, Koperasi UMKM Kota Tarakan, 2023

2. Cakupan Bina Pedagang/Usaha Informal

Sektor informal merupakan salah satu solusi efektif penyediaan lapangan kerja bagi negara-negara dengan jumlah penduduk yang besar. Melalui sektor informal, *gap* yang timbul dari permintaan dan penawaran tenaga kerja dapat diperkecil. Selain itu, sektor informal juga memiliki keunggulan dalam imunitas terhadap krisis perekonomian. Pelaku usaha informal yang menempati kios di pasar tradisional milik Pemerintah Kota Tarakan adalah para pedagang kelontongan, asongan, pakaian, warung nasi, jasa reparasi, makanan-minuman produk dari Malaysia dll. Sedangkan pedagang yang menempati los kebanyakan pedagang sayur-

mayur, ikan, buah-buahan dll. Dari Tahun 2018 – 2021 jumlah pedagang yang menempati kios dan los milik pemerintah Kota Tarakan sebanyak 1.279, namun di Tahun 2022 mengalami penurunan menjadi 1.244 pedagang, karena ada salah satu pasar tradisonal yaitu pasar Lingkas mengalami musibah kebakaran.

Gambar 2. 92
Jumlah Pedagang/Usaha Informal
Di Kota Tarakan Tahun 2018 – 2022



Sumber: Dinas Perdagangan, Koperasi UMKM Kota Tarakan, 2021

D. Urusan Perindustrian

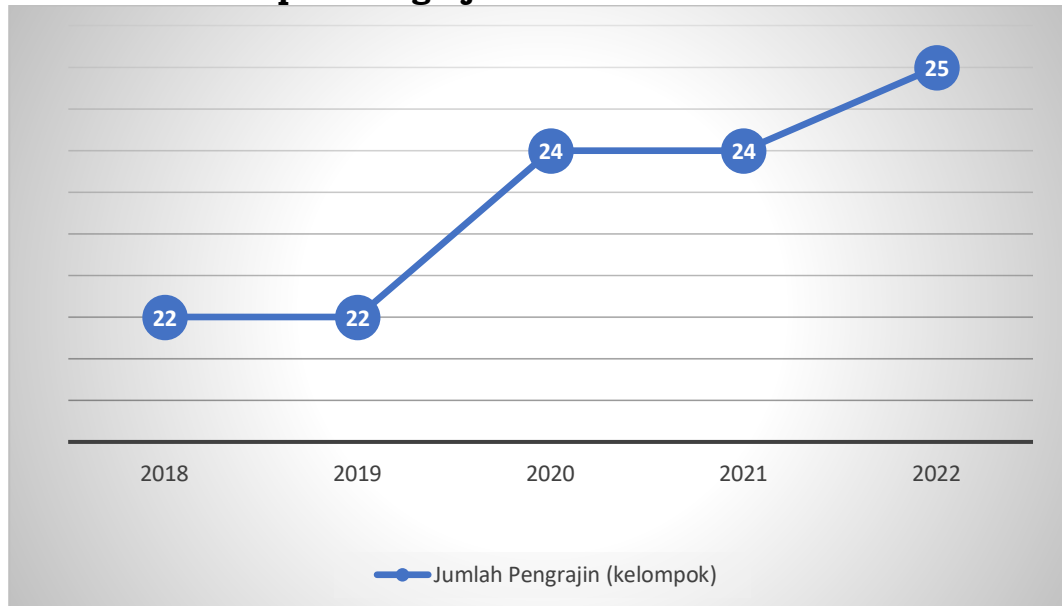
Sektor industri juga menjadi andalan ekonomi Kota Tarakan dalam meningkatkan kesejahteraan masyarakatnya. Oleh karena itu sektor industri di berbagai skala perlu dikembangkan.

1. Cakupan Bina Kelompok Pengrajin

Konsep industri kerajinan merupakan aktivitas yang berbasis kreativitas yang mana nantinya berpengaruh terhadap perekonomian dan kesejahteraan masyarakatnya serta sektor industri kerajinan ini juga yang mampu menyerap tenaga kerja yang sangat tinggi. Pengrajin adalah orang yang pekerjaannya membuat barang-barang kerajinan atau orang yang mempunyai keterampilan berkaitan dengan pembuatan barang kerajinan tertentu. Barang-barang tersebut pada umumnya tidak dibuat dengan

mesin, tetapi dengan tangan. Pada tahun 2018, terdapat 22 kelompok pengrajin di Kota Tarakan, meningkat 83,33% dari tahun sebelumnya. Pada tahun 2019, jumlah kelompok pengrajin masih tetap sama sejumlah 22 kelompok. Tahun 2020 sampai Tahun 2021 jumlah kelompok pengrajin meningkat menjadi 24 kelompok. Tahun 2022 Jumlah kelompok pengrajin meningkat menjadi 25 kelompok, karena ada pembentukan 1 Kelompok pengrajin KUB Sahabat Batik.

Gambar 2.93
Jumlah Kelompok Pengrajin Kota Tarakan Tahun 2018-2022



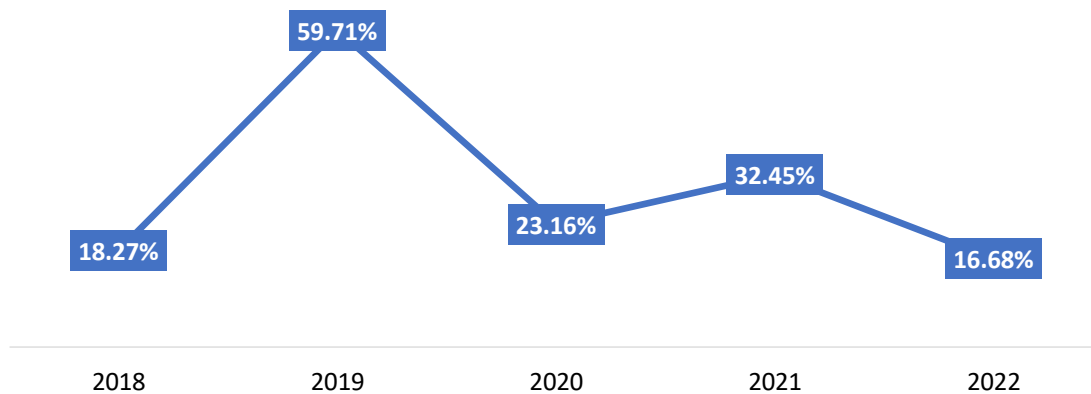
Sumber: Dinas Perindustrian dan Tenaga Kerja, 2022

2. Pertumbuhan Industri

Industri adalah seluruh bentuk dari kegiatan ekonomi yang mengelolah bahan baku dan atau memanfaatkan sumber daya industri, sehingga dapat menghasilkan barang yang memiliki nilai tambah atau manfaat yang lebih tinggi, termasuk juga jasa industri. Secara umum, industri di Kota Tarakan pada tahun 2018-2022 terus mengalami pertumbuhan. Pertumbuhan tertinggi terjadi pada tahun 2019 yaitu 59,71% kemudian mengalami perlambatan pertumbuhan di tahun 2020 yaitu 23,16%. Pada tahun 2021, pertumbuhan industri kembali

meningkat menjadi 32,45%. Dan Pada tahun 2022 kembali mengalami perlambatan pertumbuhan sebesar 16,68%.

Gambar 2.94
Pertumbuhan Industri Kota Tarakan Tahun 2018-2022 (%)



Sumber: Dinas Perindustrian dan Tenaga Kerja, 2023

E. Urusan Kelautan dan Perikanan

Sektor kelautan dan perikanan merupakan salah satu komoditas utama yang dikembangkan oleh Kota Tarakan. Hal ini dikarenakan struktur daerah Kota Tarakan yang sesuai untuk mengembangkan usaha perikanan dan kelautan. Oleh karena itu potensi subsektor perikanan dan kelautan mempunyai prospek sangat bagus untuk dikembangkan.

1. Jumlah Produksi Ikan

Produksi ikan mencakup semua hasil penangkapan/budidaya ikan/binatang air lainnya/tanaman air yang ditangkap/dipanen dari sumber perikanan alami atau dari tempat pemeliharaan, baik yang diusahakan oleh perusahaan perikanan maupun rumah tangga perikanan. Produksi Ikan terdiri dari Produksi perikanan budidaya dan Produksi perikanan tangkap. Produksi Perikanan budidaya terdiri dari produksi rumput laut basah dan kering, produksi budidaya tanpa rumput laut, pembenihan udang windu dan air tawar. Produksi perikanan tangkap terdiri dari produksi ikan di PUD, di Pelabuhan dan non Pelabuhan.

Tabel 2.118
Perkembangan Data Bidang Perikanan Kota Tarakan

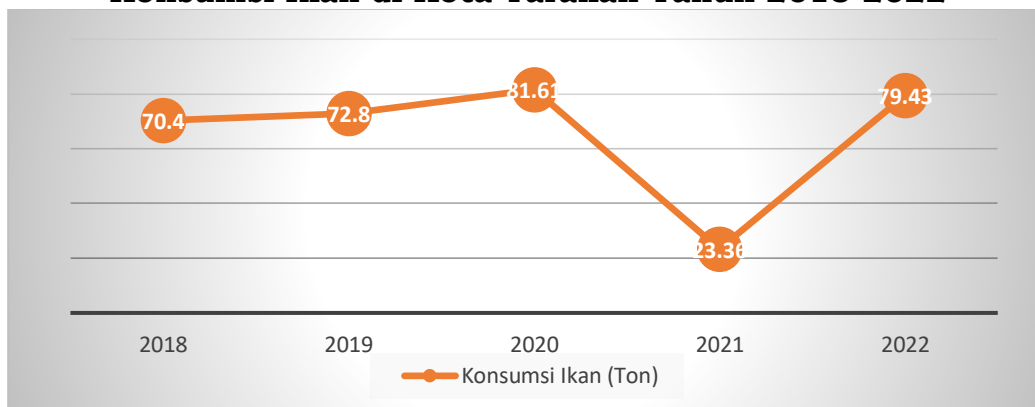
No	Indikator	Satuan	Realisasi				
			2018	2019	2020	2021	2022
1	Produksi Perikanan Budidaya						
a.	Produksi Rumput Laut (basah)	Ton	152.409,93	152.576,76	185.491,70	211.645,60	201.508,60
b.	Produksi Rumput Laut (kering)	Ton	21.772,85	21.796,70	26.445,92	31.746,84	30.226,29
c.	Produksi budidaya tanpa Rumput Laut	Ton	103,51	103,85	127,60	215,32	245,73
d.	Produksi Pembenihan Udang Windu	Ekor		977.203.472	1.132.235.700	1.729.573.000	972.505.000
e.	Produksi Pembenihan Air Tawar	Ekor	-	39.578.126	44.321.800	54.808.000	11.146.000
2	Produksi Perikanan Tangkap						
a.	Produksi di PUD	Ton	-	-	-	-	-
b.	Produksi di Pelabuhan	Ton	19.889	23.627	13.441	21.024	16.938
c.	Produksi Non Pelabuhan	Ton	19.889,58	23.414,04	13.441,52	21.024.944,00	16.881,74
3	Produksi UPI Mikro	Ton	377,12	1.029,95	505,89	101,15	323,40
4	Produksi UPI Menengah-Besar	Ton	17.647,23	15.905,93	15.575,47	20.527,779	27.645,48
5	Produksi UPPN	Ton	21.729,39	21.753,25	26.445,92	29.491,53	11.589,34
6	Konsumsi Ikan	Kg/Kap	70,40	72,80	81,61	23,36	79,43
7	Jumlah Izin yang di keluarkan	Izin	266	46	140	89	32
8	Ekspor perikanan	Ton	12.341,78	14.647,87	14.764,24	19.476,91	21.355,37
9	Nilai ekspor perikanan	Juta Rp	2.089.857,90	2.656.647,51	1.723.457,48		

Sumber: Dinas Perikanan Kota Tarakan, 2023

2. Jumlah Konsumsi Ikan

Konsumsi ikan merupakan salah satu indikator yang mampu menunjukkan kemampuan penduduk untuk mengonsumsi ikan. Selain itu konsumsi ikan menunjukkan pula kemampuan daerah untuk menyediakan ikan untuk penduduknya. Kota Tarakan memperoleh pasokan ikan dari hasil tangkapan nelayan dan juga hasil budidaya ikan yang ada di Kota Tarakan. Konsumsi ikan di Kota Tarakan pada tahun 2018-2022 rata-rata berada pada kisaran angka 61,18 ton setiap tahunnya. Pada tahun 2018-2020 terus meningkat dengan pertumbuhan rata-rata sebesar 11,8 persen per tahun. Namun pada tahun 2021 konsumsi ikan menurun menjadi 23,36 ton, dan meningkat kembali di Tahun 2022 menjadi 79,43 ton

Gambar 2.95
Konsumsi Ikan di Kota Tarakan Tahun 2018-2022



Sumber : Dinas Perikanan, 2022

3. Cakupan Bina Kelompok Nelayan

Salah satu indikator perkembangan kinerja penyelenggaraan pemerintah adalah cakupan bina kelompok nelayan maupun kelompok pembudidaya perikanan (POKDAKAN). Pembinaan terhadap nelayan dan kelompok pembudidaya perikanan ini meliputi kegiatan pendampingan /penyuluhan, pelaksanaan sosialisasi dan pelatihan baik buat nelayan maupun pokdakan, pemberian bantuan (seperti alat tangkap, GPS, *life safety* untuk nelayan dan bantuan bibit dan pakan untuk pembudidaya ikan).

Tabel 2.119
Cakupan Bina Kelompok Nelayan di Kota Tarakan
Tahun 2018-2022

No	Variabel	Satuan	2018	2019	2020	2021	2022
1	Jumlah POKDAKAN yang mendapatkan bantuan pemda	Kelompok	0	4	10	17	51
2	Jumlah POKDAKAN	Kelompok	91	98	237	271	275
3	Cakupan bina POKDAKAN	persen	0	4,08	4,2	6,3	5,39

Sumber: Dinas Perikanan Kota Tarakan, 2023

Dalam kurun waktu 2018-2022 jumlah Kelompok Pelaku Usaha Perikanan yang mendapatkan bantuan Pemerintah Kota Tarakan terus meningkat dan pada tahun 2022 mencapai 51 kelompok.

2.1.4.4. Penunjang Urusan

Penunjang urusan mempunyai peranan penting bagi pembangunan berbagai bidang urusan dari wajib hingga pilihan. Oleh karena itu keberhasilan pembangunan bidang urusan yang ada sangat dipengaruhi oleh baiknya fungsi penunjang urusan.

A. Keuangan

Peran penunjang urusan keuangan berkaitan dengan kemampuan penganggaran pembangunan daerah. Keberhasilan peran penunjang urusan keuangan dapat dilihat dari beberapa indikator antara lain:

1. Opini BPK terhadap Laporan Keuangan

Opini Badan Pemeriksa Keuangan (disingkat Opini BPK) merupakan pernyataan profesional pemeriksa mengenai kewajaran informasi keuangan yang disajikan dalam laporan keuangan yang didasarkan pada empat kriteria yakni :1) kesesuaian dengan standar akuntansi pemerintah (SAP), 2) kecukupan pengungkapan (adequate disclosures), 3) kepatuhan terhadap peraturan perundang-undangan dan 4) Efektivitas sistem pengendalian intern (SPI).

Opini WTP diberikan dengan kriteria sistem pengendalian internal memadai dan tidak ada salah saji yang material atas pos-pos laporan keuangan. Secara keseluruhan laporan keuangan telah menyajikan secara wajar sesuai dengan SAP (Standar Akuntansi Pemerintah) yang telah diberlakukan Pemerintah sesuai dengan PP nomor 71 tahun 2010. Sedangkan opini WDP diberikan dengan kriteria sistem pengendalian internal memadai, namun terdapat salah saji yang material pada beberapa pos laporan keuangan. Laporan keuangan dengan opini WDP dapat diandalkan, tetapi pemilik kepentingan harus memperhatikan beberapa permasalahan yang diungkapkan auditor atas pos yang dikecualikan tersebut agar tidak mengalami kekeliruan dalam pengambilan keputusan.

Tabel 2.120

Opini BPK terhadap Laporan Keuangan Kota Tarakan

Indikator	2018	2019	2020	2021	2022
Opini BPK terhadap laporan keuangan	WDP	WTP	WTP	WTP	WTP

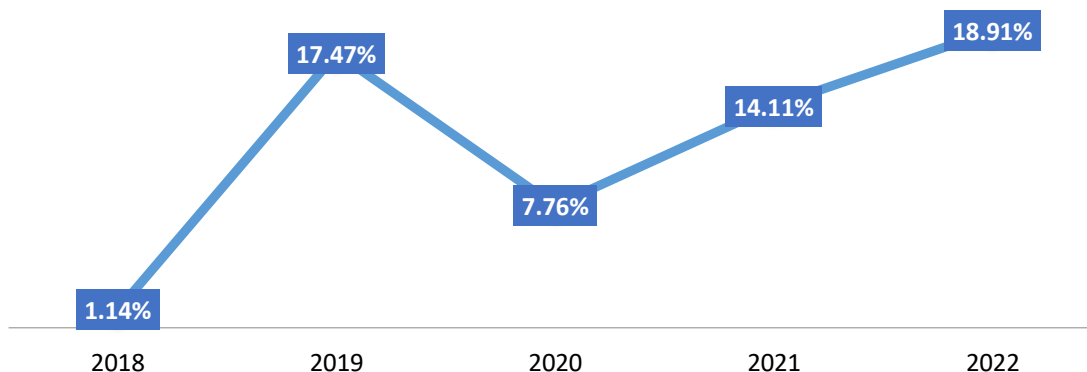
Sumber: BPKPAD Kota Tarakan, 2023

Sejak tahun 2019 sampai dengan tahun 2022 Kota Tarakan mampu mempertahankan opini WTP atas Laporan Keuangan Pemerintah Daerah (LKPD).

2. Persentase SILPA terhadap APBD

SILPA adalah Sisa Lebih Pembiayaan Anggaran Tahun Berkenaan, yaitu selisih antara surplus/defisit anggaran dengan pembiayaan netto. Dalam penyusunan APBD angka SILPA ini seharusnya sama dengan nol. Artinya bahwa penerimaan pembiayaan harus dapat menutup defisit anggaran yang terjadi.

Gambar 2.96
Persentase SILPA terhadap APBD Tarakan Tahun 2018-2022



Sumber: BPKPAD Kota Tarakan, 2023

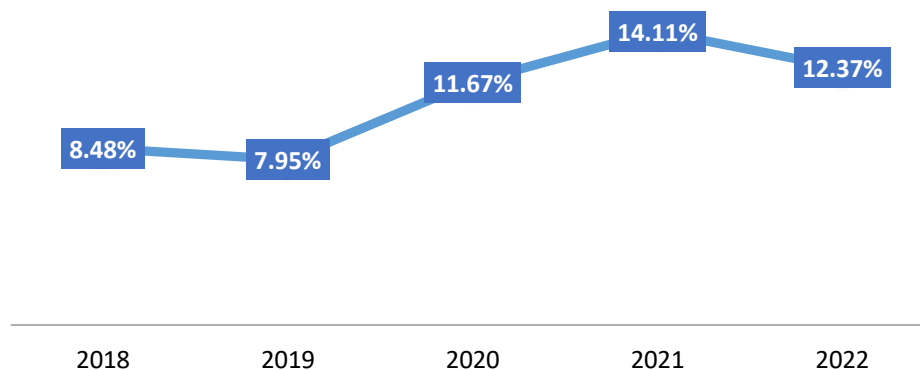
Secara umum persentase SILPA terhadap APBD Kota Tarakan dalam kurun waktu 2018-2022 berfluktuasi. Pada tahun 2018 persentase SILPA terhadap APBD Kota Tarakan sebesar 1,14%, hal ini menunjukkan bahwa pada tahun 2018 perencanaan kegiatan dan pengelolaan keuangan sudah baik begitu juga dengan penyerapan belanja sudah optimal. Pada tahun 2019 presentase SILPA meningkat signifikan dikarenakan peralihan kepemimpinan kepala daerah yang menyebabkan terbatasnya kegiatan sehingga penyerapan belanja tidak optimal. Pada tahun 2020 persentase SILPA menurun menjadi 7,76%, hal ini dikarenakan kegiatan pemerintahan oleh Kepala Daerah yang baru mulai berjalan sehingga penyerapan belanja mulai optimal. Pada tahun 2021 persentase SILPA terhadap APBD meningkat menjadi 14,11%, dan di tahun 2022 meningkat lagi menjadi 18,91%. Hal ini disebabkan oleh harga komoditas yang naik drastis karena pasca Covid-19 dan dampak dari perang Rusia-Ukraina yang menyebabkan harga minyak mentah naik sehingga meningkatkan jumlah pendapatan daerah melalui DBH.

3. Persentase PAD terhadap Pendapatan

Pendapatan daerah adalah hak daerah yang diakui sebagai penambah nilai kekayaan bersih dalam periode tahun yang bersangkutan. Pendapatan asli daerah adalah bagian dari pendapatan daerah yang

berumber dari potensi daerah itu sendiri yang dipungut sesuai dengan peraturan daerah bersangkutan dan sesuai dengan peraturan perundang-undangan yang berlaku.

Gambar 2.97
Persentase PAD terhadap Pendapatan Kota Tarakan
Tahun 2018-2022



Sumber : BPKPAD Kota Tarakan, 2023

Persentase PAD terhadap pendapatan secara umum berfluktuatif dengan kecenderungan meningkat. Dalam kurun waktu 2018-2022, persentase PAD tertinggi pada tahun 2021 sebesar 14,11% dan terendah pada tahun 2019 sebesar 7,95%. Jika dilihat dari total pendapatan yang ada kontribusi PAD Kota Tarakan hanya menyumbang sedikit saja artinya sumber pembiayaan pembangunan masih sangat tergantung dengan dana-dana dari pusat seperti dana alokasi umum, dana alokasi khusus, dana bagi hasil pajak/non pajak dan dana transfer.

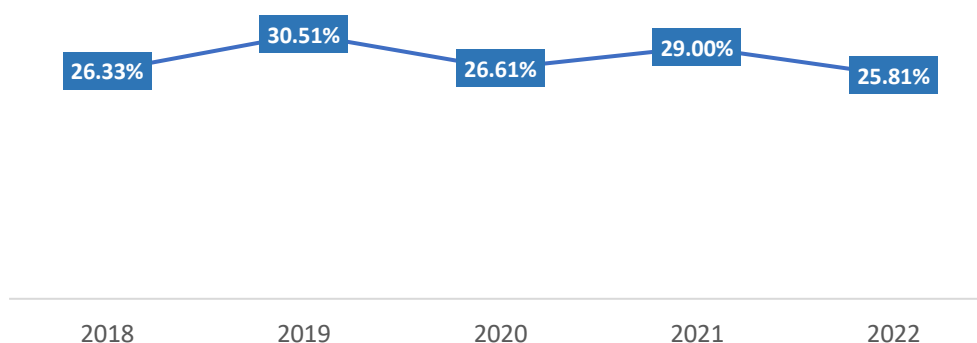
4. Persentase Belanja Pendidikan

Pendidikan adalah variabel yang menentukan kualitas sumber daya manusia suatu bangsa, sehingga menjadi tanggung jawab pemerintah untuk dapat menjamin terselenggaranya pendidikan dengan mutu/kualitas yang baik. Berdasarkan UU Nomor 20 tahun 2003 tentang Sistem Pendidikan Nasional, diamanatkan bahwa Pemerintah dan pemerintah daerah wajib memberikan layanan dan kemudahan, serta

menjamin terselenggaranya pendidikan yang bermutu bagi setiap warga negara tanpa diskriminasi.

Bentuk keseriusan pemerintah dan DPR dalam bidang pendidikan tertuang dalam Pasal 31 ayat 4 UUD 1945 Amandemen ke 4 mengamanatkan bahwa negara memprioritaskan anggaran pendidikan sekurang-kurangnya 20 persen dari APBN serta dari APBD untuk memenuhi kebutuhan penyelenggaraan pendidikan nasional. Hal ini dikuatkan dengan putusan Mahkamah Konstitusi Nomor:013/PUU-VI/2008, Pemerintah harus menyediakan anggaran pendidikan sekurang-kurangnya 20 persen dari APBN dan APBD untuk memenuhi kebutuhan penyelenggaraan pendidikan nasional. Alokasi anggaran diharapkan dapat memenuhi kebutuhan yang terkait dengan peningkatan kualitas pendidikan. Alokasi anggaran pendidikan lebih spesifik dituangkan dalam pasal 49 Undang-Undang Nomor 20 tahun 2003 pasal 1 yaitu Dana pendidikan selain gaji pendidik dan biaya pendidikan kedinasan dialokasikan minimal 20% dari Anggaran Pendapatan dan Belanja Negara (APBN) pada sektor pendidikan dan minimal 20% dari Anggaran Pendapatan dan Belanja Daerah (APBD).

Gambar 2.98
Persentase Belanja Pendidikan
Kota Tarakan Tahun 2018-2022



Sumber: BPKPAD Kota Tarakan, 2023

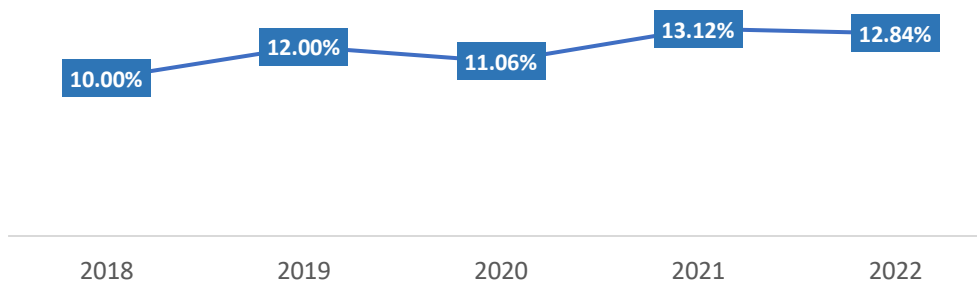
Berdasarkan gambar di atas, persentase belanja pendidikan secara

umum berfluktuatif. Walaupun demikian, dalam kurun waktu 2018-2022, Pemerintah Kota Tarakan telah mengalokasikan anggaran minimal 20% dari APBD untuk dana pendidikan, dengan persentase belanja pendidikan pada tahun 2022 sebesar 25,81%.

5. Persentase Belanja Kesehatan (10%)

Kesehatan merupakan salah satu kebutuhan penting bagi manusia, dan juga merupakan salah satu komponen untuk menghitung indeks pembangunan manusia (IPM) selain pendidikan dan tingkat pendapatan per kapita. Dalam Undang-undang nomor 36 tahun 2009 diamanatkan untuk mengalokasikan 10% dana APBD untuk kesehatan.

Gambar 2.99
Persentase Belanja Kesehatan Kota Tarakan
Tahun 2018-2022



Sumber: BPKPAD Kota Tarakan, 2023

Berdasarkan gambar di atas, persentase belanja kesehatan secara umum berfluktuatif. Sejak tahun 2018 Pemerintah Kota Tarakan telah mengalokasikan anggaran minimal 10% dari APBD untuk dana kesehatan, dengan persentase belanja kesehatan tertinggi pada tahun 2021 sebesar 13,12%. Sedangkan untuk tahun 2022 persentase belanja kesehatan sebesar 12,84%.

B. Kepegawaian serta Pendidikan dan Pelatihan

Peran penunjang urusan Kepegawaian serta Pendidikan dan pelatihan berkaitan dengan kemampuan penyediaan SDM yang berkualitas. Keberhasilan peran penunjang urusan Kepegawaian serta

Pendidikan dan pelatihan dapat dilihat dari beberapa indikator antara lain:

1. Rata-Rata Lama Pegawai Mendapatkan Pendidikan Dan Pelatihan

Pendidikan dan pelatihan (diklat) sebagai upaya dalam mengembangkan sumber daya manusia (SDM) terutama untuk mengembangkan kemampuan intelektual dan kepribadian manusia. Oleh karena itu untuk memperoleh hasil yang maksimal dalam pengembangan pegawai diperlukan program pendidikan dan pelatihan yang sesuai dengan analisa jabatan agar pegawai mengetahui tujuan pendidikan dan pelatihan yang dijalankannya. Diklat bertujuan : 1) Meningkatkan pengetahuan, keahlian, keterampilan, dan sikap untuk dapat melaksanakan tugas jabatan secara profesional dengan dilandasi kepribadian dan etika PNS sesuai dengan kebutuhan instansi; 2) Menciptakan aparatur yang mampu berperan sebagai pembaharu dan perekat persatuan dan kesatuan; 3) Memantapkan sikap dan semangat pengabdian yang berorientasi pada pelayanan, pengayoman, dan pemberdayaan masyarakat; dan 4) Menciptakan kesamaan visi dan dinamika pola pikir dalam melaksanakan tugas pemerintahan umum dan pembangunan demi terwujudnya pemerintahan yang baik. Pada tahun 2013, rata-rata lama pegawai mendapatkan pendidikan dan pelatihan adalah 249 jam.

2. Persentase ASN Yang Mengikuti Pendidikan Dan Pelatihan Formal

Pelatihan Formal adalah pelatihan yang dilaksanakan secara resmi oleh instansi yang berwenang. Memiliki Jumlah JP minimal 30 JP dan dilaksanakan sesuai dengan peraturan yang ditentukan serta tugas pokok dan fungsi jabatan peserta yang mengikutinya.

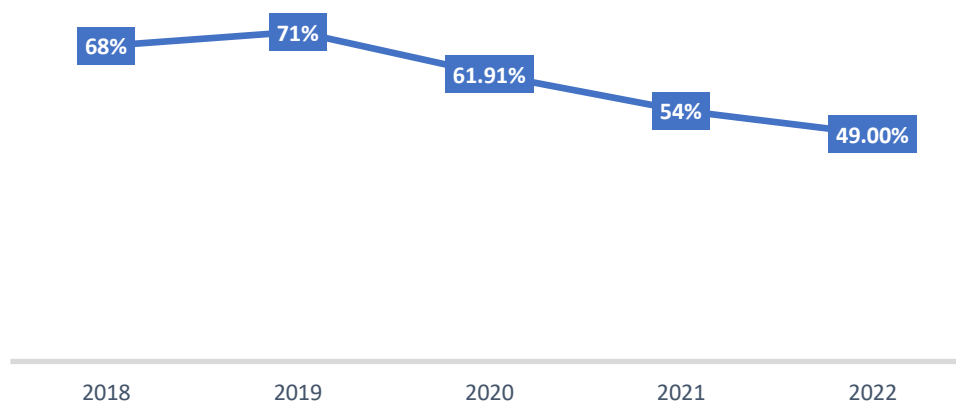
Yang termasuk Pelatihan Formal seperti hal nya :

- a. Pelatihan kompetensi manajerial :
 - Pelatihan Kepemimpinan Tingkat II (PKN Tk. II)
 - Pelatihan Kepemimpinan Administrator (PKA)
 - Pelatihan Kepemimpinan Pengawas (PKP)
- b. Pelatihan Fungsional
- c. Pelatihan Dasar Calon Pegawai Negeri Sipil (LATSAR CPNS)

- d. Orientasi Pegawai Pemerintah dengan Perjanjian Kerja (PPPK)
- e. Pendidikan dan Pelatihan Pejabat Penyidik Negeri Sipil (Diklat PPNS)
- f. Pelatihan Manajemen Aparatur Sipil Negara (MASN)
- g. Pelatihan lainnya yang /sertifikasi lainnya.

Berbeda dengan Pelatihan Formal, Pelatihan Informal Tidak memiliki persyaratan khusus ataupun umum bagi pesertanya. Tidak ada batasan usia dan waktu. Tidak memiliki kurikulum resmi dalam proses pembelajarannya. yang termasuk Pelatihan Informal seperti hal nya Seminar, Bimtek, Workshop, Sosialisasi, Diklat Teknis, dan lainnya.

Gambar 2.100
Persentase ASN Yang Mengikuti Pendidikan Dan Pelatihan Formal
Kota Tarakan Tahun 2018-2022



Sumber: BKPSDM Kota Tarakan, 2023

3. Persentase Pejabat ASN Yang Telah Mengikuti Pendidikan Dan Pelatihan Struktural

Berdasarkan Peraturan Kepala Lembaga Administyrasi Negara nomor 10 Tahun 2018 tentang Pengembangan Kompetensi PNS, bahwasanya Kompetensi Manajerial adalah pengetahuan, keterampilan, dan sikap/perilaku yang dapat diamati, diukur, dikembangkan untuk memimpin dan/atau mengelola unit organisasi.

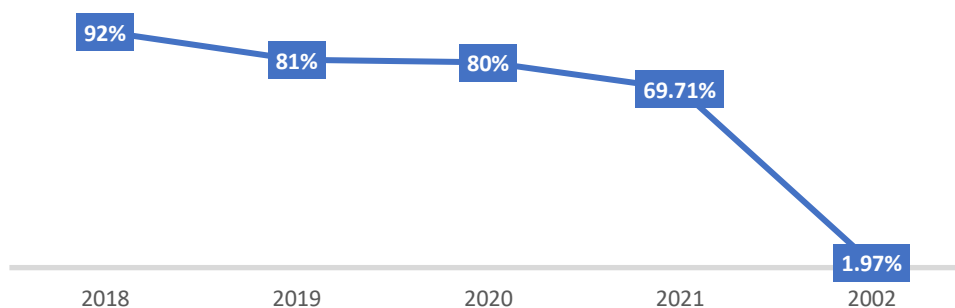
Dalam hal ini pelatihan struktural masuk dalam definisi kompetensi manajerial. Dimana pelatihan ini merupakan pelatihan formal dan dipersyaratkan secara wajib bagi setiap pejabat struktural yang mengampu eselon 1,2,3 dan 4.

Berikut jenis pelatihan untuk jabatan struktural:

- Pelatihan Kepemimpinan Tingkat I (PKN Tk. I) untuk eselon I;
- Pelatihan Kepemimpinan Tingkat II (PKN Tk. II) untuk eselon II;
- Pelatihan Kepemimpinan Administrator (PKA) untuk eselon III;
- Pelatihan Kepemimpinan Pengawas (PKP) untuk eselon IV;

Untuk lingkup Pemerintah Kota Tarakan sendiri terdapat pejabat eselon II, III dan IV. Dimana dari keseluruhan pejabat struktural tersebut seyogyanya sudah harus mendapatkan haknya untuk menempuh pelatihan kepemimpinan sesuai dengan tingkatan eselonnya.

Gambar 2.101
Persentase Pejabat ASN Yang Telah Mengikuti Pendidikan Dan Pelatihan Struktural Kota Tarakan Tahun 2018-2022



Sumber: BKPSDM Kota Tarakan, 2023

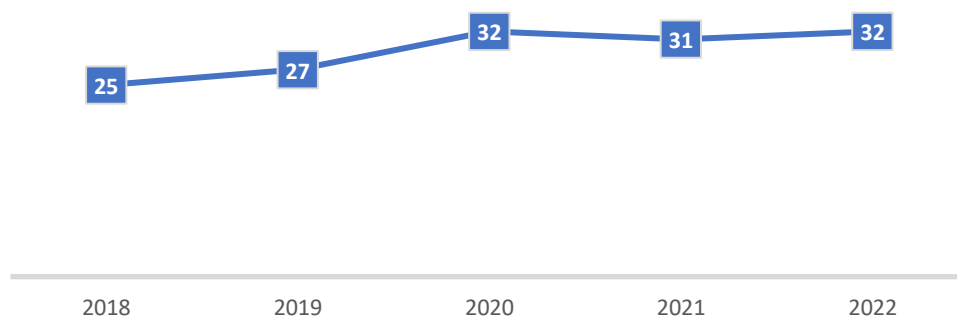
Berdasarkan gambar di atas, dalam kurun waktu 2018-2022 persentase pejabat ASN yang telah mengikuti Pendidikan dan Pelatihan Struktural di Kota Tarakan mengalami penurunan. Pada tahun 2021 persentase pejabat ASN yang telah mengikuti Pendidikan dan Pelatihan Struktural sebesar 69,71%, sedangkan pada tahun 2022 jumlah ASN yang mengikuti Diklat Struktural sebanyak 7 orang dari 355 pejabat Struktural. Diklat Struktural belum dapat dilaksanakan kepada semua ASN/PNS yang

akan atau telah menduduki jabatan struktural, sehingga masih ada ASN/PNS yang diangkat atau telah menduduki jabatan struktural belum pernah memperoleh Diklat Struktural yang dipersyaratkan untuk jabatan struktural tersebut. Padahal, menurut ketentuan PP No. 13 Tahun 2002 tentang Pengangkatan PNS dalam Jabatan Struktural, disebutkan bahwa diklat struktural merupakan salah satu persyaratan untuk mengangkat PNS dalam jabatan struktural.

4. Jumlah Jabatan Pimpinan Tinggi Pada Instansi Pemerintah

Jabatan Pimpinan Tinggi Aparatur Sipil Negara adalah sekelompok jabatan tinggi pada instansi pemerintah. Jabatan Pimpinan Tinggi berfungsi memimpin dan memotivasi setiap Pegawai ASN pada Instansi Pemerintah. Jabatan Pimpinan Tinggi hanya dapat diduduki paling lama 5 (lima) tahun dan dapat diperpanjang berdasarkan pencapaian kinerja, kesesuaian kompetensi, dan berdasarkan kebutuhan instansi setelah mendapat persetujuan Pejabat Pembina Kepegawaian dan berkoordinasi dengan Komisi Aparatur Sipil Negara.

Gambar 2.102
Jumlah Jabatan Pimpinan Tinggi Pada Instansi Pemerintah Kota Tarakan Tahun 2018-2022



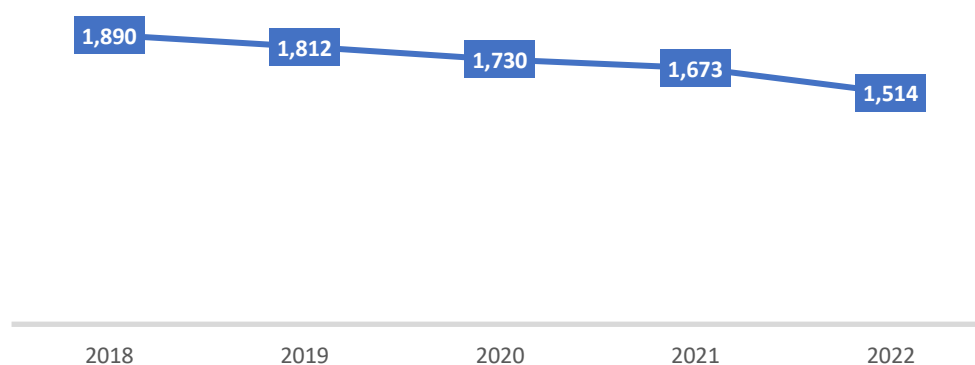
Sumber: BKPSDM Kota Tarakan, 2023

Pada tahun 2021 jumlah jabatan pimpinan tinggi pada instansi Pemkot Tarakan sebesar 32 orang, meningkat dari tahun sebelumnya sebesar 31 orang.

5. Jumlah Jabatan Administrasi Pada Instansi Pemerintah

Dalam Peraturan Pemerintah Nomor 11 Tahun 2017 tentang Manajemen PNS, jabatan PNS terdiri dari Jabatan Administrasi, Jabatan Fungsional Dan Jabatan Pimpinan Tinggi. Masih dalam PP ini, jenjang Jabatan Administrasi dari yang paling tinggi ke yang paling rendah terdiri atas Jabatan Administrator, Jabatan Pengawas dan Jabatan Pelaksana.

Gambar 2.103
Jumlah Jabatan Administrasi Pada Instansi Pemerintah
Kota Tarakan Tahun 2018-2022



Sumber: BKPSDM Kota Tarakan, 2023

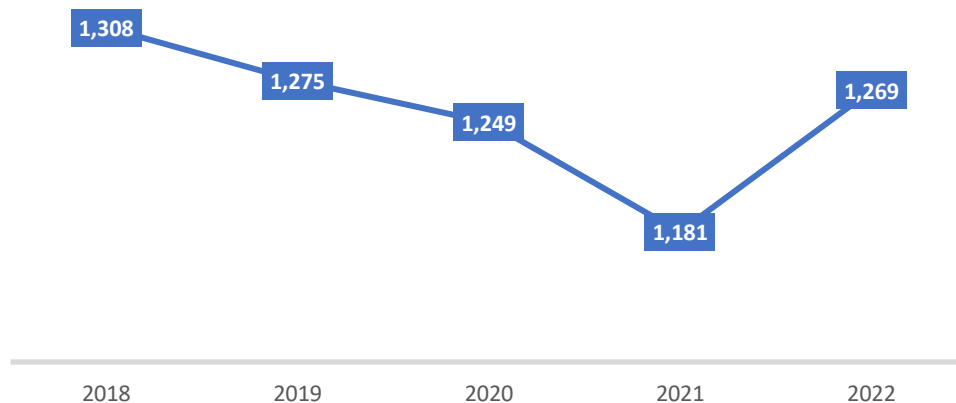
Berdasarkan gambar di atas, diketahui bahwa dalam kurun waktu 2018-2022, jumlah jabatan administrasi pada instansi Pemerintah Kota Tarakan menurun. Pada tahun 2022, jumlah jabatan administrasi pada instansi Pemerintah Kota Tarakan sebanyak 1.514 pegawai.

6. Jumlah Pemangku Jabatan Fungsional Tertentu Pada Instansi Pemerintah

Jabatan Fungsional Aparatur Sipil Negara adalah sekelompok jabatan yang berisi fungsi dan tugas berkaitan dengan pelayanan fungsional yang berdasarkan pada keahlian dan keterampilan tertentu. Jabatan fungsional dikelompokkan berdasarkan pengangkatan dan angka kredit yakni jabatan fungsional tertentu (JFT) dan jabatan fungsional umum (JFU). Pada jabatan fungsional tertentu/khusus, pengangkatan dalam jabatan dan kenaikan pangkatnya disyaratkan dengan angka

kredit, sedangkan jabatan fungsional umum tidak diisyaratkan dengan angka kredit.

Gambar 2.104
Jumlah Pemangku Jabatan Fungsional Tertentu Pada Instansi
Pemerintah Kota Tarakan Tahun 2018-2022



Sumber: BKPSDM Kota Tarakan, 2023

Berdasarkan gambar di atas, diketahui bahwa dalam kurun waktu 2018-2021, jumlah JFT pada instansi pemerintah Kota Tarakan menurun. Namun pada tahun 2022 jumlah JFT meningkat dari tahun sebelumnya sebanyak 1.269 pegawai.

C. Pengawasan

Peran penunjang urusan pengawasan berkaitan dengan control pelaksanaan pembangunan agar tetap sasaran dan tidak menyimpang. Keberhasilan peran penunjang urusan pengawasan dapat dilihat dari beberapa indikator antara lain:

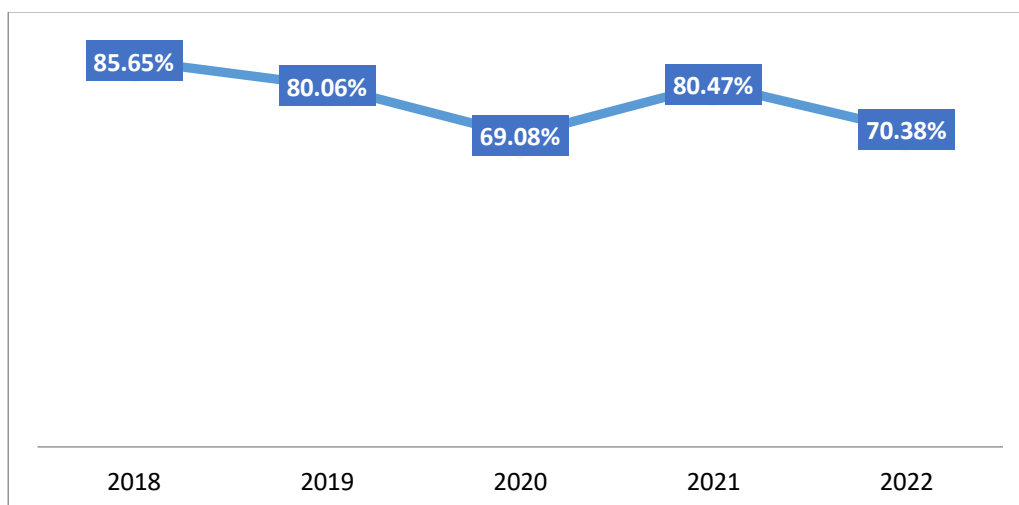
1. Persentase Tindak Lanjut Temuan

Setiap tahun, Badan Pemeriksa Keuangan (BPK) menerbitkan ragam rekomendasi yang berisi saran perbaikan atas berbagai temuan audit, termasuk yang berpotensi merugikan keuangan negara. Hasil rekomendasi BPK tersebut selanjutnya ditindaklanjuti oleh Pemerintah Daerah.

Untuk menjamin pelaksanaan tindak lanjut rekomendasi BPK secara efektif, cepat dan tepat, maka perlu pemahaman isi Laporan Hasil pemeriksaan (LHP) dan ketentuan mengenai tindak lanjut atas rekomendasi BPK. LHP BPK utamanya memuat temuan, kesimpulan, dan rekomendasi. Setiap temuan dapat terdiri atas satu atau lebih permasalahan, yaitu berupa kelemahan Sistem Pengendalian Intern (SPI) dan/ atau ketidakpatuhan terhadap ketentuan peraturan perundang-undangan. Ketidakpatuhan ini dapat mengakibatkan kerugian negara, potensi kerugian negara, kekurangan penerimaan, penyimpangan administrasi, ketidakhematan, ketidakefisienan, atau ketidakefektifan.

Permasalahan ketidakpatuhan yang mengakibatkan kerugian negara, potensi kerugian negara dan kekurangan penerimaan merupakan permasalahan ketidakpatuhan yang berdampak finansial. Sedangkan penyimpangan administrasi dan permasalahan ketidakpatuhan yang mengakibatkan ketidakhematan, tidak efisien, dan ketidakefektifan merupakan permasalahan ketidak patuhan yang tidak berdampak finansial. Permasalahan-permasalahan yang mengandung indikasi unsur pidana nantinya akan disampaikan kepada instansi yang berwenang secara terpisah.

Gambar 2.105
Persentase Tindak Lanjut Temuan (APIP dan BPK) Tarakan
Tahun 2018-2022



Sumber: Inspektorat Kota Tarakan, 2023

Berdasarkan gambar diatas terlihat bahwa dari tahun 2018 hingga tahun 2020, persentase tindak lanjut rekomendasi hasil pemeriksaan BPK RI/APIP mengalami penurunan, dari 85,65% di tahun 2018 menjadi 69,08 di tahun 2020, kemudian meningkat di tahun 2021 menjadi 80,47% dan menurun lagi di tahun 2022 menjadi 70,38%. Penyebab yang mempengaruhi penilaian indikator ketidakberhasilan atas sasaran yang telah ditetapkan adalah kurangnya sumber daya aparatur pengawasan pada Inspektorat Kota Tarakan serta kurangnya komitmen Kepala SKPD untuk menindaklanjuti rekomendasi hasil pengawasan.

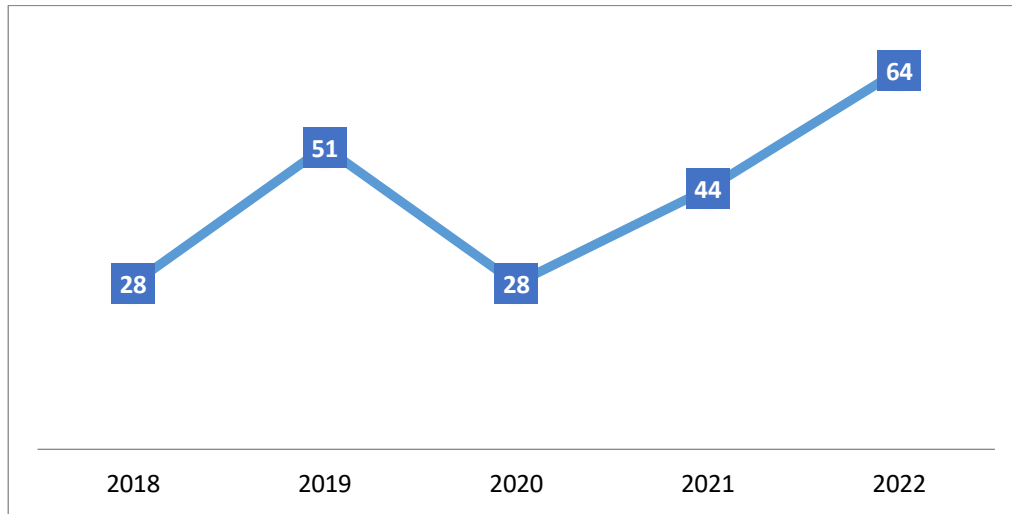
2. Persentase Pelanggaran Pegawai

Usaha dalam mencapai tujuan nasional diperlukan adanya pegawai negeri yang penuh kesetiaan dan ketaatan pada Pancasila dan Undang-Undang Dasar 1945, negara dan pemerintah bersatu padu, bermental baik, berwibawa, berdaya guna dan berhasil guna, berkualitas tinggi, mempunyai kesadaran tinggi akan akan tanggung jawabnya sebagai aparatur negara, abdi negara, serta abdi masyarakat. Salah satu indikasi rendahnya kualitas Pegawai Negeri Sipil Daerah tersebut adalah adanya pelanggaran disiplin yang banyak dilakukan oleh Pegawai Negeri. Disiplin Pegawai Negeri Sipil adalah kesanggupan Pegawai Negeri Sipil untuk menaati kewajiban dan menghindari larangan yang ditentukan dalam peraturan perundang-undangan dan/atau peraturan kedinasan yang apabila tidak ditaati atau dilanggar dijatuhi hukuman disiplin.

3. Jumlah Rekomendasi BPK

BPK merupakan lembaga negara yang bertugas untuk memeriksa pengelolaan dan tanggung jawab keuangan negara. Pemeriksaan BPK mencakup pemeriksaan keuangan, pemeriksaan kinerja, dan pemeriksaan dengan tujuan tertentu. Temuan BPK kemudian dilaporkan dalam Laporan Ikhtisar Hasil Pemeriksaan.

Gambar 2.106
Jumlah Rekomendasi BPK Kota Tarakan Tahun 2018-2022



Sumber: Inspektorat Kota Tarakan, 2022

Berdasarkan gambar diatas diketahui bahwa jumlah temuan BPK sesuai Rekomendasi tercatat ada dalam kurun waktu 2018-2022, jumlah temuan BPK berfluktuatif dengan temuan paling sedikit pada tahun 2018 dan 2020 sejumlah 28 temuan dan temuan terbanyak pada tahun 2022 sejumlah 64 temuan. Jumlah temuan BPK ini dipengaruhi oleh : 1) Adanya perubahan aturan dalam penyusunan LKPD yaitu dari sistem basis kas ke basis akrual yang menyebabkan laporan yang harus disesuaikan; 2) Adanya beberapa asset yang belum tercatat dengan baik; 3) Kurangnya aparatur di beberapa OPD yang paham tentang pengadaan barang/jasa.

D. Sekretariat Dewan

Peran penunjang urusan Sekretariat Dewan berkaitan dengan aspek penganggaran, regulasi, dan aspirasi masyarakat. Keberhasilan peran penunjang urusan Sekretariat Dewan dapat dilihat dari beberapa indikator antara lain:

1. Ketersediaan Rencana Kerja Tahunan pada setiap Alat-alat Kelengkapan DPRD Kota Tarakan

Untuk menjalankan fungsi dan tugasnya, DPRD memiliki beberapa unit-unit kerja yang biasa disebut dengan Alat Kelengkapan DPRD. Alat kelengkapan DPRD tersebut ada yang bersifat tetap dan ada yang tidak tetap. Yang dimaksud dengan tetap adalah unit kerja yang terus menerus ada selama masa kerja DPRD berlangsung, yakni selama lima tahun. Keanggotannya juga tidak berubah dari awal sampai akhir, kecuali ada pemberhentian. Sedangkan yang sementara bersifat sebaliknya, hanya dibentuk untuk kebutuhan dan tujuan tertentu dalam jangka waktu tertentu pula. Begitu juga dengan keanggotannya, berganti-ganti untuk masa waktu sementara. Alat Kelengkapan lembaga ini diatur dalam Peraturan Pemerintah Republik Indonesia Nomor 12 Tahun 2018 tentang Pedoman Penyusunan Tata Tertib Dewan Perwakilan Rakyat Daerah Provinsi, Kabupaten dan Kota.

Alat kelengkapan DPRD terdiri atas Pimpinan DPRD, Badan Musyawarah, Komisi, Bapemperda, Badan Anggaran, Badan Kehormatan dan alat kelengkapan lain yang diperlukan dan dibentuk berdasarkan rapat paripurna seperti panitia khusus yang bersifat tidak tetap. Jika dikaitkan dengan fungsi legislasi, tidak semua alat kelengkapan tersebut terlibat secara langsung. Alat-alat kelengkapan yang terlibat secara langsung antara lain adalah Komisi, Badan Musyawarah dan kemungkinan alat kelengkapan lain yang dibentuk khusus menangani masalah legislasi, misalnya Panitia Legislasi.

Jika kita mengacu pada fungsi DPRD sebagai fungsi legislasi, Komisi dapat mengajukan rancangan Peraturan Daerah dan membahas rancangan peraturan daerah bersama dengan pemerintah daerah, baik terhadap rancangan Perda usul inisiatif DPRD maupun usul inisiatif Pemerintah Daerah. Untuk menunjang perancangan dan pembahasan Perda tersebut, Komisi dapat melakukan kunjungan kerja dalam rangka mencari dan menjaring aspirasi masyarakat yang terkait dengan

substansi materi rancangan Perda yang akan dibahas. Selain itu Komisi juga dapat melakukan rapat kerja dan dengar pendapat untuk melakukan pengayaan materi terhadap Rancangan Perda yang dibahas.

Tabel 2.121
Ketersediaan Rencana Kerja Tahunan pada setiap Alat-alat Kelengkapan DPRD Kota Tarakan Tahun 2018-2022

Tahun	Tersedianya Rencana Kerja Tahunan pada setiap Alat-alat Kelengkapan DPRD
2018	Ada
2019	Ada
2020	Ada
2021	Ada
2022	Ada

Sumber: Sekretariat DPRD Kota Tarakan, 2023

2. Tersusun dan terintegrasinya Program-Program Kerja DPRD untuk melaksanakan Fungsi Pengawasan, Fungsi Pembentukan Perda, dan Fungsi Anggaran dalam Dokumen Rencana Lima Tahunan (RPJMD) maupun Dokumen Rencana Tahunan (RKPD)

Dalam Undang-Undang Nomor 23 Tahun 2014 tentang Pemerintahan Daerah menegaskan DPRD adalah lembaga perwakilan rakyat daerah yang berkedudukan sebagai unsur penyelenggara pemerintah daerah yang mempunyai fungsi pembentukan PERDA, anggaran, dan pengawasan, yang dijalankan dalam kerangka representasi rakyat di daerah.

Kewajiban anggota legislatif menjaring aspirasi dari masyarakat pada saat melakukan reses dituangkan dalam pokok-pokok pikiran (pokir) DPRD sebagai bentuk saran dan pendapat kepada Kepala Daerah paling lambat 5 (lima) bulan sebelum ditetapkan APBD. Pokir DPRD dapat ditampung pada saat perencanaan atau penyusunan RKPD.

Tabel 2.122

Tersusun dan terintegrasinya Program-Program Kerja DPRD Kota Tarakan untuk melaksanakan Fungsi Pengawasan, Fungsi Pembentukan Perda, dan Fungsi Anggaran dalam Dokumen Rencana Lima Tahunan (RPJMD) maupun Dokumen Rencana Tahunan (RKPD)

Tahun	Tersusun dan Terintegrasinya Program-Program Kerja DPRD untuk melaksanakan Fungsi Pengawasan, Fungsi Pembentukan Perda, dan Fungsi Anggaran dalam Dokumen Rencana Lima Tahunan (RPJMD) maupun Dokumen Rencana Tahunan (RKPD)
2018	Ada
2019	Ada
2020	Ada
2021	Ada
2022	Ada

Sumber: Sekretariat DPRD Kota Tarakan, 2023

3. Terintegrasi program-program DPRD untuk melaksanakan fungsi pengawasan, pembentukan Perda dan Anggaran ke dalam Dokumen Perencanaan dan Dokumen Anggaran Setwan DPRD

Dalam Undang-undang Nomor 27 tahun 2009 tentang susunan dan kedudukan MPR/DPR serta DPD dan DPRD, menyatakan DPRD mempunyai tugas dan fungsi sebagai legislasi, anggaran dan pengawasan. Fungsi legislasi dilaksanakan sebagai perwujudan DPRD selaku pemegang kekuasaan membentuk peraturan daerah, fungsi anggaran dilaksanakan untuk membahas dan memberikan persetujuan atau tidak memberikan persetujuan terhadap rancangan peraturan daerah tentang APBD yang diajukan oleh Walikota, sedangkan fungsi pengawasan dilaksanakan melalui pengawasan atas pelaksanaan peraturan daerah dan APBD. DPRD melaksanakan fungsinya melalui program-program DPRD. Di Kota Tarakan, dalam kurun waktu 2018-2022, program-program DPRD untuk melaksanakan fungsi-fungsi tersebut telah terintegrasi ke dalam dokumen perencanaan dan dokumen anggaran Sekretariat DPRD.

Tabel. 2.123
Terintegrasi Program-Program DPRD Untuk Melaksanakan Fungsi
Pengawasan, Pembentukan Perda Dan
Anggaran Ke Dalam Dokumen Perencanaan Dan
Dokumen Anggaran Sekretariat DPRD

Tahun	Terintegrasi Program-Program DPRD Untuk Melaksanakan Fungsi Pengawasan, Pembentukan Perda Dan Anggaran Ke Dalam Dokumen Perencanaan Dan Dokumen Anggaran Sekretariat DPRD
2018	Ada
2019	Ada
2020	Ada
2021	Ada
2022	Ada

Sumber: Sekretariat DPRD Kota Tarakan, 2023

2.2. Evaluasi Pelaksanaan Program dan Kegiatan sampai Tahun Berjalan dan Realisasi RPJMD

Rencana Kerja Pemerintah Kota Tarakan Tahun 2024 merupakan tahun kelima pelaksanaan RPJMD Tahun 2019-2024. Penyusunan RKPD Tahun 2024 memperhatikan hasil evaluasi RPJMD (2022) dan Laporan hasil evaluasi RKPD Tahun 2022. Untuk mengetahui capaian pembangunan tahun 2022, maka dilakukan evaluasi terhadap hasil RPJMD. Capaian kinerja pembangunan daerah pada tahun 2022 diuraikan sebagai berikut:

Rencana Kerja Pemerintah Daerah (RKPD)
Kota Tarakan

Tabel 2.124
Capaian Indikator Tujuan Dan Indikator Sasaran RPJMD Tahun 2022

NO	TUJUAN/ SASARAN STRATEGIS	INDIKATOR KINERJA	SATUAN	TARGET	REALISASI	CAPAIAN (%)
1	2		4	5	6	7
I	Tujuan 1. Meningkatnya Kualitas Sumber Daya Manusia	Indeks Pembangunan Manusia (IPM)	Poin	78,03	76,68	98,39
1	Meningkatnya kualitas kesehatan masyarakat	Usia Harapan Hidup	Tahun	74,40	74,06	99,54
2	Meningkatnya aksesibilitas dan kualitas pendidikan	Harapan Lama Sekolah	Tahun	14,01	14,04	100,21
		Rata-rata Lama Sekolah	Tahun	9,98	10,08	101,00
		Pengeluaran Perkapita Masyarakat	Rupiah	Rp1.900.000	Rp1.652.721	86,99
II	Tujuan 2. Meningkatnya Kualitas Tata Kelola Penyelenggaraan Pemerintahan	Indeks Reformasi Birokrasi	Poin	59	58,26	95,64
4	Meningkatnya Akuntabilitas Kinerja dan Akuntabilitas Keuangan	Opini BPK	WTP	WTP	WTP	100
		Nilai SAKIP	Predikat	66,00/B	65,13/B	98,68
		Indeks Profesionalitas ASN	Poin	60	53,36	88,93
		Indeks Kepuasan Masyarakat (IKM)	Poin	84,75	86,81	102,43
III	Tujuan 3. Meningkatnya ketersediaan infrastruktur yang merata dan berkualitas	Indeks Kualitas Layanan Infrastruktur	Poin	79,50	n/a	n/a
7	Meningkatnya ruang terbuka hijau	Persentase Ruang Terbuka Hijau	Persen	55,51	55,56	100,09

Rencana Kerja Pemerintah Daerah (RKPD)

Kota Tarakan

NO	TUJUAN/ SASARAN STRATEGIS	INDIKATOR KINERJA	SATUAN	TARGET	REALISASI	CAPAIAN (%)
	2		4	5	6	7
8	Meningkatnya pelayanan air bersih	Persentase rumah tangga yang dapat mengakses air minum	Persen	92,34	92,08	99,71
9	Meningkatnya sarana dan prasarana perkotaan	Persentase Jumlah Rumah Tangga Yang Memperoleh Layanan Pengelolaan Air Limbah Domestik	Persen	72,87	74,29	101,94
		Persentase Penambahan Bangunan Pemerintah dan Fasilitas Umum	Persen	72,73	110,61	152,08
		Persentase Bangunan dan Lingkungan Yang Tertata	Persen	58,75	59,01	100,44
		Persentase Panjang Jalan dengan Kondisi Mantap	Persen	64,14	67,38	105,05
		Persentase pembinaan jasa konstruksi	Persen	20	24,28	121,4
		Persentase Kesesuaian Pemanfaatan Ruang	Persen	89,54	89,54	100
		Rasio Panjang Jalan Dibagi Jumlah Kendaraan	Rasio	1,27	1,22	96,06
		Persentase Pemeliharaan Pelabuhan	Persen	30	29,00	96,7
10	Meningkatnya ketersediaan rumah layak huni untuk MBR	Persentase Rumah untuk MBR yang terbangun dan terenovasi	Persen	60,00	66,52	110,86

Rencana Kerja Pemerintah Daerah (RKPD)

Kota Tarakan

NO	TUJUAN/ SASARAN STRATEGIS	INDIKATOR KINERJA	SATUAN	TARGET	REALISASI	CAPAIAN (%)
1	2		4	5	6	7
11	Menurunnya luas kawasan kumuh	Persentase Lingkungan Pemukiman Kumuh	Persen	31,74	31,77	99,09
IV	Tujuan 4. Meningkatnya Kesejahteraan dan Pemerataan Ekonomi Daerah	Rasio Gini	Poin	0,29	0,27	108
12	Menurunnya kemiskinan	Angka Kemiskinan	Persen	5,55	6,30	86,48
13	Menurunnya pengangguran	Tingkat Pengangguran Terbuka	Persen	5,74	5,76	99,65
14	Meningkatnya pertumbuhan ekonomi daerah	Laju pertumbuhan ekonomi	Persen	5,93	5,59	94,26
15	Terkendalinya inflasi daerah	Tingkat Inflasi	Persen	3,50	3,93	87,71
V	Tujuan 5. Meningkatnya Kualitas Lingkungan Hidup	Indeks Kualitas Lingkungan Hidup	Poin	69,28	69,38	100,14
16	Menurunnya pencemaran lingkungan	Indeks Kualitas Air	Poin	54,92	53,33	97,10
		Indeks Kualitas Udara	Poin	91,55	93,24	101,84
		Indeks Tutupan Lahan	Poin	52,76	52,81	100,09
		Persentase sampah yang dikelola	Persen	99,00	95,14	96,10
17	Meningkatnya penanganan bencana yang efektif	Persentase Luas genangan banjir	Persen	0,12	0,12	103,03
		Persentase pelayanan Kebencanaan	Persen	100,00	100,00	100
		Persentase pelayanan bencana kebakaran	Persen	100,00	100,00	100
VI	Tujuan 6. Meningkatnya kerukunan, ketentraman,	Indeks Kota Toleran	Poin	5,35	4,74	88,54

Rencana Kerja Pemerintah Daerah (RKPD)

Kota Tarakan

NO	TUJUAN/ SASARAN STRATEGIS	INDIKATOR KINERJA	SATUAN	TARGET	REALISASI	CAPAIAN (%)
1	2		4	5	6	7
	dan ketertiban di masyarakat					
18	Meningkatnya kesadaran masyarakat dalam menjaga ketentraman dan ketertiban kota	Persentase pelanggaran K3 yang tertangani	Persen	100	100	100,00

Tabel 2.125
Evaluasi Pelaksanaan Program dan Kegiatan RKPD Kota Tarakan Tahun 2022

No.	Instansi/OPD Kota Tarakan	Jumlah			Anggaran RKPD/RENJA Tahun 2022 (Rp.)	Tingkat Capaian Kinerja dan Predikat Anggaran RKPD s/d TW 4 Tahun 2022			
		Program	Kegiatan	Sub Kegiatan		Kinerja	Predikat	Rp.	Predikat
1	2	3	4	5	6	7			
1	Dinas Pendidikan	3	9	44	Rp 293.475.372.802	92,13%	ST	100%	ST
2	Dinas Kesehatan	5	15	65	Rp 179.491.688.985	66,44%	S	52,91%	R
3	Dinas Pekerjaan Umum dan Penataan Ruang	11	17	49	Rp 227.582.998.523	111,55%	ST	78,78%	T
4	Dinas Perumahan Rakyat dan Kawasan Permukiman serta Pertanahan	8	14	24	Rp 44.428.843.087	94,04%	ST	87,44%	T
5	Satuan Polisi Pamong Praja dan Pemadam Kebakaran	3	10	30	Rp 19.003.704.342	106,05%	ST	88,48%	T
6	Badan Penanggulangan Bencana Daerah	2	9	25	Rp 5.064.395.266	103,20%	ST	70,06%	S
7	Dinas Sosial dan Pemberdayaan Masyarakat	7	12	27	Rp 5.101.671.306	93,83%	ST	90,45%	ST
8	Dinas Pemberdayaan Perempuan, Pemberdayaan Anak, Pengendalian Penduduk dan Keluarga Berencana	10	20	36	Rp 7.818.534.679	136,25%	ST	75,70%	S
9	Dinas Ketahanan Pangan dan Pertanian	7	14	23	Rp 9.775.457.356	107,52%	ST	96,42%	ST
10	Dinas Lingkungan Hidup	7	11	25	Rp 43.031.568.010	105,43%	ST	81,75%	T

No.	Instansi/OPD Kota Tarakan	Jumlah			Anggaran RKPD/RENJA Tahun 2022 (Rp.)	Tingkat Capaian Kinerja dan Predikat Anggaran RKPD s/d TW 4 Tahun 2022			
		Program	Kegiatan	Sub Kegiatan		Kinerja	Predikat	Rp.	Predikat
11	Dinas Kependudukan dan Pencatatan Sipil	3	8	18	Rp 4.756.124.443	94,44%	ST	93,19%	ST
12	Dinas Perhubungan	3	8	18	Rp 25.052.355.451	81,91%	T	75,37%	T
13	Dinas Komunikasi, Informatika, Statistik dan Persandian	5	11	30	Rp 6.500.894.800	96,19%	ST	79,68%	T
14	Dinas Koperasi, UKM dan Perdagangan	8	12	26	Rp 6.387.388.378	96,46%	ST	86,70%	T
15	Dinas Penanaman Modal dan PTSP	5	10	28	Rp 7.880.555.696	85,04%	T	79,05%	T
16	Dinas Kebudayaan, Kepemudaan dan Olah Raga serta Pariwisata	12	24	45	Rp 18.706.564.010	97,92%	ST	93,41%	ST
17	Dinas Perpustakaan dan Kearsipan	4	12	33	Rp 4.476.599.987	95,10%	ST	86,13%	T
18	Dinas Perikanan Kota Tarakan	5	12	25	Rp 9.223.279.590	92,96%	ST	91,95%	ST
19	Dinas Perindustrian dan Tenaga Kerja	6	12	28	Rp 7.420.148.172	92,86%	ST	77,56%	T
20	Sekretariat Daerah	3	18	53	Rp 42.816.252.992	99,66%	ST	81,54%	T
21	Sekretariat DPRD	2	12	26	Rp 41.777.710.803	96,49%	ST	88,49%	T
22	Badan Perencanaan Pembangunan Daerah Penelitian dan Litbang	4	13	29	Rp 5.701.248.431	99,78%	ST	86,73%	T
23	Badan Pengelolaan Keuangan, Pendapatan dan Aset Daerah	4	13	56	Rp 74.537.271.054	96,88%	ST	75,16%	S
24	Badan Kepegawaian Pendidikan dan SDA	3	9	25	Rp 20.064.624.444	83,82%	T	75,00%	S

No.	Instansi/OPD Kota Tarakan	Jumlah			Anggaran RKPD/RENJA Tahun 2022 (Rp.)	Tingkat Capaian Kinerja dan Predikat Anggaran RKPD s/d TW 4 Tahun 2022			
		Program	Kegiatan	Sub Kegiatan		Kinerja	Predikat	Rp.	Predikat
25	Inspektorat	3	9	29	Rp 7.164.988.750	89,40%	T	77,01%	T
26	Kecamatan Tarakan Tengah	3	8	17	Rp 12.239.723.673	96,45%	ST	92,17%	ST
27	Kecamatan Tarakan Barat	3	8	18	Rp 12.372.778.421	96,34%	ST	94,72%	ST
28	Kecamatan Tarakan Timur	3	8	18	Rp 14.272.810.138	98,02%	ST	96,08%	ST
29	Kecamatan Tarakan Utara	3	7	14	Rp 8.046.815.726	97,11%	ST	95,55%	ST
30	Badan Kesatuan Bangsa dan Politik	6	10	25	Rp 6.532.740.472	95,83%	ST	83,05%	T
JUMLAH DAN RATA-RATA		151	355	909	Rp 1.170.705.109.787	96,64%	ST	84,97%	T

Dari Tabel 2.128 menunjukkan bahwa rata-rata tingkat capaian kinerja Kota Tarakan Tahun 2022 sebesar 96,64% dengan predikat sangat tinggi sementara capaian anggaran sebesar 84,97% dengan predikat tinggi. RKPD Tahun 2022 merupakan tahun ketiga kepemimpinan Walikota dan Wakil Walikota terpilih periode RPJMD Kota Tarakan Tahun 2019-2024

Skala Nilai Peringkat Kinerja

No	INTERVAL NILAI REALISASI KINERJA	KRITERIA PENILAIAN REALISASI KINERJA
1	91% ≤ 100%	Sangat Tinggi (ST)
2	76% ≤ 90%	Tinggi (T)
3	66% ≤ 75%	Sedang (S)
4	51% ≤ 65%	Rendah (R)
5	≤ 50 %	Sangat Rendah (SR)

Sumber: Peraturan Menteri Dalam Negeri Nomor 86 Tahun 2017

Tabel 2.126

Faktor Pendorong/Penghambat Pelaksanaan RKPD Kota Tarakan Tahun 2022 dan Tindak Lanjut Tahun Berikutnya

No	Perangkat Daerah	Tingkat Capaian Kinerja dan Predikat Anggaran RKPD Tahun 2022				Tingkat Capaian Kinerja dan Predikat Anggaran RPJMD Tahun 2021-2022				Faktor Pendorong	Faktor Penghambat	Tindak Lanjut
		Kinerja	Predikat	Rp.	Predikat	Kinerja	Predikat	Rp.	Predikat			
1	2	3				4				5	6	7
1	Sekretariat Daerah Kota Tarakan	99.66%	ST	81.54%	T	95.50%	ST	79.27%	T	1. Komitmen Kepala Daerah sampai dengan Kepala Perangkat Daerah dalam melaksanakan evaluasi kelembagaan; 2. Komitmen Pemerintah Kota Tarakan dalam melaksanakan langkah-langkah penyederhanaan birokrasi sesuai dengan ketentuan dari Pusat; 3. Komitmen dan Kerjasama masing-masing Bagian untuk mencapai target kinerja sesuai dengan yang ditetapkan	1. Tidak sinkronnya regulasi pusat dan daerah; 2. Dinamika perubahan regulasi dari pusat yang sangat dinamis 3. Belum adanya Probis Pemkot Tarakan sehingga mempengaruhi capaian nilai Sakip dan RB Kota Tarakan	1. Menyusun Probis Pemkot Tarakan 2. Mengadakan Bimtek Penyusunan LKIP dan Pohon Kinerja bagi Perangkat Daerah. 3. Melakukan koordinasi ke pusat terkait perubahan regulasi ² yang diterbitkan oleh pusat

Rencana Kerja Pemerintah Daerah (RKPD) Kota Tarakan

Tahun
2024

No	Perangkat Daerah	Tingkat Capaian Kinerja dan Predikat Anggaran RKPD Tahun 2022				Tingkat Capaian Kinerja dan Predikat Anggaran RPJMD Tahun 2021-2022				Faktor Pendorong	Faktor Penghambat	Tindak Lanjut
		Kinerja	Predikat	Rp.	Predikat	Kinerja	Predikat	Rp.	Predikat			
1	2	3				4				5	6	7
2	<u>Sekretariat DPRD</u>	96.49%	ST	88.49%	T	97.34%	ST	89.92%	T	1. Target pembahasan dan penyelesaian raperda Tahun 2022 sudah ada di propempera; 2. Komitmen DPRD untuk membahas dan menyelesaikan raperda dalam propempera 2022	1. Tahapan pembahasan raperda sering tertunda karena dipengaruhi oleh factor eksternal yaitu jadwal Kunker DPRD kadang-kadang bersamaan dengan jadwal pembahasan ranperda 2. Tidak adanya Rencana Kerja Tahunan (RKT) dari DPRD. 3. agenda bulanan yang tidak Konsisten. 4. pemahaman Anggota DPRD terhadap Tata Kelola Pemerintahan belum merata dan adanya perubahan peraturan yang begitu dinamis.	1. Meningkatkan kualitas dan efektifitas persidangan, risalah dan kesimpulan hasil rapat/sidang, serta terdokumentasinya kegiatan rapat/persidangan DPRD dan peningkatan fasilitasi kegiatan DPRD. 2. Meningkatkan koordinasi dengan Pimpinan dan Anggota DPRD serta Pemerintah Kota terkait dengan Rancangan Peraturan Daerah yang akan diusulkan dan dibahas sehingga dapat menentukan target yang akan dicapai serta kebutuhan anggaran yang akan digunakan. 3. Peningkatan kualitas SDM guna mendukung kinerja pada Sekretariat DPRD Kota Tarakan 4. Perlunya pemetaan kebutuhan pelayanan terhadap Anggota DPRD yang tersusun dalam Rencana Kerja Tahunan (RKT) DPRD.
3	<u>Inspektorat Wilayah Kota</u>	89.40%	T	77.01%	T	91.51%	ST	81.73%	T	Adanya komitmen Inspektur dan Dukungan sumber daya aparatur serta terjalannya koordinasi dan kerjasama dalam pelaksanaan kegiatan yang baik dengan OPD maupun instansi terkait lainnya	1. Volume kegiatan relatif besar dan kurangnya jumlah SDM auditor. 2. Indeks Efektifitas Pengendalian Korupsi (IEPK) belum di level 3	1. Mengikuti Diklat Auditor 2. Mengadakan bimtek PM SPIP dan IEPK
4	<u>Badan Perencanaan Pembangunan Daerah</u>	99.78%	ST	86.73%	T	87.92%	T	74.95%	S	1. Jadwal Penyusunan dokumen RKPD yang sudah sesuai dengan timeline Permendagri 86 Tahun 2017. 1. SDM Bappeda yang Kompeten dengan Urusan Perencanaan dan Penelitian cukup memadai	Dalam tahapan penyusunan dokumen RKPD sering dipengaruhi oleh beberapa faktor eksternal diantaranya: 1. Keterlambatan Perangkat Daerah dalam menyampaikan dokumen Renja Perangkat Daerah ke Bappeda untuk diverifikasi sehingga dapat mempengaruhi timeline penetapan perkara dokumen perencanaan.	1. Mengadakan sosialisasi terkait satu data dan e-database di SIPD. 2. Mengadakan Bimtek penyusunan dan penginputan Inovasi Daerah. 3. Mengadakan pendampingan dalam penyusunan Restra, Renja Perangkat Daerah.

No	Perangkat Daerah	Tingkat Capaian Kinerja dan Predikat Anggaran RKPD Tahun 2022				Tingkat Capaian Kinerja dan Predikat Anggaran RPJMD Tahun 2021-2022				Faktor Pendorong	Faktor Penghambat	Tindak Lanjut
		Kinerja	Predikat	Rp.	Predikat	Kinerja	Predikat	Rp.	Predikat			
1	2	3				4				5	6	7
											2. Dinamika perubahan regulasi terkait penyusunan dokumen perencanaan dari Kemendagri yang sangat dinamis mempengaruhi proses penetapan Perkada RKPD. 3. Jumlah Inovasi DaErah yang dihasilkan Perangkat Daerah masih rendah	
5	<u>Badan Pengelolaan Keuangan, Pendapatan Dan Aset Kota Tarakan</u>	96.88%	ST	75.16%	S	99.79%	ST	75.06%	S	1. SDM BPKPAD yang Kompeten dengan Urusan Keuangan cukup memadai. 2. Komitmen Kepala Daerah bersama Kepala Perangkat Daerah terkait dalam legalisasi aset2 daerah	1. Kurangnya SDM yang bersertifikasi dalam penagihan pajak . 2. Masih adanya masalah sosial dengan masyarakat dalam penanganan aset daerah 3. TAPERA belum teralisasi karena belum ada peraturan teknisnya. 4. BTT digunakan secara ketat dan terbatas sesuai dengan kebutuhan atau kejadian sehingga hanya sedikit yang terealisasi 5. Basis data pajak dan retribusi yang lemah	1. Melakukan operasi sisir pajak PBB 2. Melakukan pendataan terkait piutang pajak yang masih bisa ditagih maupun yang akan dihapuskan 3. Melakukan sertifikasi aset pemkot yang belum bersertifikat.
6	<u>Badan Penanggulangan Bencana Daerah</u>	103.20%	ST	70.06%	S	92.39%	ST	67.44%	S	Tim penanggulangan Bencana Kota Tarakan selalu siaga dalam menangani bencana yang terjadi	Penanganan kebencanaan masih kurang optimal karena kurangnya sarana prasarana pelayanan kebencanaan dan SDM	1. Menyusun Kajian Resiko Bencana 2023-2028 2. Menyusun kajian Rencana Pengendalian Bencana 2023-2028
7	<u>Badan Kesatuan Bangsa dan Politik</u>	95.83%	ST	83.05%	T	99.53%	ST	72.30%	S	Komitmen yang tinggi dari Kepala Daerah dalam menjaga ketentraman, ketertiban, keamanan, melalui kegiatan Forkopimda, FKUB	1. Belum maksimalnya pembinaan terhdap ormas, LSM, dan OKP 2. Rendahnya partisipasi masyarakat dalam menggunakan hak pilih dalam pemilu dan perkembangan politik. 3. Masih tingginya kasus narkoba di kalangan pelajar, mahasiswa dan masyarakat	1. Melaksanakan verifikasi berkas partai politik yang mendapat bantuan dana politik. 2. Mengadakan pembinaan terhadap ormas, LSM dan OKP 3. Mengadakan kegiatan pencegahan NAPZA di kalangan generasi muda

Rencana Kerja Pemerintah Daerah (RKPD) Kota Tarakan

**Tahun
2024**

No	Perangkat Daerah	Tingkat Capaian Kinerja dan Predikat Anggaran RKPD Tahun 2022				Tingkat Capaian Kinerja dan Predikat Anggaran RPJMD Tahun 2021-2022				Faktor Pendorong	Faktor Penghambat	Tindak Lanjut
		Kinerja	Predikat	Rp.	Predikat	Kinerja	Predikat	Rp.	Predikat			
1	2	3				4				5	6	7
8	<u>Dinas Pekerjaan Umum dan Tata Ruang</u>	111.55%	ST	78.78%	T	110.18%	ST	76.97%	T	1. Komitmen yang tinggi dari Kepala Daerah terhadap pembangunan sarana dan prasarana fasilitas umum Kota Tarakan 2. SDM Teknis yang cukup kompeten di bidangnya 3. Percepatan proses pelaksanaan pekerjaan menyesuaikan dengan perencanaan waktu pelaksanaan konstruksi (<i>Time Schedule</i>)	1. Adanya masalah sosial di lokasi pekerjaan yang sedang berlangsung terutama pekerjaan fisik. 2. Rekanan dalam mengerjakan proyek belum optimal sehingga kualitas sarana jalan, Gedung dan fasum lainnya yang terbangun masih kurang maksimal.	1. Mengadakan sosialisasi terkait RTRW dan RDTR kepada masyarakat. 2. Melakukan seleksi yang ketat terhadap pemenang tender agar hasil pekerjaan berkualitas
9	<u>Dinas Perdagangan, Koperasi dan UKM</u>	96.46%	ST	86.70%	T	89.84%	T	77.40%	S	1. Komitmen yang tinggi dari Walikota Tarakan dalam Mengembangkan ekonomi daerah yang berorientasi kepada kepentingan rakyat (ekonomi pro rakyat) melalui sektor perdagangan, jasa, industri, pariwisata dan perikanan dalam arti luas sesuai visi dan misi Kota Tarakan 2019-2024 2. Komitmen yang tinggi dari Kepala Daerah terhadap pengembangan UMKM	1. Kurangnya SDM aparatur dibidang teknis 2. Anggaran untuk pengembangan pasar tradisional dan modern yang representatif masih terbatas 3. Masih terbatasnya Anggaran untuk pengembangan Koperasi dan UMKM 4. Belum tersedianya kawasan pergudangan	1. Mengadakan Monitoring dan evaluasi terhadap kinerja Koperasi dan UMKM binaan Pemkot. 2. Mengadakan diklat manajemen koperasi dan UMKM 3. Mengadakan pendampingan terhadap Pengrajin melalui Dekranasda Kota Tarakan
10	<u>Dinas Perindustrian dan Tenaga Kerja Kota Tarakan</u>	92.86%	ST	77.56%	T	91.76%	ST	79.98%	T	1. Komitmen yang tinggi dari Walikota Tarakan dalam Mengembangkan ekonomi daerah yang berorientasi kepada kepentingan rakyat (ekonomi pro rakyat) melalui sektor perdagangan, jasa, industri, pariwisata dan perikanan dalam arti luas sesuai visi dan misi Kota Tarakan 2019-2024 2. Komitmen yang tinggi dari Kepala Daerah terhadap pengembangan Industri Kecil dan Menengah. 3. Tingginya peningkatan realisasi pertumbuhan unit usaha IKM didukung oleh terbitnya regulasi di bidang perizinan yang semakin memudahkan IKM dalam memperoleh Izin Usaha	1. Kurangnya SDM aparatur dibidang teknis 2. Masih terbatasnya anggaran untuk pengembangan IKM 3. Masih terbatasnya anggaran untuk pelatihan kompetensi bagi pencari kerja	1. Mengadakan pelatihan pengolahan hasil pertanian dan perikanan pasca panen bagi pencari kerja. 2. Melakukan pendampingan bagi IKM yang mengajukan sertifikasi Halal dan Merek. 3. Melaksanakan kegiatan job fair

No	Perangkat Daerah	Tingkat Capaian Kinerja dan Predikat Anggaran RKPD Tahun 2022				Tingkat Capaian Kinerja dan Predikat Anggaran RPJMD Tahun 2021-2022				Faktor Pendorong	Faktor Penghambat	Tindak Lanjut
		Kinerja	Predikat	Rp.	Predikat	Kinerja	Predikat	Rp.	Predikat			
1	2	3				4				5	6	7
11	Dinas Ketahanan Pangan dan Pertanian	107.52%	ST	96.42%	ST	90.29%	ST	94.24%	T	1. Semangat aparaturnya OPD untuk mewujudkan tujuan OPD sangat kuat 2. Semangat petani sebagai objek pelaku usaha pertanian komoditas pertanian merupakan komoditas yang sangat diperlukan untuk memenuhi kebutuhan pangan	1. Terbatasnya lahan Pertanian dan Peternakan 2. Kurangnya tenaga Penyuluh 3. Peraturan yang sering berubah sehingga banyak aparaturnya yang belum sepenuhnya memahami peraturan yang ada. 4. Belum semua PPTK secara rutin membuat laporan konsultasi fisik dan keuangan setiap bulan sehingga menghambat	1. Melakukan Kerjasama dengan daerah lain dalam hal pemenuhan kebutuhan pangan di Kota Tarakan 2. Melaksanakan monitoring dan evaluasi ketersediaan bahan pangan utama di kota Tarakan 3. Memberikan penyuluhan, pendampingan dan pemberian bantuan sarana dan prasarana kepada kelompok Tani
12	Dinas Penanaman Modal dan PTSP	85.04%	T	79.05%	T	88.91%	T	90.53%	ST	1. Komitmen yang tinggi dari Wali Kota Tarakan terhadap pelayanan publik satu pintu di Mall Pelayanan Publik (MPP). 2. Pelaksanaan survey IKM telah dilaksanakan sebanyak 4 kali/triwulan dan 2 kali/semester survey dengan nilai survey kepuasan masyarakat pada semester II 88 dengan Mutu Layanan B 3. Adanya Peraturan Pemerintah No. 5 tahun 2021 tentang Penyelenggaraan perizinan berusaha berbasis resiko dan peraturan pemerintah No. 6 tahun 2021 tentang Penyelenggaraan perizinan berusaha di depan Daerah, serta dukungan yang tinggi dari Kepala Daerah dalam hal penanaman modal dan percepatan proses perizinan 4. Terwujudnya tarakan sebagai Kota maju dan sejahtera melalui Smart City 5. Terjalannya kerjasama dan komitmen yang terpadu antara komponen (stakeholder) yang terkait dengan pelayanan perizinan dan non perizinan penanaman modal	1. Sarana dan prasarana pendukung pelayanan belum seluruhnya tersedia 2. masih kurangnya respon sebagian masyarakat terhadap pelaksanaan survey IKM. 3. Terbatasnya SDM ASN dalam pelaksanaan survey IKM 4. Rancangan Peraturan Daerah pemberian fasilitas/insentif dan kemudahan penanaman modal belum terakomodir pada Propemperda tahun 2022. 5. Penyusunan peraturan Wali Kota Tarakan tentang Rencana umum penanaman modal Kota Tarakan (RUPM) belum dapat dilaksanakan secara optimal 6. Publikasi jenis-jenis perizinan yang bersifat strategis kepada publik belum optimal	1. Menyusun Perwali RUPM 2. Mengadakan sosialisasi terkait Mall Pelayanan Publik (MPP) kepada masyarakat luas 2. Melakukan promosi investasi Kota Tarakan melalui website, Facebook, Instagram. 3. Membuat inovasi-inovasi yang memudahkan pelayanan kepada masyarakat.

Rencana Kerja Pemerintah Daerah (RKPD) Kota Tarakan

**Tahun
2024**

No	Perangkat Daerah	Tingkat Capaian Kinerja dan Predikat Anggaran RKPD Tahun 2022				Tingkat Capaian Kinerja dan Predikat Anggaran RPJMD Tahun 2021-2022				Faktor Pendorong	Faktor Penghambat	Tindak Lanjut
		Kinerja	Predikat	Rp.	Predikat	Kinerja	Predikat	Rp.	Predikat			
1	2	3				4				5	6	7
13	<u>Dinas Kebudayaan, Kepemudaan Dan Olahraga Serta Pariwisata</u>	97.92%	ST	93.41%	ST	96.74%	ST	91.27%	ST	1. Komitmen yang tinggi dari Kepala Daerah terhadap pengembangan Pariwisata Kota Tarakan. 2. Sumber daya manusia yang berkompetensi serta memahami tugas dan fungsinya.	1. Pemeliharaan Sarana dan Prasarana Destinasi Wisata Kota Tarakan belum maksimal. 2. Pokdarwis yang sudah terbentuk belum memberikan pelayanan kepariwisataan dengan maksimal. 3. Pemasaran pariwisata Kota Tarakan belum maksimal	1. Melakukan pembinaan terhadap pelaku usaha ekonomi kreatif. 2. Melakukan pemeliharaan terhadap sarana dan prasarana di destinasi wisata Kota Tarakan 3. Promosi pariwisata Kota Tarakan melalui event local, nasional maupun internasional
14	<u>Dinas Kependudukan dan Pencatatan Sipil</u>	94.44%	ST	93.19%	ST	92.34%	ST	90.12%	ST	1. Upaya-upaya inovasi pelayanan dokumen kependudukan dan pencatatan sipil melalui kreasi pelayanan secara online baik di kantor pusat Dinas Kependudukan dan Pencatatan Sipil maupun di pelayanan yang ada di MPP (Mall Pelayanan Publik) yang mudah masyarakat dalam mendapatkan pelayanan administrasi kependudukan. 2. Dukungan sumber daya manusia baik kuantitas maupun kualitas ASN serta terjalannya koordinasi dan kerjasama dalam pelaksanaan kegiatan yang baik dengan OPD maupun instansi terkait lainnya 3. Membangun kerjasama dalam bentuk MoU/PKS dalam rangka pemanfaatan data kependudukan	1. Sarana dan prasarana pendukung pelayanan belum seluruhnya tersedia 2. masih kurangnya respon sebagian masyarakat terhadap pelaksanaan survey IKM	Strategi/upaya untuk meningkatkan cakupan kepemilikan dokumen kependudukan dan pencatatan sipil baik melalui pelayanan rutin di kantor, pelayanan jemput bola, maupun pemutakhiran data dengan menggunakan sistem aplikasi dalam Sistem Informasi Administrasi Kependudukan (SIK)
15	<u>Dinas Pemberdayaan Perempuan, Perlindungan Anak, Pengendalian Penduduk dan Keluarga Berencana</u>	136.25%	ST	75.70%	S	196.31%	ST	76.45%	T	1. Ketersediaan anggaran (karena sebagian besar merupakan dana DAK Fisik dan Non Fisik) 2. Adanya pencapaian hasil yang lebih tinggi dari target kegiatan pada kegiatan pemberdayaan perempuan dan perlindungan anak yang didanai oleh dana DAK-Non Fisik	1. Kurangnya SDM Petugas Lapangan Penyuluh KB 2. Penyesuaian dengan juknis pada dana DAK Fisik membuat serapan dana rendah	1. Menggiatkan peran kampung KB di 4 kecamatan. 2. Meningkatkan kesejahteraan SDM PLKB 3. Menghadaan sosialisasi tentang KDRT di Lembaga Pendidikan serta masyarakat

Rencana Kerja Pemerintah Daerah (RKPD) Kota Tarakan

**Tahun
2024**

No	Perangkat Daerah	Tingkat Capaian Kinerja dan Predikat Anggaran RKPD Tahun 2022				Tingkat Capaian Kinerja dan Predikat Anggaran RPJMD Tahun 2021-2022				Faktor Pendorong	Faktor Penghambat	Tindak Lanjut
		Kinerja	Predikat	Rp.	Predikat	Kinerja	Predikat	Rp.	Predikat			
1	2	3				4				5	6	7
16	<u>Dinas Sosial dan Pemberdayaan Masyarakat</u>	93.83%	ST	90.45%	ST	88.28%	T	88.63%	T	1. Aparatur pelaksanaa kegiatan yang memahami tugas dan fungsinya 2. Dukungan sumber daya manusia baik kuantitas maupun kualitas ASN serta terjalannya koordinasi dan kerjasama dalam pelaksanaan kegiatan yang baik dengan OPD maupun instansi terkait lainnya	1. Kurangnya SDM pada bidang social terutama dalam penanganan masalah social di Kota tarakan 2. Kurangnya ketersediaan sarana dalam mendukung pelaksanaan kegiatan rutin. 3. Masih tingginya kelompok keluarga miskin 4. Masih tingginya jumlah disabilitas yang belum terampil	1. Melakukan verifikasi dan validasi KPM oleh PSM (pekerja social masyarakat) atau TKSM (Tenaga Kesejahteraan Sosial masyarakat) yang berada di setiap kelurahan. 2. Melaksanakan monitoring dan evaluasi secara berkala terkait pelaksanaan SPM. Di bidang social. 3. Melakukan penmbinaan terhadap kelompok disabilitas yang sudah terbentuk.
17	<u>Dinas Komunikasi, Informatika, Statistik dan Persandian</u>	96.19%	ST	79.68%	T	79.15%	T	79.93%	T	1. Komitmen yang tinggi dari Wali Kota Tarakan terhadap pengembangan Smart City sesuai visi Kota Tarakan 2019-2024. 2. Terbangunya Tarakan Comand Center sebagai pelayanan ON CALL 112	1. Masih kurangnya SDM yang menangani IT dan persandian. 2. Masih terbatasnya anggaran untuk peningkatan Tarakan Comand Center (TCC)	1. Meningkatkan kualitas pelayanan TCC 2. Mengadakan bimtek penyusunan data statistic sektoral
18	<u>Satuan Polisi Pamong Praja dan Pemadam Kebakaran</u>	106.05%	ST	88.48%	T	93.95%	ST	84.18%	T	1. Komitmen yang tinggi dari Pimpinan serta terjalannya koordinasi pelaksanaan kegiatan yang baik dengan perangkat daerah maupun instansi terkait lainnya 2. Semangat dan jiwakorsa Anggota dalam melakukan tugas sehari2 sangat tinggi	1. Kurangnya sarana mobil pemadam kebakaran yang layak. 2. Kurangnya Sarana dan Prasarana yang memadai	1 Mengadakan sarana prasarana mobil pemadam kebakaran
19	<u>Kecamatan Tarakan Utara</u>	97.11%	ST	95.55%	ST	97.68%	ST	95.45%	ST	1. Sumber daya manusia yang berkompetensi serta memahami tugas dan fungsinya. 2. Adanya Dana Kelurahan untuk sarana dan prasarana di tingkat kelurahan	1. Masih Kurangnya Sarana dan Prasarana yang memadai 2. Masih terbatasnya anggaran pemberdayaan masyarakat	1. Mengadakan sarana dan prasarana fisik melalui dana ADK 2. Mengadakan kegiatan pemberdayaan masyarakat melalui dana ADK
20	<u>Kecamatan Tarakan Tengah</u>	96.45%	ST	92.17%	ST	86.39%	T	88.99%	T	1. Aparatur pelaksanaa kegiatan yang memahami tugas dan fungsinya 2. Adanya Dana Kelurahan untuk Sarpras di tingkat Kelurahan	1. Kurangnya sarpras yang memadai 2. Masih terbatasnya anggaran pemberdayaan masyarakat	1. Mengadakan sarana dan prasarana fisik melalui dana ADK 2. Mengadakan kegiatan pemberdayaan masyarakat melalui dana ADK.

Rencana Kerja Pemerintah Daerah (RKPD) Kota Tarakan

**Tahun
2024**

No	Perangkat Daerah	Tingkat Capaian Kinerja dan Predikat Anggaran RKPD Tahun 2022				Tingkat Capaian Kinerja dan Predikat Anggaran RPJMD Tahun 2021-2022				Faktor Pendorong	Faktor Penghambat	Tindak Lanjut
		Kinerja	Predikat	Rp.	Predikat	Kinerja	Predikat	Rp.	Predikat			
1	2	3				4				5	6	7
21	<u>Kecamatan Tarakan Barat</u>	96.34%	ST	94.72%	ST	95.61%	ST	92.71%	ST	1. Sumber daya manusia yang berkompotensi serta memahami tugas dan fungsinya. 2. Adanya Dana Kelurahan untuk Sapras di Tingkat kelurahan	1.Kurangnya Sarana dan Prasarana yang memadai 2.Masih terbatasnya anggaran pemberdayaan masyarakat	1. Mengadakan sarana dan prasarana fisik melalui dana ADK 2. Mengadakan kegiatan pemberdayaan masyarakat melalui dana ADK
22	<u>Kecamatan Tarakan Timur</u>	98.02%	ST	96.08%	ST	97.28%	ST	95.58%	ST	1.Sumber daya manusia yang berkompotensi serta memahami tugas dan fungsinya. 2. Adanya Dana Kelurahan untuk Sapras di Tingkat Kelurahan	1. Kurangnya Sarana dan Prasarana yang memadai 2. Masih terbatasnya anggaran pemberdayaan masyarakat	1. Mengadakan sarana dan prasarana fisik melalui dana ADK 2. Mengadakan kegiatan pemberdayaan masyarakat melalui dana ADK
23	<u>Dinas Kesehatan</u>	66.44%	S	52.91%	R	81.41%	T	68.19%	S	1. Ketersediaan program dan kegiatan 2.Terdapat Rencana Kegiatan yang akan dilakukan 3. Adanya koordinasi dengan lintas program/ seksi untuk pelaksanaan kegiatan 4. PPTK telah melaksanakan setiap kegiatan yang menjadi tanggungjawabnya 5. Aparatur pelaksana memahami tugas dan fungsinya	1. Kegiatan BOK terbanyak adalah pertemuan, pengerakan masyarakat untuk preventif dan promotif. Selama pandemi covid kegiatan ke masyarakat dan pengumpulan masyarakat tidak dapat dilakukan sehingga realisasi anggaran tidak terserap dengan maksimal 3. Telah dilaksanakan dan tidak ada kendala untuk kegiatan bersumber DAK Fisik. Untuk kegiatan pelaksanaan vaksinasi bersumber DID dan DAU/DBH khususnya transport petugas vaksinasi terhadap perubahan kebijakan kepala daerah tidak hanya dari tenaga kesehatan saja namun juga melibatkan guru sehingga anggaran yang disediakan tidak mencukupi dan tidak terbayarkan 4. Rincian belanja obat hanya menggunakan DAK dan kegiatan perjalanan dinas tidak dilaksanakan karena kegiatan desk usulan DAK dilakukan secara daring.	1. Meningkatkan kompetensi tenaga Kesehatan bidan, perawat dan dokter melallui pelatihan on job training 2. Peningkatan pengetahuan akan pentingnya Kesehatan ibu dan anak dengan melibatkan peran serta masyarakat seperti kader posyandu melalui refreshing kader posyandu. 3. Melakukan pendataan ulang pada beberapa FKTP yang tidak bekerjasama dengan BPJS dan meminta data secara berkala untuk pasien baru yang terdiagnosa DM dan HT 3. Memperkuat KIE kepada masyarakat agar melakukan pengobatan atau pemeriksaan secara rutin ke FKTP dan tidak memilih untuk pengobatansendiri atau pengobatan alternative

Rencana Kerja Pemerintah Daerah (RKPD) Kota Tarakan

**Tahun
2024**

No	Perangkat Daerah	Tingkat Capaian Kinerja dan Predikat Anggaran RKPD Tahun 2022				Tingkat Capaian Kinerja dan Predikat Anggaran RPJMD Tahun 2021-2022				Faktor Pendorong	Faktor Penghambat	Tindak Lanjut
		Kinerja	Predikat	Rp.	Predikat	Kinerja	Predikat	Rp.	Predikat			
1	2	3				4				5	6	7
24	<u>Dinas Pendidikan dan Kebudayaan</u>	92.13%	ST	118.65%	ST	90.29%	ST	92.06%	ST	1. Aparatur pelaksana kegiatan yang memahami tugas dan fungsinya 2. Sarana dan prasarana kerja memadai 3. Ketersediaan dana tepat waktu Program kegiatan dilaksanakan sesuai perencanaan yang disusun. 4. Pencapaian hasil yang lebih tinggi dari target renja karena adanya alokasi dana DAK Fisik	1. Kurangnya waktu pelaksanaan penambahan kegiatan baru pada anggaran perubahan. 2. Koordinasi di internal Dinas Pendidikan dan antar instansi masih belum optimal	1. Melakukan Monitoring dan Evaluasi terhadap kasus jumlah anak yang putus sekolah masih cukup tinggi. 2. Melakukan
25	<u>Dinas Perumahan, Kawasan Permukiman dan Pertanahan</u>	94.04%	ST	87.44%	T	89.47%	T	80.73%	T	1. Tersedianya anggaran kegiatan pemugaran/peremajaan permukiman kumuh 2. Aparatur pelaksana kegiatan yang memahami tugas dan fungsinya 3. Sarana dan prasarana kerja memadai	1. Perencanaan yang disusun dalam penanganan kawasan kumuh masih belum terintegrasi dengan perencanaan program-program yang terkait dengan Instansi lain. 2. Terbatasnya alokasi APBD, sedangkan Alokasi APBN hanya mengcover perbaikan jalan lingkungan dengan lebar 2,5 atau lebih. Sementara ada pemukiman masyarakat yang berada pada jalan lingkungan dengan lebar lebih kecil dari 2,5 m, sehingga jalan dimaksud belum dilakukan perbaikan	1. Perlu adanya keseriusan pemerintah daerah dalam menindak lanjuti perbaikan jalan lingkungan yang menjadi kewenangan daerah. 2. Melaksanakan sosialisasi kepada masyarakat di lingkungan Pemukiman 3. Perlunya pendidikan sosial kepada masyarakat di pemukiman kumuh untuk mengubah mindset atau perilaku masyarakatnya ke arah yang lebih baik, lebih disiplin agar tidak lagi membuang sampah sembarangan.
26	<u>Dinas Arsip dan Perpustakaan Daerah</u>	95.10%	ST	86.13%	T	100.21%	ST	94.84%	ST	1. Adanya perencanaan program, kegiatan dan sub kegiatan 2. Kegiatan berjalan sesuai rencana kegiatan masing-masing 3. PPTK telah melaksanakan setiap kegiatan yang menjadi tanggungjawabnya 4. Aparatur pelaksana memahami tugas dan fungsinya	1. Masih kurangnya minat baca pada masyarakat	1. Mengadakan sosialisasi kepada masyarakat akan pentingnya membaca; 2. Mengadakan kegiatan inklusi sosial untuk menarik warga sekitar agar mau terlibat seperti pelatihan dan workshop 3. Mengadakan lomba literasi
27	<u>Badan Kepegawaian, Pendidikan dan Pelatihan</u>	83.82%	T	75.00%	S	87.24%	T	78.12%	T	1. Tersedianya program dan kegiatan di DPA 2. Sarana dan prasarana kerja memadai 3. Ketersediaan dana tepat waktu 4. PPTK melaksanakan setiap kegiatan yang	1. Belum adanya sistem pola karir yang jelas dan terukur, sehingga IP ASN masih rendah	1. Mengadakan diklat Pengembangan kompetensi

Rencana Kerja Pemerintah Daerah (RKPD) Kota Tarakan

**Tahun
2024**

No	Perangkat Daerah	Tingkat Capaian Kinerja dan Predikat Anggaran RKPD Tahun 2022				Tingkat Capaian Kinerja dan Predikat Anggaran RPJMD Tahun 2021-2022				Faktor Pendorong	Faktor Penghambat	Tindak Lanjut
		Kinerja	Predikat	Rp.	Predikat	Kinerja	Predikat	Rp.	Predikat			
1	2	3				4				5	6	7
										menjadi tanggung jawab, baik jadwal pelaksanaan kegiatan dan dokumen pertanggungjawabannya 5. Dukungan sumber daya aparatur serta terjalannya koordinasi dan kerjasama dalam pelaksanaan kegiatan yang baik dengan OPD maupun instansi terkait lainnya	2. Belum dilaksanakannya Reward/Punishment bagi PNS yang berprestasi. 3. Penempatan PNS belum sepenuhnya berdasarkan kompetensi.	2. Melakukan updating data ASN melalui aplikasi kepegawaian SIMPEG
28	<u>Dinas Lingkungan Hidup</u>	105.43%	ST	81.75%	T	95.24%	ST	83.06%	T	1. Aparatur pelaksanaan kegiatan yang memahami tugas dan fungsinya 2. Komitmen yang tinggi dari Wali Kota Tarakan terhadap taman bermain ramah anak (TBRA)	1. Terdapat kegiatan pendukung pencapaian program yang tidak mendapat alokasi anggaran 2. Terdapat kegiatan yang bersumber dari Bantuan Keuangan baik DAK maupun TAPE yang baru bisa dilaksanakan setelah ada kepastian ketersediaan dana. 3. Belum ada sistem pengolahan sampah yang sesuai standar establish	Untuk mempertahankan atau meningkatkan Indeks Kualitas Hidup perlu ada upaya dengan menetapkan kebijakan pengelolaan kualitas lingkungan hidup yang diarahkan pada peningkatan Indeks Kualitas Lingkungan Hidup yang mencerminkan kondisi kualitas air, udara dan tutupan ahan, Menetapkan kebijakan pengelolaan yang diperkuat dengan peningkatan pengendalian pencemaran dan pengawasan lingkungan hidup
29	<u>Dinas Perhubungan</u>	81.91%	T	75.37%	T	89.19%	T	93.06%	ST	1. Sumber daya yang kompeten serta memahami tugas dan Fungsinya 2. Ketersediaan SPD Anggaran 3. Komunikasi dengan tim anggaran PD berjalan dengan baik 4. PPTK melaksanakan setiap kegiatan yang menjadi tanggungjawabnya sarana dan prasarana kerja yang memadai	1. Ketersediaan anggaran yang di alokasikan di dalam DPA untuk melaksanakan kegiatan yang tertuang di dalam Renja terbatas. 2. Belum optimalnya keselamatan dan ketertiban berlalu lintas. 3. Menurunnya kapasitas jalan	1. Mengadakan dan perbaikan fasilitas jalan seperti Rambu lalu lintas , marka jalan dan APILL. 2. Upaya manajemen dan rekayasa lalu lintas .
30	<u>Dinas Perikanan</u>	92.96%	ST	91.95%	ST	89.58%	T	83.51%	T	1. Dukungan sumber daya manusia baik kuantitas maupun kualitas ASN serta terjalannya koordinasi dan kerjasama dalam pelaksanaan kegiatan yang baik dengan OPD maupun instansi terkait lainnya	1. Ketersediaan anggaran yang di alokasikan di dalam DPA untuk melaksanakan kegiatan yang tertuang di dalam Renja terbatas 2. Masih kurangnya tenaga penyuluh perikanan 3. Kurangnya sarpras usaha perikanan terpadu	1. Mengadakan pemberian bantuan sarpras kepada nelayan kecil. 2. Meningkatkan pembinaan kepada Poklahsar. 3. Melakukan monitoring terhadap penggunaan bahan2 kimia berbahaya terhadap produk perikanan

No	Perangkat Daerah	Tingkat Capaian Kinerja dan Predikat Anggaran RKPD Tahun 2022				Tingkat Capaian Kinerja dan Predikat Anggaran RPJMD Tahun 2021-2022				Faktor Pendorong	Faktor Penghambat	Tindak Lanjut
		Kinerja	Predikat	Rp.	Predikat	Kinerja	Predikat	Rp.	Predikat			
1	2	3				4				5	6	7
Jumlah dan Rata2		96.64%	ST	84.97%	T	96.04%	ST	83.89%	T			

Tabel 2.127

Evaluasi Pelaksanaan Program dan Kegiatan RKPD Kota Tarakan Tahun Berjalan (Triwulan I Tahun 2023)

No.	Instansi/OPD Kota Tarakan	Jumlah (RENJA)			Anggaran RENJA PD/ RKPD Tahun 2023	Tingkat Capaian Kinerja dan Predikat Anggaran RKPD TW I Tahun 2023			
		Program	Kegiatan	Sub Kegiatan		Kinerja	Predikat	Rp.	Predikat
1	2	3	4	5	6	7			
1	Dinas Pendidikan	4	11	55	Rp 275.460.001.953	8,28%	SR	2,42%	SR
2	Dinas Kesehatan	5	19	75	Rp 81.608.780.435	1,47%	SR	1,29%	SR
	Dinas Kesehatan RSUKT	3	5	7	Rp 49.466.787.391	16,67%	SR	7,38%	SR
3	Dinas Pekerjaan Umum dan Penataan Ruang	11	19	50	Rp 217.026.182.002	8,30%	SR	1,50%	SR
4	Dinas Perumahan Rakyat dan Kawasan Permukiman serta Pertanahan	8	16	26	Rp 41.362.599.921	7,79%	SR	5,30%	SR
5	Satuan Polisi Pamong Praja dan Pemadam Kebakaran	3	22	32	Rp 19.333.595.512	37,47%	SR	4,69%	SR

Rencana Kerja Pemerintah Daerah (RKPD)
Kota Tarakan

Tahun
2024

6	Badan Penanggulangan Bencana Daerah	2	9	31	Rp	5.473.880.435	9,56%	SR	3,89%	SR
7	Dinas Sosial dan Pemberdayaan Masyarakat	8	14	33	Rp	5.395.488.000	3,43%	SR	0,36%	SR
8	Dinas Pemberdayaan Perempuan, Pemberdayaan Anak, Pengendalian Penduduk dan Keluarga Berencana	9	24	55	Rp	6.923.619.000	6,58%	SR	2,03%	SR
9	Dinas Ketahanan Pangan dan Pertanian	10	25	40	Rp	7.750.803.000	11,98%	SR	2,30%	SR
No.	Instansi/OPD Kota Tarakan	Jumlah (RENJA)			Anggaran RENJA PD/ RKPD Tahun 2023	Tingkat Capaian Kinerja dan Predikat Anggaran RKPD TW I Tahun 2023				
		Program	Kegiatan	Sub Kegiatan		Kinerja	Predikat	Rp.	Predikat	
1	2	3	4	5	6					
10	Dinas Lingkungan Hidup	10	18	44	Rp	30.473.707.392	17,02%	SR	2,27%	SR
11	Dinas Kependudukan dan Pencatatan Sipil	5	16	30	Rp	5.171.679.404	9,45%	SR	5,13%	SR
12	Dinas Perhubungan	3	14	27	Rp	39.466.379.353	2,67%	SR	2,03%	SR
13	Dinas Komunikasi, Informatika, Statistik dan Persandian	5	9	25	Rp	6.767.640.687	23,91%	SR	2,26%	SR
14	Dinas Koperasi, UKM dan Perdagangan	14	25	58	Rp	8.078.725.000	1,15%	SR	0,69%	SR
15	Dinas Penanaman Modal dan PTSP	5	11	32	Rp	6.971.422.191	11,72%	SR	5,08%	SR
16	Dinas Kebudayaan, Kepemudaan dan Olah Raga serta Pariwisata	12	25	63	Rp	27.920.390.176	29,76%	SR	3,45%	SR
17	Dinas Perpustakaan dan Kearsipan	6	16	40	Rp	4.508.018.000	19,97%	SR	1,83%	SR

Rencana Kerja Pemerintah Daerah (RKPD)
Kota Tarakan

Tahun
2024

18	Dinas Perikanan Kota Tarakan	5	15	36	Rp 7.089.970.444	1,76%	SR	0,28%	SR
19	Dinas Perindustrian dan Tenaga Kerja	7	17	40	Rp 8.274.847.000	2,85%	SR	1,31%	SR
20	Sekretariat Daerah	3	19	61	Rp 43.589.380.808	32,34%	SR	7,00%	SR
21	Sekretariat DPRD	2	15	39	Rp 30.865.579.045	17,20%	SR	20,97%	SR
22	Badan Perencanaan Pembangunan Daerah Penelitian dan Litbang	4	14	39	Rp 7.096.373.981	9,11%	SR	3,38%	SR
No.	Instansi/OPD Kota Tarakan	Jumlah (RENJA)			Anggaran RENJA PD/ RKPD Tahun 2023	Tingkat Capaian Kinerja dan Predikat Anggaran RKPD TW I Tahun 2023			
		Program	Kegiatan	Sub Kegiatan		Kinerja	Predikat	Rp.	Predikat
1	2	3	4	5	6	7			
23	Badan Pengelolaan Keuangan, Pendapatan dan Aset Daerah	4	12	61	Rp 71.280.711.889	5,13%	SR	2,89%	SR
24	Badan Kepegawaian Pendidikan dan SDA	3	10	31	Rp 20.986.243.017	14,74%	SR	11,04%	SR
25	Badan Kesatuan Bangsa dan Politik	5	11	30	Rp 6.306.421.376	27,73%	SR	21,09%	SR
26	Inspektorat	3	9	29	Rp 7.506.136.825	8,68%	SR	9,18%	SR
27	Kecamatan Tarakan Tengah	4	11	23	Rp 13.232.972.119	10,98%	SR	4,41%	SR
28	Kecamatan Tarakan Barat	4	11	26	Rp 14.109.040.513	19,41%	SR	8,05%	SR
29	Kecamatan Tarakan Timur	4	11	23	Rp 15.650.490.400	27,38%	SR	10,10%	SR
30	Kecamatan Tarakan Utara	4	10	21	Rp 8.579.084.445	43,62%	SR	44,52%	SR
JUMLAH DAN RATA-RATA		175	463	1182	Rp 1.093.726.951.714	14,46%	SR	6,39%	SR

Dari Tabel 2.130 menunjukkan bahwa rata-rata tingkat capaian kinerja Kota Tarakan Triwulan I Tahun 2023 sebesar 14,46% dengan predikat sangat rendah sementara capaian anggaran sebesar 6,39% dengan predikat sangat rendah, hal ini disebabkan karena Perangkat Daerah masih dalam proses mempersiapkan pelaksanaan tahapan kegiatan, terutama Perangkat Daerah yang mendapat alokasi dana DAK Fisik dan DAK Non Fisik, ada yang masih proses persiapan pelaksanaan pengadaan barang dan jasa, ada yang sudah proses e-katalog. Dokumen perencanaan sudah direviu oleh APIP tapi petunjuk teknis belum ada dari pusat, dan juga karena adanya perubahan kebijakan dana pusat seperti BOK salur puskesmas, petunjuk teknis pelaksanaan kegiatan seperti PMT lokal dan Penatausahaan keuangan BOK Puskesmas masih belum ada sehingga Puskesmas masih belum dapat melakukan kegiatan. Tindaklanjut yang dilakukan oleh Perangkat Daerah penerima DAK Fisik dan DAK Non Fisik adalah berkoordinasi dengan BPKPAD terkait penyaluran dana, berkoordinasi dengan provinsi dan pusat terkait petunjuk teknis dan penatausahaan keuangannya.

2.3. Permasalahan Pembangunan Daerah

2.3.1. Urusan Wajib Pelayanan Dasar

1. Urusan Pendidikan

Upaya pembangunan pendidikan melalui wajib belajar 12 tahun yang dilaksanakan untuk meningkatkan taraf pendidikan penduduk Kota Tarakan, dilihat dari capaian rata-rata lama sekolah penduduk Kota Tarakan sampai dengan Tahun 2022 baru mencapai 10,08 tahun atau rata-rata lama sekolah penduduk baru sampai kelas 1 SMA (pendidikan menengah). Belum optimalnya aksesibilitas dan kesempatan memperoleh pendidikan oleh sebagian masyarakat karena faktor ekonomi merupakan alasan utama anak putus sekolah atau tidak melanjutkan pendidikan, baik karena tidak memiliki biaya sekolah maupun karena harus bekerja. Kualitas lulusan pendidikan belum merata dan belum dapat memenuhi kebutuhan masyarakat (dunia kerja). Hal ini dikarenakan fasilitas, sumber dan media pembelajaran khususnya untuk jenjang pendidikan menengah belum tersedia secara merata, juga ketersediaan pendidik yang mengajar pada bidang studi tertentu tidak sesuai dengan latar belakang pendidikannya. Pembangunan pendidikan belum sepenuhnya dapat meningkatkan kemampuan kewirausahaan lulusan. Lulusan pendidikan menengah cenderung memilih bekerja dari pada menciptakan pekerjaan. Selain itu, pendidikan non formal yang berfungsi sebagai bentuk pendidikan sepanjang hayat dan diarahkan terutama untuk meningkatkan kecakapan hidup dan kompetensi kejuruan belum optimal diakses secara luas oleh masyarakat.

Kuantitas SDM Kota Tarakan merupakan potensi yang besar dalam pembangunan, walaupun laju pertumbuhan penduduk rata-rata cukup tinggi, namun demikian kuantitas SDM yang besar ini tidak dibarengi dengan kualitas SDM, sehingga dapat menjadikan beban dan masalah dalam pembangunan. Kota Tarakan hampir tidak memiliki sumber daya alam, sehingga sumber daya manusialah yang merupakan modal bagi kemajuan Kota Tarakan, namun demikian kualitas sumber daya manusia Kota Tarakan sebagian besar belum mampu untuk bersaing

secara global dikarenakan kualitas SDM ini rata-rata hanya sampai dengan kelas 1 SMA. Sementara Angka harapan usia sekolah juga belum optimal, dimana peningkatan AHLIS 2018-2022 masih antara 0,01-0,1. Pada tahun 2022, Angka Harapan Usia Sekolah sebesar 14,04 Tahun. Hal ini menunjukkan bahwa anak-anak yang berusia tujuh tahun pada tahun 2022, memiliki harapan dapat menikmati pendidikan selama 14,04 tahun atau minimal jenjang Diploma II.

2. Urusan Kesehatan

Sementara itu, untuk permasalahan kesehatan, kondisi di Kota Tarakan belum berada dalam kondisi yang ideal, baik dari sisi aksesibilitas maupun kualitas derajat dan pelayanan kesehatan di masyarakat, walaupun umur harapan hidup di Kota Tarakan sudah cukup baik dan terus mengalami peningkatan setiap tahunnya, namun masih terdapat Angka Kematian Ibu (AKI) per 100.000 kelahiran hidup pada tahun 2022 sebesar 42 orang per 100.000 kelahiran hidup, yang menunjukkan masih adanya kasus kematian pada ibu melahirkan.

Kualitas pelayanan yang belum merata juga mejadi persoalan yang akan berdampak pada derajat kesehatan masyarakat yang perlu terus ditingkatkan.

Permasalahan berikutnya yang mempengaruhi rendahnya daya saing SDM Kota Tarakan adalah akses dan mutu pelayanan kesehatan. Peningkatan layanan kesehatan sangat perlu dilakukan mengingat kesehatan merupakan kunci utama individu dalam melaksanakan aktivitasnya. Perkembangan Angka harapan hidup di Kota Tarakan walaupun nilainya sudah baik dan diatas nilai Provinsi Kalimantan Utara. Usia harapan hidup di Kota Tarakan dari tahun 2018-2022 mengalami kecenderungan meningkat dengan usia harapan hidup sebesar 73,88 tahun di tahun 2018 hingga menjadi 74,06 di tahun 2022, namun kecepatan peningkatannya berjalan lambat setiap tahunnya..

3. Urusan Pekerjaan Umum dan Penataan Ruang

Belum terpenuhi dan meratanya infrastruktur yang berkualitas

merupakan masalah pokok yang dihadapi pada aspek infrastruktur. Pengembangan infrastruktur merupakan salah satu faktor kunci keberhasilan pembangunan secara keseluruhan. Beberapa permasalahan bidang infrastruktur adalah sebagai berikut:

- a) Penyediaan fasilitas pengurangan sampah kota masih rendah.
- b) Ketersediaan air bersih masih kurang.
- c) Belum optimalnya pengendalian tata ruang.

Hal ini terjadi karena perubahan pola dan struktur tata ruang pada dokumen Revisi RTRW yang tersedia serta masih kurangnya pemahaman masyarakat mengenai penyelenggaraan Penataan Ruang.

4. Urusan Perumahan Rakyat dan Kawasan Pemukiman

Urusan ini merupakan kebutuhan masyarakat yang utama, karena setiap masyarakat membutuhkan perumahan dan pemukiman. Namun untuk memenuhi kebutuhan ini terdapat berbagai masalah utama sebagai berikut:

- a) Penataan pemukiman belum optimal. Masih terdapat kawasan kumuh yang belum tertata dan tersentuh program penataan lingkungan.
- b) Masih terbatasnya kemampuan penyediaan permukiman bagi Masyarakat Berpenghasilan Rendah (MBR), besarnya biaya rumah layak huni sehingga tidak terjangkau oleh masyarakat.

5. Urusan Pelayanan Kebencanaan

Belum optimalnya pelayanan kebencanaan merupakan masalah yang dihadapi pada pelayanan kebencanaan. Kebencanaan ini sangat perlu diperhatikan, karena Kota Tarakan merupakan pulau yang tentunya termasuk kategori rawan bencana yang tentunya disebabkan oleh berbagai situasi dan keadaan, baik itu faktor alam maupun faktor non alam.

Permasalahan belum optimalnya penanganan kebencanaan disebabkan oleh:

- a) Kurangnya SDM, sarana prasarana, informasi kebencanaan, koordinasi dan kapasitas kelembagaan lintas sektoral.

- b) Masih adanya lahan kritis, sehingga sering terjadi tanah longsor.
- c) Masih rendahnya jumlah kasus kebakaran di WMK yang tertangani sesuai waktu tanggap (*response time rate*). Beberapa kendala yang dihadapi oleh Satgas PMK Kota Tarakan untuk waktu tanggap adalah kondisi mobil pemadam kebakaran yang kurang layak karena faktor usia dan tidak adanya akses jalan langsung menuju lokasi kejadian kebakaran, kemacetan, listrik yang belum padam dan SDM.

6. Urusan Ketenteraman, Ketertiban Umum dan Pelindungan Masyarakat

Belum maksimalnya pelayanan ketenteraman, ketertiban umum dan perlindungan masyarakat dalam menjaga ketenteraman dan ketertiban kota merupakan masalah pokok yang terjadi di Kota Tarakan.

Permasalahan ketenteraman dan ketertiban umum di Kota Tarakan antara lain:

- a) Belum memadainya sarana dan prasarana ketenteraman dan ketertiban.
- b) Kurangnya kesadaran masyarakat dalam mematuhi Peraturan.
- c) Masih banyaknya sengketa lahan antar warga, perselisihan hubungan industrial, Keagamaan dan demonstrasi.
- d) Kurang optimalnya penanganan bencana daerah, yang diakibatkan kurangnya SDM, sarana prasarana, informasi kebencanaan, koordinasi dan kapasitas kelembagaan lintas sektoral.

7. Urusan Sosial

Urusan ini juga perlu diperhatikan mengingat permasalahan ini merupakan permasalahan turunan dari permasalahan urusan lain. Semakin sedikit permasalahan sosial yang ada, maka sebagai refleksi dari perhatian pemerintah terhadap masyarakat miskin, karena yang mengalami masalah sosial ini umumnya masyarakat berpenghasilan rendah.

Belum optimalnya Penanganan Pemerlu Pelayanan Kesejahteraan Sosial (PPKS) merupakan permasalahan pokok yang dihadapi masyarakat

Kota Tarakan. Bahwa masalah pokok pada urusan sosial adalah :

- a) Masih rendahnya kualitas hidup penyandang masalah kesejahteraan sosial (PPKS).
- b) Kurang updatenya data kemiskinan, sehingga masih ada warga yang tidak tergolong miskin masih mendapat bantuan.

2.3.2 Urusan Pemerintahan Wajib Non Pelayanan Dasar

1. Urusan Tenaga Kerja

Rendahnya kualitas tenaga kerja merupakan masalah umum dan akan berpengaruh pada hal lain seperti pendapatan masyarakat dan lain-lain. Adapun permasalahan yang teridentifikasi sebagai berikut:

- a) Belum optimalnya penempatan pencari kerja yang mendaftar.
- b) Masih rendahnya tenaga kerja yang mendapatkan pelatihan berbasis kompetensi.
- c) Masih rendahnya tenaga kerja yang mendapatkan pelatihan kewirausahaan.
- d) Masih kurangnya media informasi ketenagakerjaan.
- e) Belum optimalnya peran lembaga ketenagakerjaan.
- f) Belum optimalnya *link and match* antara dunia pendidikan dan pelatihan dengan dunia usaha.

2. Urusan Pemberdayaan Perempuan dan Perlindungan Anak

Urusan ini sangatlah penting karena isu perempuan dan anak merupakan isu sensitif, baik di dalam negeri maupun dunia internasional. Masih terdapat beberapa permasalahan pemberdayaan perempuan dan perlindungan anak di Kota Tarakan sebagai berikut:

- a) Masih rendahnya partisipasi perempuan di lembaga pemerintahan.
- b) Masih rendahnya proporsi perempuan yang duduk di DPRD Kota Tarakan.
- c) Belum optimalnya pencegahan dan penanganan KDRT.
- d) Belum optimalnya capaian Indeks Pemberdayaan Gender.

3. Urusan Pangan

Pangan merupakan faktor dasar yang harus dipertahankan oleh pemerintah Kota Tarakan, karena ketersediaan pangan merupakan refleksi dari kemakmuran masyarakat. Hal ini mendorong umumnya pemerintah mengadakan program ketahanan pangan. Namun di Kota Tarakan terdapat berbagai permasalahan sub sektor pangan sebagai berikut:

- a) Ketersediaan pangan pertumbuhannya menurun.
- b) Belum optimalnya implementasi keragaman pangan dan gizi.
- c) Belum optimalnya pengelolaan distribusi pangan.
- d) Luas lahan pertanian yang terbatas dan cenderung semakin berkurang, sangat berbanding terbalik dengan pertumbuhan jumlah penduduk sehingga terjadi alih fungsi lahan pertanian.

4. Urusan Pertanahan

Urusan pertanahan biasa merupakan urusan yang cukup rumit, mengingat apabila sengketa dan konflik pertanahan akan melibatkan banyak pihak dan banyak instansi. Itulah sebabnya setiap terjadi konflik tanah waktu penyelesaiannya cukup panjang. Adapun permasalahan yang muncul di Kota Tarakan adalah sebagai berikut:

- a) Masih banyaknya tanah masyarakat yang belum mempunyai bukti kepemilikan yang sah/disertifikatkan dan masih banyaknya bidang tanah yang belum bersertifikat.
- b) Masih adanya konflik/sengketa kepemilikan lahan.
- c) Pengawasan, pemanfaatan dan penatagunaan tanah/lahan pembangunan milik pemerintah belum optimal.

5. Urusan Lingkungan Hidup

Lingkungan hidup merupakan salah satu isu strategis dan sensitif di dunia internasional. Pemerintah Kota Tarakan telah memprogramkan agar lingkungan hidup tetap terjaga dan *sustain* (berkelanjutan). Permasalahan yang masih ada dapat diuraikan sebagai berikut:

- a) Belum tersusunnya Rencana perlindungan dan pengelolaan

lingkungan hidup.

- b) Masih rendahnya tingkat kesadaran masyarakat dalam pengelolaan dan pelestarian lingkungan.
- c) Kualitas lingkungan hidup rendah, karena masih adanya sungai yang tercemar yaitu sungai karang anyar dan sungai Sebengkok.
- d) Masih lemahnya sistem pengawasan terhadap pelaksanaan AMDAL.
- e) Masih terbatasnya Tempat Pembuangan Akhir (TPA).

6. Urusan Kependudukan dan Catatan Sipil

Kependudukan dan Catatan Sipil merupakan hal yang sangat penting karena menyangkut kondisi internal sebuah daerah, sehingga diperlukan manajemen yang efektif. Beberapa permasalahan yang dihadapi adalah sebagai berikut:

- a) Belum optimalnya pelayanan administrasi kependudukan, hal ini ditandai dengan masih rendahnya penduduk dengan kepemilikan Akta Pencatatan Sipil (persentase kepemilikan akta kelahiran baru 64,063%, rasio pasangan berakte nikah 68,94%).
- b) Belum optimalnya pengelolaan administrasi kependudukan sebagai akibat dinamika penduduk yang dipengaruhi oleh kelahiran, kematian dan perpindahan penduduk.
- c) Masih kurangnya sarana dan prasarana pengelolaan dan pelayanan kependudukan.

7. Urusan Pemberdayaan Masyarakat

Pemberdayaan masyarakat adalah hal yang harus dilakukan untuk memperkuat dan meningkatkan daya saing daerah. Masih terdapat beberapa masalah yang masih dihadapi antara lain:

- a) Masih banyak masyarakat yang belum diberdayakan baik secara kapasitas, ekonomi dan sosial.
- b) Kurangnya koordinasi dan sinergi program pemberdayaan masyarakat yang dilaksanakan antara pemerintah, dunia usaha dan masyarakat.
- c) Belum optimalnya peran dan fungsi kelembagaan masyarakat dalam pembangunan secara langsung.

- d) Belum optimalnya pembayaran Insentif RT/RW, kader PKK, posyandu, Guru mengaji/Sekolah minggu, Dasa Wisma, dan kader-kader lainnya.

8. Urusan Pengendalian Penduduk dan Keluarga Berencana

Pertumbuhan penduduk perlu dikendalikan dengan menerapkan program keluarga berencana yang efektif. Terdapat beberapa permasalahan dalam pengendalian penduduk dan keluarga berencana sebagai berikut:

- a) Masih tingginya Pasangan Usia subur yang belum menggunakan alat kontrasepsi.
- b) Jumlah kelahiran yang masih tinggi.

9. Urusan Perhubungan

Transportasi darat, sungai dan laut merupakan jenis-jenis perhubungan yang ada di kota Tarakan, dan sudah semestinya dikelola dengan baik, apalagi Tarakan merupakan satu-satunya kota Transit di Kalimantan Utara. Ada beberapa permasalahan urusan perhubungan yang masih ada seperti berikut:

- a) Prasarana dan sarana transportasi darat yang kurang maksimal, faktor penyebab masalahnya adalah : (a) Kondisi dan Jumlah fasilitas dan Perlengkapan jalan yang masih kurang memadai. (b) Masih terjadi kerusakan fasilitas perlengkapan jalan (rambu, marka, guardrail, dan lain-lain), (c) Kurang optimalnya sarana perhubungan, perlu dilakukan rehabilitasi dan pemeliharaan, (d) Sarana Uji/Perlengkapan yang kurang, (e) pelayanan PKB belum optimal, (e) Pelayanan terminal belum optimal.
- b) Menurunnya kapasitas jalan, faktor penyebab masalahnya adalah : (a) Banyaknya kepemilikan kendaraan masyarakat, kepatuhan masyarakat, rambu jalan, V/C Ratio: Volume kendaraan per kapasitas Jalan terutama derajat kejenuhan di 25 ruas jalan, (b) Ketersediaan area parkir yang belum memadai.
- c) Belum Maksimalnya pelayanan transportasi umum.

- d) Masih banyak sarana angkutan umum yang tidak laik jalan.
- e) SDM awak angkutan tidak profesional, terutama kelengkapan SIM.
- f) Kesadaran dan kedisiplinan masyarakat dalam tertib berlalu lintas masih kurang.
- g) Masih rendahnya wawasan serta pemahaman masyarakat terhadap keselamatan berlalu lintas.

10. Urusan Komunikasi dan Informatika

Sebagai Pemerintah Kota yang mengusung SMART CITY sebagai visinya, maka urusan komunikasi dan informatika menjadikan prioritas atau leading sektor yang mengawal visi tersebut. Pada kenyataannya masih ada beberapa permasalahan yang dihadapi antara lain:

- a) Sarana dan prasarana teknologi informasi dan komunikasi belum memadai.
- b) Belum optimalnya pengelolaan dan pemanfaatan data, teknologi informasi dan komunikasi.
- c) Belum terintegrasinya sistem informasi instansi pemerintah (*e-government*).
- d) Belum optimalnya pelaksanaan keterbukaan informasi publik.

11. Urusan Koperasi, Usaha Mikro dan Kecil

Koperasi, Usaha Mikro dan Kecil merupakan ketahanan ekonomi masyarakat dan pemerintah Kota Tarakan, Hal ini dikarenakan usaha ini yang paling mampu mempertahankan kelangsungan dan mempunyai daya tahan yang tinggi. Namun terdapat beberapa masalah yang masih dihadapi yang antara lain sebagai berikut:

- a) Masih rendahnya manajemen pengelolaan koperasi dan UKM,
- b) Masih terdapat koperasi yang tidak aktif. Koperasi yang aktif Tahun 2020 sebesar 60,15%, namun mengalami penurunan di tahun 2021 menjadi 53,52 %, dan mengalami penurunan lagi menjadi 39 % pada Tahun 2022, Berkurangnya jumlah koperasi aktif karena banyak koperasi yang tidak melaksanakan RAT.
- c) Masih rendahnya peluang UMKM untuk meningkatkan skala usaha

melalui peningkatan asset dan omzet.

- d) Belum optimalnya pengembangan UMKM yang berbasis ekonomi kreatif, Usaha mikro dan kecil.

12. Urusan Penanaman Modal

Investasi sangat menentukan pembangunan ekonomi daerah, sehingga pengelolaaannya harus lebih professional sehingga mengundang investor untuk datang ke Kota Tarakan. Ada beberapa permasalahan yang masih dihadapi antara lain:

- a) Iklim investasi masih kurang kondusif.
- b) Belum optimalnya pemetaan potensi dan peluang investasi.
- c) Kurangnya promosi potensi Kota Tarakan kepada calon investor.

13. Urusan Kepemudaan dan Olahraga

Ada beberapa permasalahan yang dihadapi urusan ini antara lain:

- a) Belum optimalnya pembinaan atlet olahraga prestasi.
- b) Belum optimalnya pembinaan dan pengembangan kepemudaan dan keolahragaan.

14. Urusan Statistik

Pengumpulan, Pengolahan dan Penampilan data daerah merupakan fungsi utama urusan ini. Ada beberapa masalah yang dihadapi antara lain:

- a) Belum lengkapnya data yang disajikan dalam buku statistik daerah sesuai dengan kebutuhan informasi pembangunan daerah.
- b) Belum tepatnya waktu penerbitan buku statistik daerah.
- c) Belum tersedianya *database* yang berisi data dan informasi yang valid dan *up to date*.

15. Urusan Kebudayaan

Ada beberapa masalah yang diidentifikasi sebagai berikut:

- a) Masih terbatasnya sarana dan prasarana seni dan budaya.
- b) Belum optimalnya pembinaan seni dan budaya tradisional.

16. Urusan Perpustakaan

Perpustakaan merupakan sarana dan prasarana pembelajaran bagi seluruh masyarakat. Ada beberapa permasalahan yang dihadapi antara lain:

- a) Minat baca masyarakat masih kurang.
- b) Kurangnya kualitas layanan perpustakaan, Jumlah pengunjung perpustakaan tidak sampai 50% dari jumlah penduduk.
- c) Terbatasnya jumlah dan jenis koleksi perpustakaan, koleksi buku yang tersedia 59.015 eksemplar.

2.3.3 Urusan Pemerintahan Pilihan

1. Urusan Kelautan dan Perikanan

Permasalahan di Bidang kelautan dan perikanan adalah:

- a) Belum optimalnya produksi perikanan budidaya, jumlah produksi ikan mengalami fluktuasi.
- b) Proporsi tangkapan ikan yang berada dalam batasan biologis yang aman belum optimal.
- c) Belum optimalnya pembinaan kelompok nelayan, baik itu kelompok nelayan tangkap, kelompok pembudidaya, maupun kelompok pengolah ikan.

2. Urusan Pariwisata

Permasalahan pembangunan pariwisata di Kota Tarakan adalah kontribusi sektor pariwisata terhadap PAD Kota Tarakan masih kecil yaitu sekitar 22,12 M pada Tahun 2022. Permasalahan di Bidang Pariwisata antara lain:

- a) Kurangnya dukungan infrastruktur (akses, transportasi, petunjuk mencapai lokasi) yang terintegrasi di lokasi-lokasi wisata.
- b) Kurang terintegrasinya promosi yang dilakukan antar provinsi dan kabupaten yang didukung gambaran berbagai fasilitas yang tersedia dan akses menuju lokasi wisata.
- c) Promosi destinasi dan event yang masih bersifat sektoral.

- d) Pengelola destinasi wisata kurang profesional.
- e) Belum optimalnya pengembangan destinasi dan atraksi wisata.
- f) Belum optimalnya pemasaran pariwisata.
- g) Belum berkembangnya usaha pendukung pariwisata yang berbasis ekonomi kreatif.

3. Urusan Pertanian

Permasalahan terkait pertanian di Kota Tarakan, antara lain: (1) Belum ada peningkatan yang signifikan kontribusi sektor pertanian terhadap PDRB. (2) Pada umumnya produksi tanaman pangan di Kota Tarakan selama tahun 2018-2022 meningkat namun tidak signifikan, (3) Keterbatasan luas lahan pertanian di wilayah perkotaan dan kurangnya sarana dan prasarana serta fasilitasi pemasaran produk pertanian.

4. Urusan Perdagangan

Permasalahan perdagangan di kota Tarakan, yaitu:

- a) Belum tersedianya Kawasan Pergudangan yang representatif.
- b) Pengelolaan dan pengembangan pasar tradisional dan modern yang belum optimal.
- c) Belum optimalnya dukungan pemerintah daerah terhadap usaha UMKM dalam menghadapi MEA dan CAFTA.
- d) Rendahnya kesadaran para pedagang dalam melakukan tera ulang alat ukur.
- e) Belum optimalnya penataan, pembinaan dan pemberdayaan pedagang kaki lima.

5. Urusan Perindustrian

Permasalahan bidang perindustrian yang terjadi beberapa tahun terakhir di Kota Tarakan, yaitu:

- a) Masih terbatasnya kemampuan permodalan para pelaku Industri Kecil Menengah (IKM).
- b) Daya saing produk IKM masih rendah.
- c) Belum optimalnya pembinaan dan fasilitasi pengembangan Industri kecil dan Menengah.

- d) Belum optimalnya pemanfaatan kawasan Sentra Industri Kecil (SIKIM).

2.3.4. Unsur Pendukung

1. Urusan Sekretariat Daerah

Permasalahan Unsur Pendukung Urusan Pemerintahan Sekretariat Daerah sebagai berikut:

- a) Dinamika permasalahan masyarakat yang tinggi menyebabkan dinamika kebijakan penyelenggaraan pemerintahan yang cepat. Sekretariat Daerah sebagai perangkat daerah yang mengampu kebijakan utama penyelenggaraan pemerintahan dituntut untuk memberikan respon cepat atas dinamika permasalahan masyarakat. Perlunya peningkatan koordinasi untuk menghasilkan kebijakan yang cepat dan responsif ini masih menjadi tantangan tersendiri dimasa yang akan datang untuk Sekretariat Daerah;
- b) Perlunya peningkatan capaian Indeks Reformasi Birokrasi Tahun 2022 yang masih predikat CC (58,26) dengan memastikan bahwa setiap pegawai di lingkungan Pemerintah Kota Tarakan memahami tugas pokok dan fungsinya serta target indikator kinerjanya;
- c) Perlunya peningkatan nilai pencapaian kinerja nilai Sistem Akuntabilitas Kinerja Instansi Pemerintah Tahun 2022 yang masih predikat B (65,13) dengan mengupayakan pencapaian indikator kinerja yang sudah ditetapkan untuk meningkatkan capaian;
- d) Selama ini indikator kinerja kunci dianggap bukan sebagai bagian dari kinerja perangkat daerah;
- e) Belum optimalnya langkah kajian dalam proses perumusan rancangan kebijakan;
- f) Adanya perubahan peraturan perundangan dan pedoman yang mengatur pemerintahan daerah yang ditetapkan pada pertengahan tahun rencana atau setelah proses perencanaan selesai dan final;
- g) Belum optimalnya peningkatan kinerja pemerintahan daerah melalui restrukturisasi kelembagaan, kewenangan dan penyusunan SOP, SP,

- penerapan standar pelayanan minimal dalam rangka meningkatkan tingkat kepuasan layanan publik;
- h) Masih terdapat ketidaktepatan waktu dalam pelaporan pelaksanaan kegiatan pemerintahan daerah;
 - i) Belum optimalnya perbaikan manajemen layanan publik berbasis *reinventing government*;
 - j) Perlunya sinkronisasi data yang dijadikan dasar penentuan batas daerah, karena ketersediaan data yang menjadi dasar penentuan batas daerah berbeda-beda;
 - k) Perlunya monitoring, evaluasi dan pemeliharaan pilar batas yang selama ini sering hilang dan/atau rusak serta diperlukan peta geodetic yang dijadikan arsip digital batas wilayah;

2. Urusan Sekretariat DPRD

Permasalahan Unsur Pendukung Urusan Pemerintahan Sekretariat DPRD sebagai berikut:

- a) Belum adanya dukungan perencanaan kerja di masing-masing alat kelengkapan dewan.
- b) Peran Sekretariat DPRD dalam fasilitasi tugas fungsi DPRD melalui penyelesaian produk hukum daerah, penganggaran dan pengawasan, belum cukup bias berjalan optimal. Tingginya dinamika aktivitas DPRD, dinamika politik dan dinamika kebijakan Pemerintah Pusat yang berimbas ke daerah, serta ekspektasi masyarakat yang meningkat terhadap kinerja DPRD menjadi tantangan bagi Sekretariat DPRD dalam memfasilitasi tugas dan fungsi DPRD;
- c) Adanya berbagai kepentingan yang bersifat politis dari masing-masing parpol dalam pembahasan produk hukum daerah;
- d) Target propemperda yang sering tidak tercapai;
- e) Belum optimalnya fungsi fasilitasi legislasi terhadap Perda-Perda yang dihasilkan pada Program Legislasi Daerah melalui pembahasan Panitia Khusus;

- f) Belum tersedianya layanan informasi dan infrastruktur data base admin dalam layanan informasi melalui IT.

2.3.5. Unsur Penunjang

Permasalahan Unsur Penunjang Urusan Pemerintahan sebagai berikut:

1. Urusan Keuangan

- a) Potensi PAD belum dikelola secara maksimal.
- b) Masih tingginya rasio Dana Perimbangan dalam struktur APBD.
- c) Belum optimalnya penatausahaan barang dan aset daerah.
- d) Belum terintegrasinya sistem informasi perencanaan pembangunan dan penganggaran dengan penatausahaan keuangan dan asset di SIPD.

2. Urusan Kepegawaian

- a) Kurangnya kualitas dan kompetensi ASN.
- b) Belum optimalnya disiplin dan kinerja ASN.

3. Urusan Perencanaan

- a) Belum optimalnya pelaksanaan Evaluasi dan pengendalian kebijakan perencanaan pembangunan daerah
- b) Belum optimalnya sinergitas dan keselarasan perencanaan pembangunan antara daerah, provinsi dan nasional.
- c) Belum optimalnya Aplikasi Sistem Informasi Pemerintah Daerah (SIPD) dalam perencanaan pembangunan daerah di daerah karena adanya perubahan regulasi dan perubahan aplikasi SIPD dari Kemendagri.

4. Urusan Penelitian dan Pengembangan

- a) Belum optimalnya pelaksanaan penelitian dan pengembangan serta implementasinya dalam pembangunan.
- b) Belum optimalnya inovasi yang dilakukan dalam penyelenggaraan pemerintahan daerah

2.3.6 Unsur Pengawas

Permasalahan Unsur Penunjang Urusan Pemerintahan sebagai berikut:

1. Urusan Inspektorat

- a) Belum optimalnya fungsi pengawasan dan penerapan Sistem Pengendalian Internal Pemerintah (SPIP).
- b) Belum optimalnya tindaklanjut temuan BPK dan pengaduan masyarakat.
- c) Belum optimalnya hasil Penilaian Mandiri.
- d) Belum maksimalnya pelaksanaan roadmap reformasi birokrasi.
- e) Belum efektifnya sistem pengendalian internal pemerintah (SPIP).

2.3.7 Unsur Kewilayahan

Permasalahan Unsur Kewilayahan kecamatan sebagai berikut:

- a. Masih kurangnya pemahaman pegawai yang memberikan pelayanan langsung kepada masyarakat, perlu ada perubahan pemahaman dan mindset pegawai sebagai pelayan masyarakat;
- b. Masih Perlunya peningkatan koordinasi dan pendampingan antara Kecamatan dan Kelurahan;
- c. Masih rendahnya responsifitas pegawai dalam memahami perubahan regulasi yang cepat;
- d. Ketersediaan Standart Operating Prosedur (SOP) dan Standar Pelayanan kegiatan pada unit organisasi perlu dilengkapi untuk penyempurnaan layanan publik;
- e. Kurangnya kapasitas dan kesadaran dalam pengelolaan arsip dan perpustakaan di tingkat perangkat daerah;
- f. Perlunya peningkatan ketertiban administrasi kependudukan, pengendalian dan pengawasan terhadap pemanfaatan tata ruang (alih fungsi lahan), berbagai perizinan untuk tingkat Kelurahan.

2.3.8 Unsur Pemerintahan Umum

1. Kesatuan Bangsa dan Politik

Permasalahan Urusan Pemerintahan Umum Kesatuan Bangsa dan Politik sebagai berikut :

- a. Perlunya optimalisasi forum koordinasi antara pimpinan di Kota Tarakan dengan stakeholder;
- b. Belum optimalnya sistem integrasi data Kesbangpol yang mampu mendukung pengambilan kebijakan, tata kelola pemerintahan belum berbasis Teknologi Informasi, sehingga perlu peningkatan tata kelola yang berbasis Teknologi Informasi, yang akan meningkatkan profesionalisme aparat dan meningkatnya partisipasi, transparansi dan akuntabilitas pemerintah daerah;
- c. kurangnya aktualisasi nilai-nilai Pancasila di masyarakat, masih kurangnya kesadaran masyarakat akan bela negara dan cinta tanah air;
- d. Belum optimalnya pemahaman masyarakat akan kehidupan demokrasi dan pemahaman tentang HAM sehingga tingkat partisipasi politik tidak maksimal;
- e. Adanya kasus penyalahgunaan Napza dan Miras yang meningkat di Kota Tarakan
- f. Masih kurangnya koordinasi dengan mitra pemerintah daerah (Ormas/LSM, FKUB) dalam rangka ikut memberdayakan masyarakat, mencerdaskan masyarakat dan menjaga situasi kondisi yang kondusif di Kota Tarakan;
- g. Belum adanya juklak/juknis dari beberapa peraturan/instruksi dari Pemerintah sehingga belum dapat ditindaklanjuti.

2.4. Aspek Daya Saing dan Indikator Makro

2.4.1 Aspek Daya Saing Daerah

- a) Masih Rendahnya daya beli masyarakat.
- b) Belum optimalnya pengendalian ketaatan terhadap RTRW.
- c) Masih terdapat rumah tangga yang belum terlayani air bersih.

- d) Masih tingginya tingkat kriminalitas di Kota Tarakan.
- e) Belum optimalnya proses pelayanan perijinan.
- f) Belum optimalnya koordinasi dan fasilitasi antara pemerintah, investor dan masyarakat.
- g) Masih rendahnya kualitas tenaga kerja baik dari segi pendidikan maupun keahlian.
- h) Masih tingginya angka beban ketergantungan (*dependency ratio*).

2.4.2. Aspek Geografi dan Demografi

Permasalahan pembangunan pada aspek geografi dan demografi yaitu:

- a) Perubahan tata guna lahan lahan di kawasan daerah aliran sungai (DAS) mengakibatkan berkurangnya fungsi resapan air, erosi, dan juga sedimentasi.
- b) Daya tampung dan debit air situ kurang optimal, terutama pada musim kemarau beberapa embung berkurang debit airnya.
- c) Cuaca dan suhu udara cenderung meningkat sebagai dampak dari pemanasan global.
- d) Arus urbanisasi yang terus meningkat sebagai akibat perkembangan kota.

2.4.3. Indikator Makro

Pertumbuhan Ekonomi (PDRB ADHK) Kota Tarakan Tahun 2018–2022, menunjukkan Trend yang fluktuatif. Dimana pasca pandemi covid-19, pertumbuhan ekonomi Kota Tarakan pada tahun 2021 dan 2022 mengalami perlambatan dibanding pertumbuhan ekonomi sebelum pandemic Covid 19.

Belum terkendalinya inflasi daerah dalam rentang waktu lima tahun terakhir (tahun 2018-2022), Kota Tarakan mencapai inflasi tertinggi di tahun 2018 sebesar 5,00 persen. Inflasi yang sangat tinggi di tahun 2018 ini disebabkan oleh efek domino kenaikan harga bahan bakar minyak (BBM) nonsubsidi dengan andil sebesar 0,26 persen, yang mengakibatkan lonjakan berbagai barang kebutuhan masyarakat. Sedangkan inflasi terendah terjadi di tahun 2020 sebesar 1,15 persen. Hal

ini disebabkan oleh turunnya daya beli masyarakat akibat multiplier effect pandemi covid-19. Pada tahun 2021 tingkat inflasi di Kota Tarakan sebesar 2,83 persen. Sementara pada tahun 2022 tingkat inflasi di Kota Tarakan sebesar 3,93 persen meningkat dari tahun sebelumnya yaitu 2,83 persen.

Masih relatif tingginya tingkat kemiskinan. Tingkat kemiskinan kota Tarakan dalam kurun waktu 2018-2022 masih berkisar di angka 6 persen.

Masih relatif tingginya tingkat pengangguran di Kota Tarakan. Pada tahun 2022 tingkat pengangguran terbuka di Kota Tarakan sebesar 5,76% meningkat dari tahun 2020 sebesar 4,94%. Untuk peningkatan pertumbuhan ekonomi pada tahun-tahun selanjutnya adalah dengan cara membuka kesempatan kerja sebanyak mungkin dengan meluncurkan berbagai kebijakan yang mendorong terbukanya lapangan kerja antara lain memudahkan izin berusaha bagi pengusaha lokal (UMKM), melakukan pelatihan kewirausahaan (wirausaha muda dan pemula), melakukan inkubator wirausaha, meningkatkan sarana dan prasarana investasi, melakukan monitoring dan evaluasi kondusifitas usaha, memberikan stimulus usaha bergerak bidang pangan, pertanian dan perikanan dalam skala UMKM dan lain-lain.

Berdasarkan hasil analisis permasalahan pembangunan untuk masing-masing aspek dan urusan pemerintahan serta kesepakatan dari para pemangku kepentingan, maka diketahui terdapat tujuh permasalahan utama pembangunan Kota Tarakan yaitu:

- a. Rendahnya daya saing SDM Kota Tarakan.
- b. Belum terwujudnya tata kelola pemerintahan yang baik.
- c. Belum terpenuhi dan meratanya infrastruktur yang berkualitas.
- d. Belum terwujudnya pertumbuhan ekonomi yang berdaya saing dan berkualitas.
- e. Menurunnya kualitas lingkungan hidup.
- f. Belum optimalnya pelayanan kebencanaan.

- g. Belum maksimalnya pelayanan ketenteraman, ketertiban umum dan perlindungan masyarakat dalam menjaga ketentraman dan ketertiban kota.

Belum terwujudnya tata kelola pemerintahan yang baik. Sekurangnya, terdapat empat elemen penting penyelenggaraan tata kelola pemerintahan yang baik, meliputi: *accountability*, *transparancy*, *predictability*, dan *participation*. Tanpa empat elemen tersebut, sulit sekali untuk menjamin bahwa pembangunan daerah diselenggarakan dengan efektif dan efisien. Mencermati kinerja “tata kelola pemerintahan yang baik” di lingkungan Pemerintahan Kota Tarakan yang belum terwujud, belum terwujudnya penyelenggaraan pemerintahan yang profesional, kompeten, bersih, dan bebas KKN; pelayanan publik yang belum berkualitas; serta akuntabilitas kinerja yang belum memuaskan yang masing-masing permasalahan ditunjukkan oleh rendahnya indeks kepuasan masyarakat, rendahnya indeks persepsi korupsi, dan predikat akuntabilitas kinerja yang masih perlu ditingkatkan.

BAB III

KERANGKA EKONOMI DAERAH DAN KEUANGAN DAERAH

Rancangan kerangka ekonomi daerah dan keuangan daerah Tahun 2024 meliputi kerangka ekonomi secara makro dan kerangka pendanaan dalam RKPD Tahun 2024. Kerangka ekonomi makro memberikan gambaran tentang perkiraan kondisi ekonomi makro Kota Tarakan baik yang dipengaruhi faktor internal maupun faktor eksternal yang memberi pengaruh signifikan dan menjadi sangat penting di dalam merumuskan kebijakan pembangunan daerah. Begitu juga dengan kerangka pendanaan yang juga menjadi bagian yang sangat penting dalam rangka mencapai target kinerja daerah yang telah ditentukan. Analisis kerangka pendanaan memberikan fakta dan analisis terkait perkiraan sumber-sumber pendapatan dan besaran pendapatan dari sektor-sektor potensial, perkiraan belanja, dan pembiayaan untuk pembangunan Tahun 2024. Kerangka pendanaan ini menjadi basis kebijakan anggaran untuk mengalokasikan secara efektif dan efisien dengan prinsip perencanaan anggaran berbasis kinerja.

Fakta dan analisa yang diberikan terkait rancangan kerangka ekonomi Tahun 2024 diharapkan akan mampu menjembatani fungsi perencanaan dan penganggaran yang efektif dalam mengawal pencapaian target kinerja pembangunan maupun menyelesaikan permasalahan dan isu-isu strategis yang telah teridentifikasi di Kota Tarakan.

3.1. ARAH KEBIJAKAN EKONOMI DAERAH

Rencana Kerja Pemerintah Daerah Kota Tarakan tahun 2024 merupakan tahun terakhir dari RPJMD Kota Tarakan periode 2019-2024. Penyusunan RKPD Kota Tarakan untuk tahun 2024 mempedomani 3 kebijakan pembangunan yaitu: Arah Kebijakan RPJPD Kota Tarakan tahap ke IV (2020-2025), Kebijakan Provinsi tahun 2024,

dan Kebijakan Nasional tahun 2024.

Pandemi COVID-19 berdampak cukup signifikan baik pada perekonomian dunia maupun domestik. Pertumbuhan ekonomi kota Tarakan pada tahun 2020 berkontraksi menjadi -0,75 persen. Angka pertumbuhan ini menurun cukup signifikan dari tahun 2019. Perekonomian Kota Tarakan pada tahun 2019 tercatat masih tumbuh sebesar 7,63 persen, lebih tinggi dibanding tahun 2018 yang tercatat sebesar 7,50 persen. Pembatasan aktivitas ekonomi selama masa pandemi menjadi alasan turunnya kinerja perekonomian di Kota Tarakan di tahun 2020. Tetapi seiring dengan pemulihan ekonomi yang kuat maka pada tahun 2021, pertumbuhan ekonomi Kota Tarakan mulai tumbuh positif yaitu sebesar 3,95 persen, dan sampai pada tahun 2022 mengalami pertumbuhan sebesar 5,59 persen. Oleh karenanya, evaluasi proses pemulihan ekonomi tahun 2022, serta langkah kebijakan yang diambil pada tahun 2023 akan sangat penting dalam perumusan sasaran makro pembangunan tahun 2024.

Arah kebijakan pembangunan ekonomi daerah Kota Tarakan untuk tahun 2024 tidak terlepas dari pencapaian pembangunan ekonomi pada tahun 2022 dan awal tahun 2023, prospek serta tantangan perekonomian pada tahun 2023 dan 2024.

Kebijakan perekonomian sebagai penunjang utama pelaksanaan pembangunan daerah sangat menentukan tingkat efektivitas maupun efisiensi penggunaan anggaran pembangunan dan menjadi titik poin penting bagi evaluasi pendanaan setiap program dan kegiatan pembangunan daerah. Sejauh mana optimalisasi capaian pembangunan daerah dengan "besaran anggaran" yang telah direncanakan akan menentukan rancangan kerangka ekonomi dan kebijakan keuangan pada periode pembangunan berikutnya. Oleh karena itu paradigma penggunaan anggaran harus digeser dari yang bersifat money follow functions menjadi money follow programs yang didasarkan pada dasar kinerja yang dikenal dengan performance based budgeting.

Melihat arah kebijakan perekonomian wilayah, analisis ekonomi terutama ekonomi makro diperlukan sebagai bahan masukan dalam mengambil keputusan di setiap tahapan pembangunan daerah. Dengan kata lain, analisis ekonomi merupakan salah satu dasar dari kegiatan perencanaan dalam memutuskan arah kebijakan ekonomi suatu daerah. Analisis ekonomi dilakukan dengan cara menilai sejauh mana perkembangan asumsi dasar ekonomi makro nasional Tahun 2024 dan kebijakan dibidang ekonomi Provinsi Kaltara maupun kota Tarakan 2024.

Tabel 3.1.
Proyeksi Indikator Makro Kota Tarakan

No	Indikator	Satuan	Target 2022	Realisasi Tahun 2022	Target 2023	Target 2024
1.	Pertumbuhan Ekonomi	Persen	5,93	5,59	6,23	6,53
2.	Tingkat Kemiskinan	Persen	5,55	6,30	5,40	5,25
3.	Indeks Pembangunan Manusia	Indeks	78,03	76,68	78,58	79,13
4.	Tingkat Pengangguran Terbuka	Persen	5,74	5,76	5,69	5,64
5.	Tingkat Inflasi	Persen	3,50	3,93	3,20	3,00
6.	Pengeluaran Rata-rata Per kapita	Rupiah	1.900.000	1.652.721	2.000.000	2.100.000
7.	Ketimpangan pendapatan (Gini Ratio)	Indeks	0,29	0,267	0,29	0,28

Sumber : Kota Tarakan Dalam Angka 2023, Perubahan RPJMD Kota Tarakan Tahun 2019-2024, Diolah

3.1.1.Kondisi Ekonomi Kota Tarakan

3.1.1.1. Produk Domestik Regional Bruto (PDRB)

Pertumbuhan ekonomi secara tidak langsung menjadi salah satu tolok ukuran bagi kesejahteraan di setiap daerah. Indikator yang digunakan untuk melihat pertumbuhan perekonomian daerah adalah Produk Domestik Regional Bruto atau PDRB. Produk Domestik Regional Bruto (PDRB) merupakan salah satu indikator keberhasilan pembangunan dan tingkat kesejahteraan masyarakat dari sisi makro

ekonomi kegiatan ekonomi atau proses produksi. Produk Domestik Regional Bruto (PDRB) adalah nilai tambah bruto seluruh barang dan jasa yang tercipta atau dihasilkan di wilayah domestik suatu negara yang timbul akibat berbagai aktivitas ekonomi dalam suatu periode tertentu tanpa memperhatikan apakah faktor produksi yang dimiliki residen atau non-residen.

Tabel 3.2

Laju Pertumbuhan PDRB Atas Harga Konstan Menurut Lapangan Usaha Tahun 2018-2022 (%)

Kategori/ Lapangan Usaha	2018	2019	2020	2021*	2022**
A. Pertanian, Kehutanan, dan Perikanan	6,96	6,68	0,31	4,03	5,95
B. Pertambangan dan Penggalian	0,25	-1,78	0,31	4,03	5,95
C. Industri Pengolahan	2,85	3,86	-4,04	2,91	4,12
D. Pengadaan Listrik dan Gas	11,96	4,66	11,29	5,90	7,42
E. Pengadaan Air, Pengelolaan Sampah, Limbah dan Daur Ulang	6,54	0,65	3,44	8,23	8,30
F. Konstruksi	9,15	13,77	0,20	-0,05	-3,26
G. Perdagangan Besar dan Eceran; Reparasi Mobil dan Sepeda Motor	9,78	8,77	0,36	8,22	9,63
H. Transportasi dan Pergudangan	8,87	6,90	-5,91	0,36	10,02
I. Penyediaan Akomodasi dan Makan Minum	12,84	7,51	-10,34	1,39	11,95
J. Informasi dan Komunikasi	9,80	8,01	6,74	6,12	8,30
K. Jasa Keuangan	9,17	5,25	0,60	7,06	9,41
L. Real Estate	6,73	5,01	0,43	3,11	5,79
M,N. Jasa Perusahaan	4,14	1,96	-1,83	2,30	6,94
O. Administrasi Pemerintahan, Pertahanan dan Jaminan Sosial Wajib	7,03	7,69	1,52	3,42	3,38
P. Jasa Pendidikan	8,10	10,89	4,47	4,99	7,24
Q. Jasa Kesehatan dan Kegiatan Sosial	7,13	11,17	9,49	9,22	1,82
R,S,T,U. Jasa Lainnya	9,51	9,24	9,15	7,28	9,66
PRODUK DOMESTIK REGIONAL BRUTO	7,50	7,68	-0,75	3,95	5,59
PRODUK DOMESTIK REGIONAL BRUTO TANPA MIGAS	7,95	8,25	-0,44	4,97	5,74

*: Angka sementara, **: Angka sangat sementara, Pertumbuhan Ekonomi Kota Tarakan Triwulan I s/d III-2022 dibanding Triwulan I s/d III-2021 (c-to-c)

Sumber : Kota Tarakan Dalam Angka 2023

Pertumbuhan terjadi pada hampir semua lapangan usaha, selain lapangan usaha Konstruksi yang mengalami kontraksi sebesar -3,26

persen. Pertumbuhan tertinggi dicapai oleh Penyediaan Akomodasi dan Makan Minum sebesar 11,95 persen. Diikuti oleh lapangan usaha Transportasi dan Pergudangan sebesar 10,02 persen; Jasa Lainnya sebesar 9,66 persen; dan Perdagangan Besar dan Eceran; Reparasi Mobil dan Sepeda Motor sebesar 9,63 persen; Jasa Keuangan sebesar 9,41; Pengadaan Air, Pengelolaan Sampah, Limbah dan Daur Ulang pertumbuhannya sama dengan lapangan usaha Informasi dan Komunikasi sebesar 8,30 persen; Pengadaan listrik dan Gas sebesar 7,42; Jasa Pendidikan sebesar 7,24 persen; dan yang terendah adalah Jasa Kesehatan dan Kegiatan Sosial; Jasa Perusahaan sebesar 6,94; Pertanian, Kehutanan dan Perikanan sebesar 5,95 persen; ; Industri Pengolahan sebesar 4,12 persen; Administrasi Pemerintahan, Pertahanan dan jaminan Sosial Wajib sebesar 3,38;

3.1.1.2. Investasi di Kota Tarakan

Salah satu sumber pertumbuhan ekonomi yang berkelanjutan adalah penanaman modal (investasi). Kegiatan investasi akan mendorong terjadinya transformasi potensi sumber daya ekonomi pada Sumber Daya Alam (SDA) dan Sumber Daya Manusia (SDM) menjadi nilai tambah yang akan mendorong pertumbuhan ekonomi daerah sehingga dapat meningkatkan kesejahteraan masyarakat. Bahwa tujuan akhir pembangunan adalah mensejahterakan masyarakat. Dinas Penanaman Modal dan Pelayanan Terpadu Satu Pintu Kota Tarakan akan mengambil peran dan memberikan kontribusi pada perekonomian daerah dengan mengupayakan peningkatan realisasi investasi. Indikator kinerja yang ditetapkan untuk mengukur keberhasilan sasaran Meningkatnya nilai investasi di Kota Tarakan, yaitu: Penambahan nilai realisasi Investasi PMDN.

a. Jumlah Investor

Secara umum, dalam kurun waktu 2018-2022, jumlah investor cenderung meningkat. Peningkatan signifikan terjadi pada tahun 2020,

mencapai 4.181 investor dan terus mengalami peningkatan sampai tahun 2022 jumlah investor meningkat menjadi lagi di tahun 2021 sebanyak 5.808 investor, karena sejak awal tahun 2020 untuk ijin usaha mikro kecil (IUMK) termasuk PMDN juga. Pada saat usaha mikro (IUMK) mengajukan perijinan di OSS, maka akan diberikan Nomor Induk Berusaha (NIB).

b. Jumlah Nilai Investasi Berskala Nasional (PMDN/PMA)

Dalam kurun waktu tahun 2018-2022, perkembangan nilai investasi berskala nasional meningkat setiap tahunnya. Pada tahun 2017 terjadi penurunan nilai investasi dari tahun sebelumnya karena kegiatan pengadaan barang jasa pemerintah melalui penunjukan langsung tidak dikategorikan sebagai investasi. pada tahun 2018 nilai investasi mengalami kenaikan sebesar Rp.129.430.641.917,- dari tahun sebelumnya. Pada tahun 2022 nilai investasi berskala nasional (PMDN/PMA) di Kota Tarakan sebesar Rp. 2.851.359.737.758 mengalami kenaikan sebesar Rp. 251.360.631.926,- dari tahun 2021.

3.1.1.3. Tingkat Pengangguran Terbuka (TPT)

Tingkat pengangguran terbuka di Kota Tarakan bertahan di angka 4,78 persen di tahun 2018 dan 2019. Namun mengalami peningkatan di tahun 2020 sebesar 6,71 persen. Meningkatnya tingkat pengangguran terbuka seiring dengan menurunnya tingkat partisipasi angkatan kerja maupun tingkat kesempatan kerja. Jumlah pengangguran bertambah lebih disebabkan banyaknya karyawan yang dirumahkan khususnya pada usaha rumah makan, perhotelan, dan transportasi laut dan darat yang diakibatkan oleh pandemi covid 19. Tetapi pada tahun 2021 Tingkat Pengangguran Terbuka di Kota Tarakan mengalami penurunan menjadi 4,94 persen dan pada tahun 2022 meningkat lagi menjadi 5,76 persen.

3.1.1.4. Kemiskinan

kemiskinan dipandang sebagai ketidakmampuan dari sisi ekonomi

untuk memenuhi kebutuhan dasar makanan dan bukan makanan yang diukur dari sisi pengeluaran. Penduduk miskin didefinisikan sebagai penduduk yang memiliki rata-rata pengeluaran per kapita per bulan di bawah garis kemiskinan. Garis kemiskinan dapat dikategorikan menjadi dua, yaitu garis kemiskinan makanan (GKM) dan garis kemiskinan non-makanan (GKNM). Penghitungan Garis Kemiskinan dilakukan secara terpisah untuk daerah perkotaan dan perdesaan. Garis Kemiskinan Makanan (GKM) merupakan nilai pengeluaran kebutuhan minimum makanan yang disetarakan dengan 2.100 kkalori per kapita per hari. Garis Kemiskinan Non-Makanan (GKNM) adalah kebutuhan minimum untuk perumahan, sandang, pendidikan, kesehatan, dan kebutuhan dasar lainnya.

Garis kemiskinan di Kota Tarakan tahun 2018–2022 terus mengalami peningkatan setiap tahunnya. Pada Tahun 2022, garis kemiskinan di Kota Tarakan adalah Rp 773.446,00. Dilihat dari jumlah penduduk miskin Kota Tarakan, terjadi peningkatan jumlah penduduk miskin sepanjang tahun 2018–2022, dan menurun di tahun 2022 menjadi 16.750. Sementara jika dilihat dari persentase jumlah penduduk miskin sepanjang tahun 2018-2022 nilainya berfluktuatif dimana terjadi penurunan nilai dari 6,15 persen pada tahun 2018 menjadi 6,00 persen di tahun 2019. Pada tahun 2020 terjadi peningkatan kembali menjadi 6,24 persen dan terus meningkat di tahun 2021 menjadi 6,71 persen. Dengan semakin membaiknya kondisi perekonomian Kota Tarakan pasca pandemi *Covid 19*, pada tahun 2022 persentase penduduk miskin menurun sebesar 0,41 persen menjadi 6,30 persen.

Indeks Kedalaman Kemiskinan (Poverty Gap Index-P1) merupakan ukuran rata-rata kesenjangan pengeluaran masing-masing penduduk miskin terhadap garis kemiskinan. Semakin tinggi nilai indeks, semakin jauh rata-rata pengeluaran penduduk dari garis kemiskinan. Indeks Keparahan Kemiskinan (Poverty Severity Index-P2) memberikan

gambaran mengenai penyebaran pengeluaran di antara penduduk miskin. Semakin tinggi nilai indeks, semakin tinggi ketimpangan pengeluaran di antara penduduk miskin.

Pada tahun 2022, Indeks Kedalaman Kemiskinan (P1) Kota Tarakan turun dari 1,01 pada tahun 2021 menjadi 0,73 pada tahun 2022. Hal ini mengindikasikan bahwa rata-rata pengeluaran penduduk miskin di Kota Tarakan cenderung mendekati garis kemiskinan. Indeks Keparahan Kemiskinan (P2) juga mengalami penurunan pada tahun yang sama, yaitu dari 0,23 menjadi 0,13. Hal ini mengindikasikan bahwa ketimpangan pengeluaran antar penduduk miskin di Kota Tarakan pada tahun 2022 semakin menyempit dibandingkan tahun 2021.

3.1.1.5. Inflasi

Laju inflasi adalah suatu proses menurunnya nilai mata uang disertai dengan peningkatan harga barang secara umum dan terus menerus (*continue*) dalam periode tertentu.

Kenaikan harga dari satu atau dua barang saja tidak dapat disebut inflasi kecuali bila kenaikan itu meluas (atau mengakibatkan kenaikan harga) pada barang lainnya.

Inflasi yang rendah dan stabil merupakan prasyarat bagi pertumbuhan ekonomi yang berkesinambungan yang pada akhirnya memberikan manfaat bagi peningkatan kesejahteraan masyarakat.

Pentingnya pengendalian inflasi didasarkan pada pertimbangan bahwa inflasi yang tinggi dan tidak stabil memberikan dampak negatif kepada kondisi sosial ekonomi masyarakat. Inflasi yang tinggi akan menyebabkan pendapatan riil masyarakat akan terus turun sehingga standar hidup dari masyarakat turun dan akhirnya menjadikan semua orang, terutama orang miskin, bertambah miskin. Sedangkan inflasi yang tidak stabil akan menciptakan ketidakpastian (*uncertainty*) bagi pelaku ekonomi dalam mengambil keputusan. Pengalaman empiris menunjukkan bahwa inflasi yang tidak stabil akan menyulitkan keputusan masyarakat dalam melakukan konsumsi, investasi, dan

produksi, yang pada akhirnya akan menurunkan pertumbuhan ekonomi

Dalam rentang waktu enam tahun terakhir (tahun 2018-2022), Kota Tarakan mencapai inflasi tertinggi di tahun 2018 sebesar 5,00 persen, sedangkan inflasi terendah terjadi di tahun 2020 sebesar 1,15 persen. Inflasi yang sangat tinggi di tahun 2018 ini disebabkan oleh efek domino kenaikan harga bahan bakar minyak (BBM) nonsubsidi dengan andil sebesar 0,26 persen, yang mengakibatkan lonjakan berbagai barang kebutuhan masyarakat. Namun setelahnya, Kota Tarakan mengalami penurunan angka inflasi hingga akhirnya mencapai 1,15 persen pada tahun 2020. Hal ini disebabkan oleh turunnya daya beli masyarakat akibat *multipplier effect* Pandemi Covid-19. Pada tahun 2021 inflasi kota tarakan mulai meningkat menjadi 2,83 persen dan mencapai 3,93 persen pada tahun 2022.

Sepuluh (10) jenis barang/jasa penyumbang tertinggi inflasi yoy di Kota Tarakan pada bulan Desember 2022 adalah bensin sebesar 0,98 persen, angkutan udara sebesar 0,47 persen, sawi hijau sebesar 0,19 persen, emas perhiasan sebesar 0,14 persen, bawang merah sebesar 0,13 persen, telur ayam ras sebesar 0,12 persen, sabun mandi cair sebesar 0,12 persen, rokok putih sebesar 0,11 persen, udang basah sebesar 0,10 persen, serta shampo sebesar 0,09 persen. Sedangkan sepuluh (10) jenis barang/jasa penyumbang tertinggi deflasi yoy di Kota Tarakan adalah cabai rawit sebesar 0,25 persen, ikan layang/ikan benggol sebesar 0,17 persen, daging ayam ras sebesar 0,08 persen, cabai merah sebesar 0,07 persen, ikan bandeng/ikan bolu sebesar 0,05 persen, ikan mujair sebesar 0,04 persen, taUGE/kecambah sebesar 0,04 persen, labu parang/manis/merah/kuning sebesar 0,02 persen, ikan bawal sebesar 0,02 persen, serta cumi-cumi sebesar 0,02 persen.

3.1.1.6. Indeks Gini

Indeks Gini atau koefisien gini merupakan indikator yang menunjukkan tingkat ketimpangan pendapatan secara menyeluruh.

Nilai Koefisien Gini berkisar antara 0 hingga 1. Koefisien Gini bernilai 0 menunjukkan adanya pemerataan pendapatan yang sempurna, atau setiap orang memiliki pendapatan yang sama. Secara umum, indeks gini Kota Tarakan berfluktuatif. Indeks gini Kota Tarakan pada tahun 2019 adalah 0,271 menurun dari tahun sebelumnya. Tetapi pada tahun 2020 mengalami kenaikan sebesar 0,295, perubahan angka gini rasio mengindikasikan adanya perubahan distribusi pengeluaran penduduk yang digunakan untuk melihat apakah pemerataan pengeluaran penduduk semakin baik atau semakin buruk. Pada periode 2018-2022, pada tahun 2021 distribusi pengeluaran penduduk di Kota Tarakan dapat dikatakan mengalami peningkatan kualitas, artinya bahwa distribusi pengeluaran penduduk Kota Tarakan pada tahun 2021 lebih merata daripada tahun-tahun sebelumnya. Meskipun meningkat di tahun 2022 menjadi 0.267 tetapi secara umum, selama periode 2018-2022 ketimpangan distribusi pendapatan rumah tangga di Kota Tarakan berada pada tingkat ketimpangan rendah karena nilai indeks gini rasionya berada di bawah angka 0,4.

3.2.ARAH KEBIJAKAN KEUANGAN DAERAH

Arah kebijakan keuangan daerah memberikan gambaran mengenai kinerja keuangan periode sebelumnya serta akan menjadi acuan dalam proyeksi anggaran pada pelaksanaan pembangunan yang akan dilaksanakan pada periode tahun mendatang. Kebijakan keuangan daerah menjadi begitu penting bagi pemerintah daerah karena Pemerintah Daerah tidak akan dapat melaksanakan fungsinya secara efektif tanpa pengelolaan keuangan daerah yang baik.

3.2.1 KINERJA KEUANGAN MASA LALU

Analisis kinerja keuangan masa lalu pada dasarnya dimaksudkan untuk mengetahui kinerja kondisi keuangan daerah yang sudah dilaksanakan dimasa lalu sekurang-kurangnya 5 (lima) tahun sebelumnya. Kemudian dari analisis kinerja beberapa tahun ke

belakang, akan diketahui rata-rata pertumbuhan yang dijadikan sebagai acuan analisis proyeksi kemampuan keuangan kedepan. Analisis terhadap kinerja keuangan masa lalu mencakup kinerja pelaksanaan APBD dan neraca daerah.

Menurut Peraturan Pemerintah Nomor 12 Tahun 2019 tentang Pengelolaan Keuangan Daerah, Keuangan Daerah adalah semua hak dan kewajiban daerah dalam rangka penyelenggaraan Pemerintahan Daerah yang dapat dinilai dengan uang serta segala bentuk kekayaan yang dapat dijadikan milik daerah berhubung dengan hak dan kewajiban daerah tersebut. Sedangkan pengelolaan keuangan daerah adalah keseluruhan kegiatan yang meliputi perencanaan, penganggaran, pelaksanaan, penatausahaan, pelaporan, pertanggungjawaban, dan pengawasan Keuangan Daerah. Pengelolaan keuangan daerah merupakan hal yang sangat penting di dalam rangka optimalisasi pemanfaatan potensi- potensi penerimaan daerah untuk melaksanakan pembangunan daerah, sehingga dapat tercapai target-target dalam peningkatan kualitas pembangunan. Guna mengetahui pertumbuhan keuangan daerah diperlukan suatu analisis pengelolaan keuangan daerah masa lalu sebagai dasar di dalam penentuan proyeksi penerimaan keuangan daerah pada tahun- tahun mendatang. Analisis kinerja keuangan masa lalu dilakukan terhadap penerimaan daerah dan pengeluaran daerah, penerimaan daerah yaitu pendapatan dari penerimaan pendapatan dan pembiayaan daerah serta pengeluaran daerah yaitu belanja daerah dan pengeluaran pembiayaan. Kapasitas keuangan daerah pada dasarnya ditempatkan sejauh mana daerah mampu mengoptimalkan penerimaan dari pendapatan daerah. Berbagai objek penerimaan daerah dianalisis untuk memahami perilaku atau karakteristik penerimaan selama ini.

Analisis ini dilakukan untuk memperoleh gambaran kapasitas pendapatan daerah dengan proyeksi tahun-tahun mendatang, untuk penghitungan kerangka pendanaan pembangunan daerah. Dengan melihat kemampuan tersebut dapat diperoleh gambaran dalam

penentuan kebijakan daerah yang berkaitan dengan penyelenggaraan fungsi pemerintahan daerah dengan pendapatan, belanja dan pembiayaan yang cukup kepada daerah dengan mengacu pada peraturan perundang-undangan.

3.2.1.1. Kinerja Pelaksanaan APBD Periode 2019-2022

Kinerja pelaksanaan APBD Kota Tarakan dapat dilihat dari Pendapatan Daerah, Belanja Daerah, dan Pembiayaan Daerah. Pendapatan Daerah merupakan hak pemerintah daerah yang diakui sebagai penambah nilai kekayaan bersih. Belanja daerah adalah kewajiban pemerintah daerah yang diakui sebagai pengurang nilai kekayaan bersih dalam periode tahun anggaran yang bersangkutan. Sementara itu pembiayaan adalah setiap penerimaan yang perlu dibayar kembali dan/atau pengeluaran yang akan diterima kembali, baik pada tahun anggaran yang bersangkutan maupun tahun-tahun anggaran berikutnya.

A. Pendapatan Daerah

Sumber pendapatan daerah terdiri atas:

- a. Pendapatan Asli Daerah (PAD) yang terdiri dari kelompok Pajak Daerah, Retribusi Daerah, Pengelolaan Kekayaan Daerah Yang Dipisahkan dan Lain-lain Pendapatan Asli Daerah Yang Sah;
- b. Pendapatan transfer yang berasal dari Dana Perimbangan, Bagi Hasil Pajak/Bagi Hasil Bukan Pajak, Dana Alokasi Umum, dan Dana Alokasi Khusus; dan
- c. Lain-lain Pendapatan Daerah Yang Sah yang berasal dari Pendapatan Hibah, Dana Darurat, dan Pemerintah Daerah Lainnya.

Secara lebih rinci rata-rata pertumbuhan realisasi pendapatan daerah Kota Tarakan Tahun 2019-2022 dapat dilihat pada tabel berikut:

Tabel 3.2
Rata-Rata Pertumbuhan Realisasi Pendapatan Daerah Kota Tarakan Tahun 2019-2022

Kode Akun	Uraian	Realisasi				Rata-rata Pertumbuhan
		2019	2020	2021	2022	%
5.1.1	PENDAPATAN	920.721.653.011,36	924.448.557.055,66	1.064.701.502.962,04	1.096.423.300.213,83	6,18%
5.1.1.1	Pendapatan Asli Daerah	73.230.451.033,82	107.850.263.520,68	150.230.724.396,44	142.854.001.021,83	27,22%
	Pajak Daerah	48.124.781.457,12	44.531.775.486,03	58.914.840.092,14	74.225.687.913,98	16,94%
	Retribusi Daerah	9.570.197.528,63	10.880.768.187,70	10.647.994.451,00	11.782.248.604,00	7,40%
	Hasil Pengelolaan Kekayaan Daerah Yang Dipisahkan	5.142.188.576,95	2.923.987.753,67	7.520.524.710,10	11.674.895.911,44	56,43%
	Lain-Lain Pendapatan Asli Daerah Yang Sah	10.393.283.471	49.513.732.093,28	73.147.365.143,20	45.171.168.592,41	128,6%
5.1.1.2	Pendapatan Transfer	817.186.103.116,00	777.817.861.475,00	759.681.960.014,00	829.408.504.458,00	0,67%
	Transfer Pemerintah Pusat (Dana Perimbangan)	762.714.696.575	691.910.393.097,00	759.681.960.014,00	829.408.504.458,00	3,23%
	Dana Bagi Hasil Pajak	143.657.549.774,00	76.811.427.829,00	163.366.489.408,00	109.040.101.813,00	10,96%
	Dana Bagi Hasil Sumber Daya Alam	92.891.558.379,00	102.068.871.954,00	71.598.392.232,00	168.688.513.437,00	38,54%
	Alokasi Umum (DAU)	409.970.995.000,00	425.960.694.000,00	422.740.624.000,00	420.765.642.777,00	0,89%
	Dana Dana Alokasi Khusus (DAK)	116.194.593.422,00	87.069.399.413,00	101.976.454.374,00	130.914.246.431,00	6,81%

Rencana Kerja Pemerintah Daerah (RKPD)
Kota Tarakan

Tahun
2024

Kode Akun	Uraian	Realisasi				Rata-rata Pertumbuhan
		2019	2020	2021	2022	%
	Transfer Pemerintah Pusat - Lainnya	0	14.163.265.000,00	20.142.449.000,00	15.199.717.000,00	8,83%
	Dana penyesuaian	0	14.163.265.000,00	20.142.449.000,00	15.199.717.000,00	8,83%
	Transfer Pemerintah Provinsi	54.471.406.540,74	57.852.521.828,50	77.039.290.283,96	60.880.607.390,00	6,13%
	Pendapatan Bagi Hasil Pajak	54.471.406.540,74	57.852.521.828,50	77.039.290.283,96	60.880.607.390,00	6,13%
	Bantuan Keuangan	0	13.891.681.550,37	15.496.127.047,64	44.370.500.164,00	98,9%
	Bantuan keuangan dari pemerintah daerah provinsi lainnya	0	13.891.681.550,37	15.496.127.047,64	44.370.500.164,00	98,9%
5.1.1.3	Lain-Lain Pendapatan Daerah Yang Sah	30.305.098.862,80	38.780.432.059,11	42.110.952.220,00	3.709.970.180,00	-18,21%
	Pendapatan Lainnya	30.305.098.862,80	38.780.432.059,11	42.110.952.220,00	3.709.970.180,00	-18,21%

Sumber: LRA AUDITED 2022 BPKPAD , 2023 diolah

Realisasi Pendapatan daerah Kota Tarakan tahun 2019-2022 sudah menyesuaikan dengan PP No. 12 Tahun 2019 tentang pengelolaan keuangan daerah. Jika dilihat dari komponen Pendapatan Daerah dalam kurun waktu 2019-2022 terlihat bahwa sumber pendapatan mengalami pertumbuhan rata-rata sebesar 6,18 %. Untuk pendapatan transfer rata-rata pertumbuhannya sebesar 0,67%. Sedangkan lain-lain pendapatan daerah yang sah mengalami perlambatan rata-rata -18,21%.

Jika dibandingkan dengan komponen Pendapatan Daerah lainnya, PAD merupakan komponen yang mengalami rata-rata pertumbuhan positif selama empat tahun terakhir yaitu sebesar 27,22 %, karena adanya peningkatan dari Pendapatan Pajak Daerah, Hasil Pengelolaan Kekayaan Daerah yang Dipisahkan dan Lain-lain Pendapatan Asli Daerah yang Sah. Pemerintah Kota Tarakan sedang berupaya untuk terus meningkatkan kemandirian keuangan daerah dengan menggenjot dua sumber PAD yaitu pajak dan retribusi daerah.

B. Belanja Daerah

Belanja Daerah dipergunakan dalam rangka mendanai dalam pelaksanaan urusan pemerintahan yang menjadi kewenangan kabupaten/kota yang terdiri dari urusan wajib, urusan pilihan, dan urusan yang penanganannya dalam bidang tertentu yang dapat dilaksanakan bersama dengan pemerintah provinsi dan pemerintah daerah atau antar pemerintah daerah yang ditetapkan dengan ketentuanperundang-undangan. Selain itu belanja daerah diprioritaskan untuk meningkatkan kualitas kehidupan masyarakat dalam upaya memenuhi kewajiban daerah yang diwujudkan dalam bentuk penyelenggaraan pembangunan berdasarkan pembagian kewenangan sebagaimana diatur dalam Undang-Undang No. 23 tahun 2014 tentang Pemerintahan Daerah.

Tabel 3.3
Rata-rata Pertumbuhan Realisasi Belanja Daerah Kota Tarakan Tahun 2019-2022

No	URAIAN	REALISASI				Rata-Rata Pertumbuhan (%)
		2019	2020	2021	2022	
5.1.2	BELANJA DAERAH	763.693.529.822,31	990.158.020.064,64	971.765.198.844,15	1.098.635.335.157,23	13,61%
5.1.2.1	BELANJA OPERASI	597.258.666.977,20	703.025.132.440,35	725.725.911.681,38	790.055.382.536,73	9,93%
	Belanja Pegawai	353.538.817.595,77	399.245.759.007,69	394.790.833.930,00	393.493.532.742,00	3,82%
	Belanja Barang dan Jasa	209.866.434.794,43	221.458.660.749,75	261.495.779.417,38	290.512.269.697,73	11,56%
	Belanja Bunga	0	0,00	0,00		-
	Belanja Hibah	30.751.675.945,00	80.465.785.421,91	67.796.873.759,00	103.350.896.815,00	66,12%
	Belanja Bantuan Sosial	3.101.738.642,00	1.824.927.261,00	1.642.424.575,00	2.698.683.282,00	4,38%
5.1.2.2	BELANJA MODAL	165.236.270.451,11	278.417.973.827,00	241.614.289.899,77	304.460.318.615,50	27,09%
	Belanja Tanah	7.685.042.393,00	12.410.961.300,00	5.962.138.796,00	17.696.124.410,00	68,78%
	Belanja Peralatan dan Mesian	19.076.318.427,01	40.208.061.560,00	40.304.763.046,00	21.710.281.361,00	21,62%

Rencana Kerja Pemerintah Daerah (RKPD)
Kota Tarakan

Tahun
2024

No	URAIAN	REALISASI				Rata-Rata Pertumbuhan (%)
		2019	2020	2021	2022	
	Belanja Gedung dan Bangunan	69.752.514.091,10	110.503.135.843,00	78.055.124.951,77	130.819.677.660,94	32,21%
	Belanja Jalan Jaringan. Irigasi dan jaringan	66.015.123.133,00	114.617.050.124,00	117.129.052.606,00	127.848.419.209,56	28,32%
	Belanja Aset tetap lainnya	2.578.857.407,00	26.730.000,00	39.899.000,00	6.153.261.974,00	5090,80%
	Belanja aset lainnya	128.415.000,00	651.995.000,00	123.311.500,00	232.554.000,00	138,40%
5.1.2.3	BELANJA TIDAK TERDUGA	299.824.170	8.714.913.797	4.424.997.263,00	4.119.634.005,00	916,85%
	Belanja Tidak Terduga	299.824.170,00	8.714.913.797	4.424.997.263,00	4.119.634.005,00	916,85%
5.1.2.4	TRANSFER		0	0		
	Transfer Bantuan Keuangan Lainnya		0	0		

Sumber: LRA AUDITED 2022 BPKPAD, 2023 diolah

Dalam kurun 4 (empat) tahun terakhir mulai tahun 2019-2022 realisasi belanja daerah kota Tarakan mengalami peningkatan dengan rata-rata pertumbuhan sebesar 13,61% dari Rp. 763,693 milyar ditahun 2019 menjadi Rp. 1.098,635 miliar ditahun 2022.

C. Pembiayaan

Pembiayaan Daerah adalah semua penerimaan yang perlu dibayar kembali dan/atau pengeluaran yang akan diterima kembali, baik pada tahun anggaran yang bersangkutan maupun pada tahun-tahun anggaran berikutnya. Dengan kata lain pembiayaan terdiri dari Penerimaan Pembiayaan dan Pengeluaran Pembiayaan.

Dalam empat tahun terakhir dari tahun 2019-2022 perkembangan pembiayaan daerah fluktuatif. Dengan kata lain penerimaan pembiayaan, nilainya lebih besar dibandingkan pengeluaran pembiayaan. Nilai pembiayaan (netto) daerah pada tahun 2019 sebesar Rp. 3,803 miliar dan meningkat pada tahun 2020 sebesar Rp. 142,526 miliar, tahun 2021 menurun menjadi Rp. 61,762 miliar dan tahun 2022 meningkat kembali menjadi Rp. 148,699 miliar.

Seluruh penerimaan pembiayaan daerah di Kota Tarakan berasal dari Sisa Lebih Perhitungan Anggaran Tahun Anggaran Sebelumnya sedangkan pengeluaran pembiayaan digunakan untuk Penyertaan Modal (Investasi) Pemerintah Daerah.

Tabel 3.4
Rata-Rata Pertumbuhan Realisasi Pembiayaan Daerah Kota Tarakan
Tahun 2019-2022

No	URAIAN	Realisasi				Rata-Rata Pertumbuhan (%)
		2019	2020	2021	2022	
5.1.3	PEMBIAYAAN					
5.1.3.1	PENERIMAAN PEMBIAYAAN DAERAH	9.802.580.743	160.831.703.932	76.817.140.923,45	154.698.876.041,34	530%
	Sisa Lebih Perhitungan Anggaran Tahun Anggaran Sebelumnya	9.802.580.743	160.831.703.932	76.817.140.923,45	154.698.876.041,34	530%
	Koreksi SILPA		0,00	(15.000.000,00)		
5.1.3.2	PENGELUARAN PEMBIAYAAN DAERAH	5.999.000.000	18.305.100.000	15.039.569.000	5.999.744.000,00	42,40%
	Penyertaan Modal (Investasi) Pemerintah Daerah kepada BUMD	5.999.000.000	18.305.100.000	15.039.569.000	5.999.744.000,00	42,40%
5.1.4	PEMBIAYAAN NETTO	3.803.580.743	142.526.603.932	61.762.571.923,45	148.699.132.041,34	1.243,7 %

Sumber: LRA AUDITED 2022 BPKPAD, 2023 diolah

3.2.2 Neraca Daerah

Neraca adalah laporan yang menggambarkan posisi keuangan suatu entitas (perusahaan, pemerintah pusat, pemerintah daerah) yang meliputi aset, kewajiban dan ekuitas dana pada suatu saat tertentu. Laporan Neraca daerah akan memberikan informasi penting kepada manajemen pemerintahan daerah (seperti Kepala Daerah dan Kepala Bagian Keuangan serta Kepala Dinas), pihak legislatif daerah maupun para Kreditur/Pemberi Pinjaman kepada daerah serta masyarakat luas lainnya tentang posisi atau keadaan kekayaan atau aset daerah dan kewajibannya serta ekuitas dana pada tanggal tertentu. Elemen utama neraca pemerintah daerah meliputi aset, kewajiban, dan ekuitas dana. Setiap elemen utama neraca tersebut diturunkan dalam sub-sub rekening yang lebih terinci.

a. Aset

Aset memberikan informasi tentang sumber daya yang dimiliki dan dikuasai oleh pemerintah daerah yang dapat memberikan manfaat ekonomi dan sosial bagi pemerintah daerah maupun masyarakat di masa datang sebagai akibat dari peristiwa masa lalu, serta dapat diukur dalam satuan moneter. Aset terdiri dari (i) aset lancar, (ii) investasi jangka panjang, (iii) aset tetap, (iv) dana cadangan, dan (v) aset lainnya.

Secara agregat nilai aset Kota Tarakan dari tahun 2018-2022 relatif mengalami penurunan, tercatat aset Kota Tarakan pada tahun 2018 senilai Rp. 5,464 triliun menurun menjadi Rp. 5,008 triliun ditahun 2022 atau ada penurunan nilai aset sebesar Rp. 456 miliar. Adapun terjadinya penurunan nilai aset tersebut merupakan dampak dari pelimpahan wewenang sebagaimana diatur melalui undang-undang nomor 23 tahun 2014 tentang Pemerintahan Daerah, seperti pelimpahan aset pemerintah Kota Tarakan kepada Pemerintah Provinsi karena adanya pelimpahan wewenang salah satunya adalah Pelabuhan Tenggayu, dan untuk beberapa tahun terakhir ini lebih banyak aset tetap yang kondisinya sudah rusak sehingga akhirnya dilelang dan dihapuskan, serta adanya hibah aset tetap ke Perumda dan organisasi

kemasyarakatan lainnya.

b. Kewajiban

Kewajiban umumnya timbul karena konsekuensi pelaksanaan tugas atau tanggung jawab untuk bertindak di masa lalu. Kewajiban memberikan informasi tentang utang pemerintah daerah kepada pihak ketiga atau klaim pihak ketiga terhadap arus kas pemerintah daerah. kewajiban yang harus dilaksanakan oleh Kota Tarakan berupa kewajiban jangka pendek dan Jangka Panjang. Nilai kewajiban jangka pendek tersebut relatif terus meningkat dari Rp. 277,570 miliar pada tahun 2018 menjadi Rp. 382.415 miliar pada tahun 2021 disebabkan karena adanya Tunjangan Perbaikan Penghasilan (TPP) bulan Desember yang dibayarkan awal tahun berikutnya. Namun terjadi penurunan nilai utang jangka pendek di tahun 2022 menjadi Rp. 135,455 miliar karena sudah ada pembayaran utang dll. Ada juga hutang jangka pendek yang tidak masuk anggaran murni 2023 dipindahkan ke kewajiban utang jangka Panjang karena pembayarannya memerlukan jangka waktu pembayaran dan perencanaan jangka Panjang.

c. Ekuitas Dana

Ekuitas Dana merupakan selisih antara aset dengan kewajiban pemerintah daerah. Ekuitas dana cadangan merupakan kekayaan pemerintah daerah yang diinvestasikan dalam Dana cadangan untuk tujuan tertentu di masa mendatang. Semakin besar nilai ekuitas dana maka akan semakin bagus juga kondisi keuangan suatu daerah. Nilai ekuitas dana Kota Tarakan fluktuatif. Tercatat nilai ekuitas Kota Tarakan ditahun 2018 sebesar Rp. 5,913 triliun, akan tetapi menurun menjadi Rp. 5,686 triliun ditahun 2022. Hal tersebut menunjukkan bahwa selisih antara nilai aset yang ada terhadap kewajiban yang harus dibayarkan terus menurun. Hal ini perlu diperhatikan oleh Pemerintah Kota Tarakan terutama berkaitan dengan kualitas pengelolaan keuangan dan aset daerah Kota Tarakan. Secara keseluruhan Neraca Kota Tarakan disajikan pada Tabel 3.8.

Tabel 3.5
Neraca Daerah Kota Tarakan Tahun 2018 – 2022

No.	URAIAN	2018	2019	2020	2021	2022
	ASET					
A.	ASET LANCAR					
1	Kas di Kas Daerah	115.205.819.116	156.059.539.016	48.701.073.562	100.956.152.945,69	110.233.027.065,15
2	Kas di Bendahara Penerimaan	80.308.448	41.854.910	74.863.483	65.765.165,00	130.909.453,00
3	Kas di Bendahara Pengeluaran	3.641.671.663	217.843.363	-	-	
4	Kas di BLUD	-	--	21.561.121.820	50.748.282.918,23	18.348.096.894,73
5	Kas di Bendahara FKTP	6.960.401.557	-	-	1.347.535.933,77	51.840.963,84
6	Kas di Bendahara BOS	-	-	-	2.928.675.012,42	2.731.553.716,42
7	Kas Lainnya	2.619.771.069	4.525.812.200	6.479.667.388	2.930.862.340,37	
8	Setara Kas	-	-	-	-	
9	Investasi Jangka Pendek	-	-	-	-	15.000.000.000,00
10	Piutang Pendapatan	47.801.196.074	47.899.097.338	54.007.339.311	53.603.789.889,34	
11	Piutang Lainnya	11.630.379.737	143.282.157.871	68.991.559.228	26.004.654.639,40	2.858.641.652,69
12	Penyisihan Piutang	-31.413.246.218	-35.952.859.624	-39.506.563.558	(40.387.668.679,21)	(41.941.711.569,38)

Rencana Kerja Pemerintah Daerah (RKPD)
Kota Tarakan

Tahun
2024

No.	URAIAN	2018	2019	2020	2021	2022
13	Beban Dibayar Dimuka	159.339.349	131.283.379	131.006.831	129.826.502,73	137.831.967,21
14	Persediaan	42.653.781.044	91.770.610.612	99.149.857.231	69.462.542.159,53	90.085.814.427,78
	JUMLAH ASET LANCAR	199.339.421.840	408.182.290.512	259.766.847.169	263.514.207.881,08	285.379.819.608,69
B.	INVESTASI JANGKA PANJANG					
1	Investasi Jangka Panjang Non Permanen	-	-	-		
a	Investasi Jangka Panjang kepada Entitas Lainnya	-	-	-		
b	Investasi dalam Obligasi	-	-	-		
c	Investasi dalam Proyek Pembangunan	-	-	-		
d	Dana Bergulir	4.944.955.024	4.944.955.024	4.944.955.024	5.060.410.019,52	5.060.504.565,00
e	Deposito Jangka Panjang	-	-	-		
f	Investasi Non Permanen Lainnya	-	-	-		
g	Penyisihan Dana Bergulir	-2.858.311.534	-2.294.826.874	-2.220.882.366	(2.173.310.216,49)	(2.114.614.261,97)
	JUMLAH Investasi Jangka Panjang Non Permanen	2.086.643.490	2.650.128.150	2.724.072.658	2.887.099.803,03	2.945.890.303,03

Rencana Kerja Pemerintah Daerah (RKPD)
Kota Tarakan

Tahun
2024

No.	URAIAN	2018	2019	2020	2021	2022
2	Investasi Jangka Panjang Permanen	-	-	-		
a	Penyertaan Modal Pemerintah Daerah	111.290.234.019	313.054.824.685	358.845.987.578	389.585.028.357,04	387.873.940.487,17
b	Investasi Permanen Lainnya	-	-	-		
c	Penyertaan Modal Dalam Proyek Pembangunan	-	-	-		
d	Penyertaan Modal Perusahaan Patungan	-	-	-		
	JUMLAH Investasi Jangka Panjang Permanen	111.290.234.019	313.054.824.685	358.845.987.578	389.585.028.357,04	387.873.940.487,17
	JUMLAH INVESTASI JANGKA PANJANG	113.376.877.509	315.704.952.835	361.570.060.236	392.472.128.160,07	390.819.830.790,20
C.	ASET TETAP					
1	Tanah	1.909.129.314.861	1.999.185.577.455	1.983.706.887.753	2.002.554.205.295,00	2.071.603.547.247,00
2	Peralatan dan Mesin	453.332.082.334	470.195.644.470	498.560.708.781	528.170.026.198,39	554.937.308.618,10
3	Gedung dan Bangunan	2.272.880.129.647	2.307.488.829.474	2.352.464.294.256	2.352.013.789.487,01	2.395.533.395.464,73
4	Jalan, Irigasi, dan Jaringan	2.740.117.506.443	2.444.840.207.575	2.453.377.438.569	2.529.159.755.898,58	2.826.591.880.502,39
5	Aset Tetap Lainnya	31.222.090.354	31.508.325.764	19.470.069.540	17.474.738.257,20	17.956.343.476,20

Rencana Kerja Pemerintah Daerah (RKPD)
Kota Tarakan

Tahun
2024

No.	URAIAN	2018	2019	2020	2021	2022
6	Konstruksi Dalam Pengerjaan	445.978.187.574	239.497.175.509	365.942.678.438	479.307.187.624,60	203.764.915.375,32
7	Akumulasi Penyusutan	-2.388.417.445.449	-2.461.509.462.025	-2.636.884.627.729	(2.821.995.610.188,89)	(3.061.976.598.793,88)
	JUMLAH ASET TETAP	5.464.241.865.764	5.031.206.298.222	5.036.637.449.608	5.086.684.092.571,89	5.008.410.791.889,86
D.	DANA CADANGAN					
1	Dana Cadangan	0	0	0	-	
	JUMLAH DANA CADANGAN	0	0	0	-	
E.	ASET LAINNYA					
1	Tagihan Jangka Panjang	687.610.219	39.491.200	39.491.200	39.491.200,00	39.491.200,00
2	Tuntutan Ganti Rugi		497.708.094	449.043.094	20.709.700,00	45.682.195,65
3	Kemitraan dengan Pihak Ketiga	17.066.460.000	17.066.460.000	17.066.460.000	17.066.460.000,00	
4	Aset Tidak Berwujud	5.995.825.126	4.092.713.025	3.580.923.162	3.388.295.006,00	11.665.644.814,00
5	Aset Lain-lain	401.972.373.057	325.685.146.231	327.750.955.356	218.121.307.751,84	356.416.380.874,54
	JUMLAH ASET LAINNYA	425.722.268.401	347.381.518.550	348.886.872.812	238.636.263.657,84	193.724.114.284,63
	JUMLAH ASET	6.202.680.433.514	6.102.475.060.118	6.006.861.229.823	5.981.306.692.270,88	6.015.368.817.124,80
	KEWAJIBAN					

Rencana Kerja Pemerintah Daerah (RKPD)
Kota Tarakan

Tahun
2024

No.	URAIAN	2018	2019	2020	2021	2022
F.	KEWAJIBAN JANGKA PENDEK					
1	Utang Perhitungan Pihak Ketiga (PFK)	-	20.014.293	3.308.646	-	
2	Utang Transfer	-	18.658.461.272	12.687.479.606	23.605.238.064,00	18.978.648.655,00
3	Bagian Lancar Utang Jangka Panjang	-	-	-		
4	Pendapatan Diterima Dimuka		1.893.653.310	2.872.924.803	2.253.642.946,79	1.642.505.573,41
5	Utang Beban	15.543.193.154	5.921.407.663	4.763.836.592	9.218.669.956,00	23.456.710.444,34
6	Utang Jangka Pendek Lainnya	10.048.981.789	296.854.927.092	270.732.500.785	347.337.768.570,04	91.377.284.965,00
	JUMLAH KEWAJIBAN JANGKA PENDEK	277.570.394.388	323.348.463.630	291.060.050.432	382.415.319.536,83	135.455.149.637,75
G.	KEWAJIBAN JANGKA PANJANG					
1	Utang Dalam Negeri	0	0	0	-	
2	Utang Jangka Panjang Lainnya	0	82.300.000	82.300.000	175.535.000,00	193.288.924.655,28
	JUMLAH KEWAJIBAN JANGKA PANJANG	0	82.300.000	82.300.000	175.535.000,00	193.288.924.655,28
	JUMLAH KEWAJIBAN	25.592.174.943	323.430.763.630	291.142.350.432	382.590.854.536,83	328.744.074.293,03

No.	URAIAN	2018	2019	2020	2021	2022
H.	EKUITAS					
1	EKUITAS	5.913.418.470.845	5.779.044.296.489	5.715.718.879.393	5.598.715.837.734,05	5.686.624.742.831,77
	JUMLAH KEWAJIBAN DAN EKUITAS DANA	5.939.010.645.788	6.102.475.060.118	6.006.861.229.825	5.981.306.692.270,88	6.015.368.817.124,80

Sumber: Neraca Audited 2022 BPKPAD Tarakan, 2023 diolah

Untuk menganalisis neraca Kota Tarakan periode tahun 2018-2022 digunakanlah beberapa analisis rasio antara lain:

a. Rasio Likuiditas

Rasio likuiditas adalah rasio yang menunjukkan kemampuan pemerintah daerah dalam memenuhi kewajiban atau membayar utang jangka pendeknya. Rasio inilah yang dapat digunakan untuk mengukur seberapa likuidnya suatu Pemerintah Daerah. Jika pemerintah daerah mampu memenuhi kewajibannya berarti pemerintah daerah tersebut likuid, sedangkan jika pemerintah daerah tidak mampu memenuhi kewajibannya berarti pemerintah daerah tersebut ilikuid.

Dalam rasio ini akan diketahui sejauh mana aktiva lancar pemerintah daerah dapat digunakan untuk menutupi kewajiban jangka pendek atau utang lancarnya. Semakin besar perbandingan aktiva lancar dengan utang lancar maka artinya semakin tinggi pula kemampuan pemerintah daerah dalam menutupi kewajiban utang lancarnya. Tingginya Rasio lancar dapat menunjukkan adanya uang kas berlebih yang bisa berarti dua hal yaitu besarnya keuntungan yang telah diperoleh atau akibat tidak digunakannya keuangan pemerintah daerah secara efektif untuk berinvestasi.

Dalam kurun waktu tahun 2018-2022 rasio lancar Pemerintah Kota Tarakan sangat berfluktuasi namun mempunyai tren yang menurun. Rasio lancar Pemerintah Kota Tarakan ditahun 2018 sebesar 778,91%. Artinya Kota Tarakan ditahun 2018 mempunyai kemampuan menutup hutang jangka pendeknya sebesar 778,91% dari total kewajiban jangka pendeknya artinya Aktiva lancar Kota Tarakan mempunyai kemampuan untuk membayar Utang Beban dan Utang Jangka Pendek Lainnya. Sedangkan ditahun 2021 kemampuan Kota Tarakan dalam menutup kewajiban jangka pendek sebesar 68,88% dari total kewajiban jangka pendek yang ada. Nilai rasio lancar 2020 sampai dengan tahun 2022 nilainya dibawah 100% yaitu 89,25% ditahun 2020 dan 68,88 % ditahun 2021 serta 86,81% ditahun 2022. Artinya ditahun tersebut aktiva lancar Kota Tarakan terutama uang kas daerah tidak cukup

untuk membiayai kewajibannya khususnya untuk membayar Utang Beban dan Utang Jangka Pendek Lainnya.

Dengan melihat nilai rasio lancar ini yang relatif rendah khususnya ditahun 2018 dan tahun 2020 serta tahun 2021, maka Pemerintah Kota Tarakan harus membenahi dan mengatur nilai kewajiban khususnya kewajiban jangka pendeknya agar tidak melebihi kondisi nilai kas daerah yang ada, sehingga kas daerah dapat dimanfaatkan untuk investasi yang produktif.

Tabel 3.6

Rasio Lancar Kota Tarakan Tahun 2018 – 2022 (dalam Miliar)

URAIAN	2018	2019	2020	2021	2022
ASET LANCAR	199,34	408,18	259,77	263,51	285,37
KEWAJIBAN LANCAR	25,59	323,35	291,06	382,59	328,74
RASIO LANCAR	778,91%	126,23%	89,25%	68,88%	86,81%

Sumber: BPKPAD Kota Tarakan, 2023 diolah

b. Rasio Solvabilitas

Solvabilitas merupakan kemampuan pemerintah daerah untuk melunasi seluruh utang dengan memakai semua aset. Dengan kata lain aset menjadi penjamin utang yang menjadi konsep dasar akuntansinya. Solvabilitas pemerintah daerah penting untuk diketahui supaya tahu kemampuan pemerintah daerah dalam melunasi atau membayar semua pinjaman melalui jumlah aktiva yang dimiliki yang mempengaruhi jenis-jenis laporan keuangan. Atau secara singkat bisa dimaknai kemampuan perusahaan dalam membayar seluruh kewajibannya apabila perusahaan dilikuidasi.

c) Total Debt to Equity Ratio (Rasio Hutang terhadap Ekuitas)

Merupakan Perbandingan antara hutang – hutang dan ekuitas dalam pendanaan suatu entitas dan menunjukkan kemampuan modal

sendiri dari entitas tersebut untuk memenuhi seluruh kewajibannya.

Jika dilihat dari data yang ada, rasio hutang terhadap ekuitas Kota Tarakan dari tahun 2018-2022 secara keseluruhan masih relatif kecil. Adapun rasio hutang terhadap ekuitas ditahun 2018 yaitu sebesar 0,43%, tahun 2019 sebesar 5,60%, tahun 2020 sebesar 5,09%, tahun 2021 sebesar 6,83 % dan tahun 2022 sebesar 2,38 %. Artinya total jumlah kewajiban yang ada tidak pernah lebih dari total kekayaan sendiri setelah dikurangi dengan kewajiban yang ada. Sehingga dapat dikatakan bahwa nilai modal/ kekayaan bersih daerah Kota Tarakan masih sangat cukup sekali untuk menjamin pembayaran hutang yang ada.

Tabel 3.7
Rasio Hutang Terhadap Ekuitas Kota Tarakan
Tahun 2018 – 2022 (dalam Miliar)

URAIAN	2018	2019	2020	2021	2022
KEWAJIBAN	25,59	323,35	291,06	382,42	135,45
EKUITAS	5.913,42	5.779,04	5.715,72	5.598.72	5.686,62
TOTAL DEBT TO EQUITY RATIO	0,43%	5,60%	5,09%	6,83%	2,38%

Sumber: BPKPAD Tarakan, 2023 diolah

d) Total Debt to Total Asset Ratio (Rasio Hutang terhadap Total Aktiva)

Rasio ini merupakan perbandingan antara hutang (baik hutang lancar maupun hutang jangka panjang) dengan jumlah seluruh aktiva (aset). Secara akuntansi rasio ini menunjukkan berapa bagian dari keseluruhan aktiva yang dibelanjai oleh hutang.

Pada dasarnya rasio ini tidak berbeda dengan rasio sebelumnya (Rasio Hutang terhadap Ekuitas). Bedanya rasio ini yang menjadi perbandingan total hutang adalah nilai total aset tanpa dikurangi kewajiban yang ada. Oleh karena itu rasionya akan sedikit lebih kecil.

Jika dilihat dari data yang ada, rasio hutang terhadap total aktiva (total aset) Kota Tarakan dari tahun 2018-2022 yaitu total jumlah

kewajiban yang ada tidak pernah lebih dari nilai total aset yang ada. Adapun nilai rasio tertinggi terjadi ditahun 2021 yaitu sebesar 6,39 % dan tahun 2019 sebesar 5,30%. Secara keseluruhan nilai total aset daerah nilainya masih sangat cukup sekali untuk menjamin pembayaran hutang (kewajiban) yang ada di Kota Tarakan.

Tabel 3.8
Rasio Hutang Terhadap Total Aktiva Kota Tarakan
Tahun 2018 – 2022 (dalam Miliar)

URAIAN	2018	2019	2020	2021	2022
KEWAJIBAN	25,59	323,35	291,06	382,42	135,45
AKTIVA	6.202,68	6.102,48	6.006,86	5.981,31	6.015,36
TOTAL DEBT TO ASSET RATIO	0,41%	5,30%	4,85%	6,39	2,25%

Sumber: BPKPAD Tarakan, 2023 diolah

e) Rasio Aktivitas

Secara akuntansi rasio ini digunakan untuk mengukur efektifitas manajemen dalam menggunakan sumber daya ekonomis untuk menghasilkan penjualan yang menguntungkan.

f) Perputaran aktiva tetap (*fixed assets turn over*)

Perputaran aktiva tetap adalah rasio antara penjualan dengan aktiva tetap yang mengukur efisiensi penggunaan aktiva tetap atau perputaran aktiva tetap. Rasio ini menunjukkan bagaimana perusahaan dalam hal ini Pemerintah Kota Tarakan menggunakan aktiva tetapnya seperti tanah, gedung, jalan, kendaraan, mesin-mesin, perlengkapan kantor dll. untuk menghasilkan keuntungan atau dalam lingkup pemerintah daerah keuntungan tersebut berbentuk Penerimaan Asli Daerah (PAD). Semakin besar rasionya maka semakin baik pula manajemen sumberdaya ekonomis tersebut dalam memperoleh keuntungan.

Rasio perputaran aktiva tetap Kota Tarakan dalam kurun waktu 2018-2022 tren relatif meningkat. Adapun rasio ditahun 2018 mencapai 1,32% dan menjadi 2,37% ditahun 2022 Jika dilihat nominalnya maka,

dari total pendayagunaan sumberdaya aset tetap ditahun 2018 yang senilai Rp. 5,464 triliun Pemerintah Kota Tarakan hanya mendapatkan keuntungan sebesar Rp. 72,40 miliar. Sedangkan ditahun 2022 dengan mendayagunakan sumberdaya aset tetap senilai 6,015 triliun Pemerintah Kota Tarakan mendapatkan keuntungan sebesar Rp. 142,85 miliar. Secara keseluruhan pendayagunaan aset tetap yang nilainya cukup besar belum mampu memberikan dampak yang signifikan terhadap perolehan PAD daerah.

Tabel 3.9

Rasio Perputaran Aktiva Tetap Kota Tarakan
Tahun 2018 – 2022 (dalam miliar)

URAIAN	2018	2019	2020	2021	2022
PAD	72,40	73,23	107,84	150,23	142,85
AKTIVA TETAP (Aset Tetap)	5.464,24	5.031,20	5.036,64	5.981,31	6.015,36
RASIO PERPUTARAN AKTIVA TETAP	1,32%	1,46%	2,14%	2,95%	2,37%

Sumber: BPKPAD Tarakan, 2023 diolah

g) Perputaran total aktiva (*total assets turn over*)

Hampir mirip dengan perputaran aktiva tetap, perputaran total aktiva juga digunakan untuk mengukur efisiensi penggunaan total aset daerah untuk menghasilkan keuntungan atau dalam lingkup pemerintah daerah keuntungan tersebut berbentuk Penerimaan Asli Daerah (PAD). Dengan kata lain semakin tinggi rasionya semakin efisien pemerintah daerah dalam menggunakan asetnya untuk menghasilkan PAD.

Sebaliknya Rasio Perputaran Aset yang rendah menandakan kurang efisiennya manajemen dalam menggunakan asetnya dan kemungkinan besar adanya masalah manajemen ataupun produksinya. Rasio perputaran total aktiva Kota Tarakan dalam kurun waktu 2018-2022 fluktuatif. Rasio ditahun 2018 mencapai 1,17% dan menjadi 2,37% ditahun 2022. Secara keseluruhan pada tahun 2018 nilai total aset

daerah sebesar Rp. 6,202 triliun hanya mampu menghasilkan PAD sebesar Rp. 72,40 miliar sedangkan pada tahun 2022 nilai total aset daerah sebesar Rp. 6,015 triliun mampu menghasilkan PAD sebesar Rp. 142,85 miliar. Jika dilihat dari data tahun 2018 dibandingkan data tahun 2022 dengan total aset yang tidak berbeda jauh angkanya, pemerintah daerah cukup efisien dalam menggunakan asetnya sehingga bisa menghasilkan PAD lebih besar dari tahun 2018. Akan tetapi Pemerintah Kota Tarakan mempunyai kewajiban dan harus meningkatkan sisi produksi daerah dalam hal ini meningkatkan pengelolaan sumber-sumber potensial PAD. Oleh karena itu masih perlu dioptimalkan potensi-potensi penerimaan PAD daerah.

Tabel 3.10
Rasio Perputaran Total Aktiva Kota Tarakan
Tahun 2018– 2022 (dalam miliar)

URAIAN	2018	2019	2020	2021	2022
PAD	72,40	73,23	107,84	150,23	142,85
TOTAL AKTIVA (Jumlah Aset)	6.202,68	6.102,48	6.006,86	5.981,31	6.015,36
RASIO PERPUTARAN TOTAL AKTIVA	1,17%	1,20%	1,80%	2,5%	2,37%

Sumber: BPKPAD Tarakan, 2023 diolah

Tabel 3.11
Proyeksi Pendapatan dan Belanja Kota Tarakan Tahun 2024

NO	JENIS PENDAPATAN DAERAH	2024
1	2	3
4	PENDAPATAN DAERAH	863,368,427,644.00
4.1	PENDAPATAN ASLI DAERAH	163,941,927,992.00
4.1.1	Pajak Daerah	77,885,000,000.00
4.1.2	Retribusi Daerah	20,516,327,992.00

NO	JENIS PENDAPATAN DAERAH	2024
1	2	3
4.1.3	Hasil Pengelolaan Kekayaan Daerah yang Dipisahkan	12,009,000,000.00
4.1.4	Lain-Lain Pendapatan Asli Daerah yang sah	53,531,600,000.00
4.2	PENDAPATAN TRANSFER	699,162,499,652.00
4.2.1	Transfer Pemerintah Pusat	635,657,682,000.00
4.2.1.1	Dana Perimbangan	635,657,682,000.00
4.2.1.1.1	Dana Transfer Umum	635,657,682,000.00
4.2.1.1.1.1	Dana Bagi Hasil	211,759,098,000.00
4.2.1.1.1.2	Dana Alokasi Umum	423,898,584,000.00
4.2.1.1.2	Dana Transfer Khusus	-
4.2.1.1.2.1	Dana Alokasi Khusus Fisik	-
4.2.1.1.2.2	Dana Alokasi Khusus Non Fisik	-
4.2.1.2	Dana Insentif Daerah	-
4.2.2	Transfer Antar-Daerah	63,504,817,652.00
4.2.2.1	Pendapatan Bagi Hasil	63,504,817,652.00
4.2.2.2	Bantuan Keuangan	
4.3	LAIN-LAIN PENDAPATAN DAERAH YANG SAH	264,000,000.00
4.3.1	Hibah	-
4.3.2	Dana Darurat	-
4.3.3	Lain-lain pendapatan sesuai dengan ketentuan perundang-undangan	264,000,000.00
5	BELANJA DAERAH	869,368,427,644.00
5.1	BELANJA OPERASI	732,013,393,230.00
5.1.1	Belanja Pegawai	386,219,216,076.00
5.1.2	Belanja Barang dan Jasa	244,506,136,154.12
5.1.3	Belanja Bunga	-
5.1.4	Belanja Subsidi	48,431,600,000.00
5.1.5	Belanja Hibah	51,024,744,399.88
5.1.6	Belanja Bantuan Sosial	1,831,696,600.00
5.2	BELANJA MODAL	132,355,034,414.00
5.2.1	Belanja Tanah	-

NO	JENIS PENDAPATAN DAERAH	2024
1	2	3
5.2.2	Belanja Peralatan dan Mesin	-
5.2.3	Belanja Bangunan dan Gedung	132,355,034,414.00
5.2.5	Belanja Jalan, Irigasi dan Jaringan	-
5.2.6	Belanja Aset Tetap Lainnya	-
5.3	BELANJA TIDAK TERDUGA	5,000,000,000.00
5.4	BELANJA TRANSFER	-
5.4.1	Belanja Bagi Hasil	-
5.4.2	Belanja Bantuan Keuangan	-
	SURPLUS/(DEFISIT)	(6,000,000,000.00)
6	PEMBIAYAAN DAERAH	
6.1	PENERIMAAN PEMBIAYAAN DAERAH	8,000,000,000.00
6.1.1	Sisa Lebih Perhitungan Anggaran Tahun Anggaran Sebelumnya	8,000,000,000.00
6.1.2	Pencairan Dana Cadangan	-
6.1.5	Penerimaan Pinjaman Daerah	-
6.2	PENGELUARAN PEMBIAYAAN DAERAH	2,000,000,000.00
6.2.1	Pembentukan Dana Cadangan	-
6.2.2	Penyertaan Modal (Investasi) Pemerintah Daerah	2,000,000,000.00
6.2.3	Pembayaran Pokok Utang/Bunga	-
	PEMBIAYAAN NETTO	6,000,000,000.00
	SISA LEBIH PEMBIAYAAN ANGGARAN TAHUN BERKENAAN	-

Sumber: BPKPAD Kota Tarakan 2023

Kebijakan alokasi anggaran merupakan serangkaian kebijakan yang telah ditetapkan sebagai upaya untuk mengoptimalkan pemanfaatan dan alokasi anggaran yang tersedia untuk sebesar-besarnya kepentingan masyarakat, serta dalam rangka pencapaian efektifitas program. Mengingat keterbatasan anggaran, maka pengalokasiannya berdasarkan skala prioritas (*money follow programme*) dan kebutuhan.

Prioritas alokasi penggunaan kapasitas riil kemampuan keuangan Kelompok Prioritas I dan II terpenuhi kebutuhan dananya, penyelenggaraan urusan pemerintahan lainnya.

Rencana penggunaan kapasitas keuangan daerah Tahun 2021 sampai dengan 2024 tidak sepenuhnya berpedoman pada Peraturan Menteri Dalam Negeri Nomor 86 Tahun 2017. Rencana penggunaan kapasitas keuangan tetap akan dialokasikan kedalam 3 (tiga) prioritas dengan memperhatikan Peraturan Pemerintah Nomor 12 Tahun 2019, sehingga pernyataan prioritas masih sama dengan Tahun 2019 dan 2020, tetapi pengertian/lingkup belanja wajib dan mengikat pada prioritas I dan belanja pada prioritas II dan III berbeda untuk Tahun 2021 sampai dengan 2024.

Alokasi kapasitas keuangan daerah Pemerintah Daerah Kota Tarakan untuk mendanai pembangunan Tahun 2021 sampai 2024, sebagai berikut:

- a. Prioritas I digunakan untuk alokasi pembangunan untuk membiayai belanja langsung wajib dan mengikat serta pemenuhan penerapan pelayanan dasar.
- b. Prioritas II digunakan untuk dialokasikan untuk membiayai belanja pemenuhan visi dan misi Kepala Daerah.
- c. Prioritas III digunakan untuk membiayai belanja penyelenggaraan urusan pemerintahan lainnya.

BAB IV

SASARAN DAN PRIORITAS PEMBANGUNAN DAERAH TAHUN 2024

Berdasarkan Rancangan Perubahan RPJMD Kota Tarakan tahun 2019-2024, RKPD tahun 2024 merupakan tahun kelima pembangunan jangka menengah daerah. RKPD tahun 2024 mempunyai peranan penting dalam perwujudan dan pencapaian Visi dan Misi Kepala Daerah. Oleh karena itu segala kebijakan yang akan dilaksanakan harus mampu memberikan kontribusi yang signifikan dalam pencapaian tujuan dan sasaran pembangunan jangka menengah daerah.

Sesuai dengan amanat peraturan perundang-undangan tentang penyusunan dokumen perencanaan pembangunan, dalam merumuskan dokumen perencanaan pembangunan harus memperhatikan berbagai dokumen perencanaan pembangunan lain yang berkorelasi dan relevan. Oleh karena itu, dalam menyusun Rencana Kerja Pemerintah Daerah Tahun 2024 ini perlu adanya berbagai pemahaman dan kajian tentang dokumen perencanaan pembangunan, baik nasional, Provinsi Kalimantan Utara maupun dokumen perencanaan pembangunan jangka menengah Kota Tarakan itu sendiri. Hal ini mencerminkan sebuah integrasi antara dokumen Perumusan prioritas dan sasaran pembangunan Daerah Kota Tarakan berdasarkan hasil analisis terhadap hasil evaluasi pelaksanaan RKPD tahun lalu dan capaian kinerja yang direncanakan dalam RPJMD, identifikasi permasalahan ditingkat daerah dan nasional, rancangan kerangka ekonomi daerah beserta kerangka pendanaan. Prioritas pembangunan daerah dalam RKPD harus memenuhi berbagai kriteria pokok maupun optional sesuai perkembangan pembangunan saat ini.

4.1. TUJUAN DAN SASARAN PEMBANGUNAN

Visi Pembangunan jangka menengah Kota Tarakan 2019-2024 ialah **“Terwujudnya Tarakan Sebagai Kota Maju dan Sejahtera Melalui Smart City”**. Pernyataan visi Kota Tarakan 2019-2024 memiliki makna sebagai berikut:

Maju : Mengandung pengertian seiring dengan pertambahan waktu, Kota Tarakan harus terus maju dan bertambah baik disemua lini kehidupan. Masyarakat harus mampu menjadi pelopor dalam proses pembangunan daerah sehingga menempatkan masyarakat sebagai subyek bukan obyek pembangunan. Maju merupakan cara pandang untuk berprestasi dan memiliki keunggulan. Masyarakat harus selalu berada paling depan dengan mengambil berbagai peran, prakarsa dan terobosan untuk meningkatkan proses pembangunan di daerah dengan tetap mengacu pada upaya menggali nilai-nilai dan jati diri masyarakat Tarakan sebagai karakteristik yang khas dengan kearifan lokalnya.

Sejahtera : Mengandung makna keselamatan seutuhnya. Sejahtera berarti hidup makmur, aman, penuh dengan keselamatan, ketenteraman dan kebahagiaan. Sejahtera, sangat erat maknanya dengan keberhasilan meraih cita-cita. Oleh karena itu, kondisi masyarakat daerah merupakan penentu dari kesejahteraan. Masyarakat yang akan menentukan arah pergerakan bersama, bukan pemerintah. Namun, pemerintah memiliki begitu banyak akses untuk bisa mengelola modal bersama dan jaringan kerja sehingga kedudukannya dalam menciptakan kesejahteraan umum tak bisa digantikan. Disisi lain, masyarakat yang terkelola dengan baik senantiasa akan menghasilkan pemerintahan yang kuat pula.

Smart City: Dimaknai sebagai sebuah konsep perencanaan kota dengan memanfaatkan perkembangan teknologi yang akan membuat hidup yang lebih mudah dan sehat dengan tingkat efisiensi dan efektifitas yang tinggi. Pengertian smart city secara umum dapat dilihat dari cara menyelesaikan masalah dari tiga aspek utama kota: fisik, sosial dan ekonomi. sebuah kota dapat dikatakan smart bila bisa memecahkan masalah dari ketiga

aspek tersebut dengan menggunakan teknologi dan sumber daya yang ada pada kota tersebut secara efisien dan efektif. Ada 6 (enam) indikator utama smart city (Boyd Cohen) menuju masyarakat maju dan sejahtera antara lain : Smart Living atau hidup yang cerdas, Smart Governance atau Pemerintahan yang cerdas, Smart Economy atau Ekonomi cerdas, Smart Mobility atau Mobilitas cerdas, Smart Environment atau Lingkungan cerdas, dan Smart People atau Masyarakat cerdas. Khusus Smart Environment atau Lingkungan Cerdas dapat diartikan pembangunan yang dilakukan merupakan pembangunan yang berkelanjutan (sustainable development) dimana semua pembangunan ekonomi dan pembangunan infrastruktur sangat memperhatikan keberlangsungan lingkungan. Pernyataan visi diatas akan dicapai dengan misi yang relevan sehingga dalam periode 2019 sampai dengan 2024 visi tersebut akan terealisasi.

Dalam mewujudkan visi pembangunan jangka menengah, maka ditetapkan enam misi pembangunan jangka menengah Kota Tarakan 2019-2024, yaitu:

1. Meningkatkan sumber daya manusia yang terampil, mandiri, berkualitas, dan berdaya saing.
2. Meningkatkan penyelenggaraan pemerintahan yang amanah, profesional, efektif dan efisien yang berbasis pada sistem penganggaran yang pro-rakyat.
3. Meningkatkan dan mempercepat pembangunan infrastruktur publik yang cepat, mudah, murah, adil, dan transparan.
4. Mengembangkan ekonomi daerah yang berorientasi kepada kepentingan rakyat (ekonomi pro rakyat) melalui sektor perdagangan, jasa, industri, pariwisata dan pertanian dalam arti luas.
5. Meningkatkan pemanfaatan dan pengelolaan sumber daya alam melalui peningkatan nilai tambah yang berwawasan lingkungan dengan memanfaatkan teknologi tepat guna, kreatif dan inovatif berbasis ilmu pengetahuan.

6. Meningkatkan pembangunan akhlak dan moral sesuai kearifan lokal serta mewujudkan kepastian hukum.

Untuk melaksanakan visi dan misi tersebut, dalam rancangan Perubahan RPJMD Kota Tarakan 2019-2024 ditetapkan tujuan sasaran pembangunan. Setidaknya terdapat 6 tujuan dan 18 sasaran pembangunan jangka menengah Kota Tarakan 2019-2024, setiap tujuan dan sasaran pembangunan disertai dengan indikator dan target pembangunan setiap tahun selama 5 (lima) tahun. Adapun tujuan dan sasaran pembangunan jangka menengah Kota Tarakan pada rancangan Perubahan RPJMD Kota Tarakan tahun 2019-2024 disajikan pada Tabel 4.1 tabel berikut :

Tabel 4. 1
Keterkaitan Visi, Misi, Tujuan dan Sasaran RPJMD Kota Tarakan Tahun 2024

VISI: TERWUJUDNYA TARAKAN SEBAGAI KOTA MAJU DAN SEJAHTERA MELALUI SMART CITY

TUJUAN	INDIKATOR	TARGET 2024	SASARAN	INDIKATOR	TARGET 2024
MISI 1: Meningkatkan sumberdaya manusia yang terampil, mandiri, berkualitas, dan berdaya saing					
1. Meningkatkan Kualitas Sumber Daya Manusia	Indeks Pembangunan Manusia (IPM)	79,13	Meningkatnya aksesibilitas dan kualitas pendidikan	Harapan lama Sekolah	14,17 Tahun
				Rata-Rata Lama Sekolah	10,00 Tahun
			Meningkatnya kualitas kesehatan masyarakat	Usia Harapan Hidup	74,62 Tahun
			Meningkatnya daya beli masyarakat	Pengeluaran Rata-rata Perkapita	Rp 2.100.000,-
MISI 2: Meningkatkan Penyelenggaraan Pemerintahan Yang Amanah, Profesional, Efektif dan Efisien Yang Berbasis Pada Sistem Penganggaran Yang Pro Rakyat					
2. Meningkatkan Kualitas Tata Kelola Penyelenggaraan Pemerintahan	Indeks Reformasi Birokrasi	61,00	Meningkatnya Akuntabilitas Kinerja dan Akuntabilitas Keuangan	Opini BPK	WTP
				Nilai SAKIP	72,00 / BB
			Terwujudnya Birokrasi Yang Efektif dan Efisien	Indeks Profesionalitas ASN	70
			Terwujudnya Birokrasi Yang Memiliki Pelayanan Publik Yang Berkualitas	Indeks Kepuasan Masyarakat (IKM)	82,25
MISI 3: Meningkatkan dan Memperepat Pembangunan InfrastrukturPublik yang Cepat, Mudah, Murah, Adil dan Transparan.					
3. Meningkatkan Ketersediaan Infrastruktur	Indeks Kepuasan	81,50	Meningkatnya Ruang Terbuka Hijau	Persentase Ruang Terbuka Hijau	60,63%

TUJUAN	INDIKATOR	TARGET 2024	SASARAN	INDIKATOR	TARGET 2024
yang merata dan berkualitas	Layanan Infrastruktur (IKLI)		Meningkatnya pelayanan air bersih	Persentase rumah tangga yang dapat mengakses air minum	95,96%
			Meningkatkan sarana dan prasarana perkotaan	Persentase panjang jalan dengan kondisi mantap	65,94%
				Ratio Panjang jalan dibagi jumlah kendaraan	1,23
				Persentase Penambahan Bangunan Pemerintah dan Fasilitas Umum	100%
				Persentase Bangunan dan Lingkungan yang tertata	100%
				Persentase kesesuaian Pemanfaatan Ruang	98,35%
				Persentase pembinaan jasa kontruksi	20,00%
				Persentase jumlah rumah tangga yang memperoleh layanan pengelolaan air limbah domestik	73,11%
				Persentase Pemeliharaan Pelabuhan	100%
			Menurunnya luas kawasan kumuh	Persentase Lingkungan Permukiman Kumuh	6,87%
			Meningkatnya ketersediaan rumah layak huni untuk MBR	Persentase Rumah untuk MBR yang terbangun dan terenovasi	100%
MISI 4: Mengembangkan ekonomi daerah yang berorientasi kepada kepentingan rakyat (Ekonomi Pro Rakyat) melalui sektor perdagangan, jasa, industri, pariwisata dan pertanian dalam arti luas.					
4. Meningkatkan Kesejahteraan dan	Gini Rasio	0,28	Menurunnya kemiskinan	Angka Kemiskinan	5,25

TUJUAN	INDIKATOR	TARGET 2024	SASARAN	INDIKATOR	TARGET 2024
Pemerataan Ekonomi Daerah			Menurunnya pengangguran	Tingkat Pengangguran Terbuka	5,64
			Meningkatnya pertumbuhan ekonomi daerah.	Laju Pertumbuhan Ekonomi	6,53
			Terkendalinya inflasi daerah	Tingkat Inflasi	3,00
MISI 5: Meningkatkan Pemanfaatan dan Pengelolaan Sumber Daya Alam melalui Peningkatan Nilai Tambah yang Berwawasan Lingkungan dengan Memanfaatkan Teknologi Tepat Guna, Kreatif dan Inovatif berdasarkan Ilmu Pengetahuan.					
	Indeks Kualitas Lingkungan Hidup (IKLH)	70,19	Menurunnya pencemaran lingkungan	Indeks Kualitas Air	55,12
				Indeks Kualitas Udara	91,77
				Indeks Tutupan Lahan	56,16
				Persentase sampah yang dikelola	98,00%
			Meningkatnya penanganan Kebencanaan Yang Efektif	Persentase Pelayanan Bencana Kebakaran	100%
				Persentase Pelayanan Kebencanaan	100%
				Persentase Luas Genangan Banjir	0,10%
MISI 6: Meningkatkan Pembangunan Akhlak dan Moral Sesuai Kearifan Lokal serta Mewujudkan Kepastian Hukum dan Pemerintahan Yang Bersih dan Berwibawa					
6. Meningkatnya kerukunan, ketentraman dan ketertiban di masyarakat	Indeks Kota toleran	5,45	Meningkatnya kesadaran masyarakat dalam menjaga ketentraman dan ketertiban kota	Persentase pelanggaran keamanan, ketertiban, ketentraman dan kenyamanan (K3) yang tertangani	100%

4.2. PRIORITAS DAN SASARAN PEMBANGUNAN

RKPD ini disusun berdasarkan sasaran dan prioritas pembangunan tahun 2024 yang dirumuskan dalam Perubahan RPJMD Kota Tarakan tahun 2019-2024 dan RKPD ini harus mempedomani prioritas pembangunan provinsi Kalimantan Utara (RKPD Provinsi Kalimantan Utara Tahun 2024) dan prioritas pembangunan nasional (RKP Tahun 2024).

4.2.1. PRIORITAS DAN SASARAN PEMBANGUNAN NASIONAL

Sasaran pengembangan wilayah pada RPJMN Tahun 2020-2024 adalah menurunnya kesenjangan antar wilayah dengan mendorong transformasi dan akselerasi pembangunan wilayah Kawasan Timur Indonesia (KTI) yaitu Kalimantan, Nusa Tenggara, Sulawesi, Maluku dan Papua, serta tetap menjaga momentum pertumbuhan di Wilayah Jawa, Bali, dan Sumatera. Pada tahun 2024, sasaran yang akan diwujudkan dalam rangka mengembangkan wilayah untuk kesenjangan dan menjamin pemerataan.

A. Pembangunan Wilayah Kalimantan

Adapun upaya untuk Pembangunan Wilayah Kalimantan akan didukung dengan lima KP sebagai berikut :

- 1) Pengembangan Kawasan Strategi yang difokuskan pada (a) KEK Maloy Batuta Trans Kalimantan dan Destinasi Pariwisata Pengembangan Derawan-Berau yang berlokasi di Provinsi Kalimantan Timur ; (b) Kl Ketapang dan Destinasi Pariwisata Pengembangan Sambas-Singkawang yang berlokasi di Provinsi Kalimantan Barat ; (c) Kl Tanah Kuning yang berlokasi di Provinsi Kalimantan Utara ; (d) Kl Surya Borneo dan Kl Batanjung yang berlokasi di Provinsi Kalimantan Tengah ; serta (e) Kl Jorong dan Kl Batulicin yang berlokasi di Provinsi Kalimantan Selatan ;
- 2) Pengembangan Sektor Unggulan akan dititikberatkan pada peningkatan produktivitas lada, karet, kelapa, kopi, serta

perikanan budi daya. Perikanan budi daya dikembangkan dengan memberikan calon induk unggul ikan air tawar, benih ikan air tawar dan sarana produksi usaha yang disalurkan kepada masyarakat ;

- 3) Pengembangan Kawasan Perkotaan dengan Perkotaan dengan fokus pada pembangunan Ibu Kota Nusantara dan kota besar yang menjadi Daerah Mitra (Balikpapan dan Samarinda), Pengembangan WM Banjarmasin, pembangunan Kota Baru Tanjung Selor, pengembangan kota besar (Pontianak) dan tiga kota sedang (Singkawang, Palangkaraya, Tarakan);
- 4) Pengembangan Daerah Tertinggal, Kawasan Perbatasan, Perdesaan, dan Transmigrasi yang difokuskan pada (a) pengentasan 1.460 desa tertinggal menjadi desa berkembang dan peningkatan 232 desa berkembang menjadi desa mandiri; (b) pengembangan ekonomi perbatasan negara di 6 PKSN Paloh Aruk, PKSN Jagoi Babang, PKSN Nunukan, PKSN Long Midang, PKSN Tou Lumbis, PKSN Long Nawang serta pemenuhan prasarana dan sarana pelayanan dasar, ekonomi, dan konektivitas 37 kecamatan lokasi prioritas perbatasan Wilayah Kalimantan; (c) pembangunan 11 Kawasan Perdesaan Prioritas Nasional (KPPN) yaitu KPPN Banjar, KPPN Barito Kuala, KPPN Bengkayang, KPPN Berau, KPPN Bulungan, KPPN Kotawaringin Barat, KPPN Kubu Raya, KPPN Kutai Timur, KPPN Mempawah, KPPN Nunukan, KPPN Sambas, serta (d) 9 kawasan transmigrasi yang direvitalisasi meliputi 3 kawasan transmigrasi di Provinsi Kalimantan Barat (Kawasan Transmigrasi Rasau Jaya di Kabupaten Kubu Raya, Kawasan Transmigrasi Gerbang Mas Perkasa dan Kawasan Transmigrasi Subah di Kabupaten Sambas), 1 Kawasan transmigrasi di Provinsi Kalimantan Tengah (Kawasan Transmigrasi Belantikan Raya di Kabupaten Lamandau), 1 kawasan transmigrasi di Provinsi Kalimantan Selatan (Kawasan Transmigrasi Cahaya Baru di

Kabupaten Barito Kuala), 2 kawasan transmigrasi Maloy Kaliorang di Kabupaten Kutai Timur), dan 2 kawasan transmigrasi di Provinsi Kalimantan Utara (Kawasan Transmigrasi Salim Batu di Kabupaten Bulungan dan Kawasan Transmigrasi Seimenggaris di Kabupaten Nunukan); 1 kawasan transmigrasi yang mendukung pengembangan *food estate* yaitu Kawasan Transmigrasi Lamunti Dadahup di Kabupaten Kapuas, Provinsi Kalimantan Tengah sesuai direktif presiden dalam rangka penguatan ketahanan pangan nasional; dan

- 5) Kelembagaan dan Keuangan Daerah yang difokuskan pada (a) peningkatan rata-rata capaian penerapan SPM daerah (khususnya bidang kesehatan, Pekerjaan Umum, Perumahan Rakyat, Trantibumlinmas); (b) peningkatan kualitas dan kompetensi SDM ASN yang inklusif selaras dengan sektor unggulan dan arah pembangunan kewilayahan kalimantan; (c) penguatan peran dan fungsi GWPP pada pembinaan dan pengawasan kinerja pemerintah kabupaten/kota; (d) peningkatan pendapatan daerah, kualitas belanja, dan pengelolaan keuangan daerah yang efisien, produktif, dan akuntabel, peningkatan inovasi dan kemandirian daerah, kerjasama antar daerah; (e) penataan dan harmonisasi regulasi; serta (f) percepatan sertifikasi tanah, penyelesaian dan sengketa konflik pertanahan, peningkatan pelayanan pertanahan modern berbasis digital, percepatan penyusunan dan penetapan RTR KSN, RTRW Provinsi/Kabupaten/Kota, RDTR Kabupaten/Kota dan RDTR IKN, serta percepatan penyediaan peta dasar skala besar.

4.2.1.1. Tema Pembangunan Nasional Tahun 2024

Untuk menjaga kesinambungan dan konsistensi antara pembangunan tahun 2023-2024, maka tema pembangunan RKP Tahun 2024 ditetapkan yaitu **“Mempercepat Transformasi Ekonomi yang Inklusif dan Berkelanjutan”**

Kedudukan RKP Tahun 2024 sebagai penjabaran tahun terakhir dari RPJMD Tahun 2020-2024 melatarbelakangi komitmen pemerintah untuk mengutamakan pencapaian target-target pembangunan pada tahun 2024 sebagaimana termuat dalam RPJMN sehingga hasil pembangunan diharapkan dapat benar-benar dirasakan oleh penerima manfaat dan menghasilkan stabilitas diberbagai bidang pembangunan. Hal ini guna menyediakan prakondisi yang kuat sebagai fondasi pembangunan nasional jangka menengah periode selanjutnya (2025-2030). Dalam sudut pandang ini, RKP Tahun 2024 menjadi sangat strategis. Tema “Mempercepat Transformasi Ekonomi yang Inklusif dan Berkelanjutan” dipandang sebagai upaya terhadap pencapaian target-target sasaran akhir RPJMN Tahun 2024-2024, dan mendorong terciptanya fondasi yang kokoh untuk melanjutkan estafet pembangunan periode 2025-2030.

4.2.1.2. Prioritas Pembangunan Nasional Tahun 2024

Arah kebijakan dan strategi pembangunan nasional tahun 2024 selanjutnya dituangkan ke dalam tujuh Prioritas Nasional (PN) RKP Tahun 2024. Tujuh PN merupakan Agenda Pembangunan yang termuat dalam RPJMN Tahun 2020-2024 dan tetap dipertahankan pada RKP Tahun 2024 sebagai pelaksanaan kerangka tema, arah kebijakan dan strategi pembangunan. Hal ini bertujuan untuk menjaga kesinambungan pembangunan serta mengoptimalkan efektivitas pengendalian pencapaian sasaran pembangunan jangka menengah. Ketujuh PN RKP Tahun 2024 disampaikan dalam infografis dibawah ini.

Gambar 4.1
Prioritas Nasional RKP Tahun 2024



Sumber: Kementerian PPN/Bappenas, 2023

4.2.1.3. Sasaran Pembangunan Nasional Tahun 2024

Sasaran Pembangunan tahun 2024 adalah mengupayakan pencapaian target-target pembangunan RPJMD Tahun 2020-2024 dan mendorong terciptanya fondasi yang kokoh bagi pembangunan periode 2025-2030 melalui :

- 1) Percepatan transformasi ekonomi berkelanjutan, dengan indikator (a) pertumbuhan ekonomi, (b) tingkat pengangguran terbuka, (c) rasio gini, dan (d) penurunan gas remisi rumah kaca;
- 2) Peningkatan kualitas dan daya saing sumber daya manusia sebagai manifestasi pembangunan inklusif, dengan indikator (a) indeks pembangunan manusia, dan (b) tingkat kemiskinan.

Sementara itu, sasaran pembangunan RKP yang harus dicapai pada tahun 2024, seperti tabel berikut :

Tabel 4.2
Indikator Sasaran Pembangunan Tahun 2024

Indikator Pembangunan	Target 2024
Pertumbuhan Ekonomi (%)	5,3-5,7 %
Tingkat Pengangguran Terbuka (TPT) (%)	5,0-5,7 %
Tingkat Kemiskinan (%)	6,5-7,5 %
Rasio Gini (Nilai)	0,374-0,377
Indeks Pembangunan Manusia (IPM)	73,99-74,02
Penurunan Emisi Gas Rumah Kaca (GRK) (%) “menuju target 29% di 2030 (Paris Agreement)”	27,27%
Nilai Tukar Petani/NTP (Nilai)	105,108
Nilai Tukar Nelayan/NTN (Nilai)	107-110

Sumber : Kementerian PPN/Bappenas, 2023

Sebagai suatu kebijakan yang sistematis dan terarah, desain masing-masing PN memiliki arah sasaran yang perlu diwujudkan. Rincian sasaran dari masing-masing PN disampaikan sebagai berikut :

1. PN 1 Memperkuat Ketahanan Ekonomi untuk Pertumbuhan yang Berkualitas dan Berkeadilan.

Sasaran PN 1 adalah sebagai berikut :

- 1) Terwujudnya transisi energi dan peningkatan kualitas sumber daya ekonomi sebagai pendukung pembangunan yang berkelanjutan dengan mendorong (a) Porsi EBT dalam bauran energi nasional, (b) Skor Pola Pangan Harapan (PPH), dan (c) Pengelolaan dan Pemanfaatan Wilayah Pengelolaan Perikanan (WPP) secara berkelanjutan.
- 2) Terwujudnya percepatan transformasi ekonomi yang inklusif dan berkelanjutan melalui upaya revitalisasi industri dan penguatan daya saing usaha dengan mendorong (a) Rasio kewirausahaan nasional, (b) Pertumbuhan PDB Pertanian, (c) Pertumbuhan PDB Perikanan, (d) Pertumbuhan PDB Industri pengolahan, (e) Kontribusi PDB Industri Pengolahan, (f) Nilai

devisi pariwisata, (g) Kontribusi PDB Pariwisata, (h) Penyediaan lapangan kerja per tahun, (i) Pertumbuhan Investasi (PMTB), (j) Pertumbuhan ekspor industri pengolahan, (k) Pertumbuhan ekspor rill barang dan jasa, dan (l) Rasio perpajakan terhadap PDB.

2. PN 2 Mengembangkan Wilayah untuk Mengurangi Kesenjangan dan Menjamin Pemerataan.

Sasaran PN 2 adalah sebagai berikut :

- 1) Meningkatnya pertumbuhan ekonomi dan tingkat kesejahteraan masyarakat di Kawasan Timur Indonesia (KTI) dengan mendorong (a) Laju Pertumbuhan Produk Domestik Regional Bruto (PDRB) KTI, (b) IPM KTI, dan (c) Persentase penduduk miskin (KTI).
- 2) Terjaganya pertumbuhan ekonomi dan tingkat kesejahteraan masyarakat di Kawasan Barat Indonesia (KBI) dengan mendorong (a) Laju Pertumbuhan PDRB KBI, (b) IPM KBI, dan (c) Persentase penduduk miskin KBI.

3. PN 3 Meningkatkan Sumber Daya Manusia Berkualitas dan Berdaya Saing.

Sasaran PN 3 adalah sebagai berikut :

- 1) Terkendalinya pertumbuhan penduduk dan menguatnya tata kelola kependudukan dengan mendorong (a) Angka kelahiran total (Total Fertility Rate/TFR), dan (b) Persentase cakupan kepemilikan Nomor Induk Kependudukan (NIK).
- 2) Meningkatnya perlindungan sosial bagi seluruh penduduk dengan mendorong (a) proporsi penduduk yang tercakup dalam program jaminan sosial, dan (b) proporsi rumah tangga dan rentan yang memperoleh bantuan sosial pemerintah.
- 3) Terpenuhinya layanan dasar bidang kesehatan dan pendidikan dengan mendorong (a) Angka Kematian Ibu

(AKI), (b) Angka Kematian Bayi, (c) Persentase Imunisasi dasar lengkap pada anak usia 12-23 bulan, (d) Prevalensi *Stunting* (Pendek dan Sangat Pendek) pada balita, (e) Prevalensi Wasting (kurus dan sangat kurus) pada balita, (f) Insidensi tuberkulosis, (g) Jumlah kabupaten/kota yang mencapai eliminasi malaria, (h) Jumlah kabupaten/kota dengan eliminasi kusta, (i) Prevalensi obesitas pada penduduk umur > 18 tahun, (j) Persentase merokok penduduk usia 10-18 tahun, (k) Nilai rata-rata hasil PISA : Sains, (n) Rata-rata lama sekolah penduduk usia 15 tahun ke atas, dan (o) Harapan lama sekolah.

- 4) Meningkatnya kualitas anak, perempuan, dan pemuda dengan mendorong (a) Indeks Perlindungan Anak (IPA), (b) Indeks Pembangunan Gender (IPG), dan (c) Indeks Pembangunan Pemuda (IPP).
- 5) Meningkatnya aset produktif bagi rumah tangga miskin dan rentan dengan mendorong (a) Persentase rumah tangga miskin dan rentan yang memiliki aset produktif.
- 6) Meningkatnya produktivitas dan daya saing mendorong (a) Persentase angkatan kerja berpendidikan menengah ke atas, (b) Proporsi pekerja yang bekerja pada bidang keahlian menengah dan tinggi (c) jumlah PT yang masuk ke dalam *world class university* Top 200, (d) Jumlah PT yang masuk ke *world class university* Top 300, (e) Jumlah PT yang masuk ke dalam *world class University* Top 500, dan (f) Peringkat *Global Innovation Index*.

4. PN 4 Revolusi Mental dan Pembangunan Kebudayaan.

Sasaran PN 4 adalah sebagai berikut :

- 1) Menguatnya revolusi mental dan pembinaan ideologi Pancasila untuk memantapkan ketahanan budaya dengan mendorong,

- (a) Indeks Capaian Revolusi mental dan (b) Indeks Aktualisasi Nilai Pancasila.
- 2) Meningkatnya pemajuan kebudayaan untuk meningkatkan peran kebudayaan dalam pembangunan dengan mendorong Indeks Pembangunan Kebudayaan.
 - 3) Meningkatnya kualitas kehidupan masyarakat dan daya rekat sosial dengan mendorong Indeks Pembangunan Masyarakat.
 - 4) Menguatnya moderasi beragama untuk mewujudkan kerukunan umat dan membangun harmoni sosial dalam kehidupan masyarakat dengan mendorong Indeks Kerukunan Umat Beragama.
 - 5) Meningkatnya ketahanan keluarga untuk memperkuat karakter bangsa dengan mendorong (a) Indeks Pembangunan Keluarga dan (b) Median Usia Kawin Pertama Perempuan.
 - 6) Meningkatnya budaya literasi untuk mewujudkan masyarakat berpengetahuan, inovatif, dan kriteria dengan mendorong Nilai Budaya Literasi.

5. PN 5 Memperkuat Infrastruktur untuk Mendukung Pengembangan Ekonomi dan Pelayanan Dasar.

Sasaran PN adalah sebagai berikut :

- 1) Meningkatnya penyediaan infrastruktur layanan dasar dengan mendorong (a) Rumah tangga yang menempati hunian layak dan terjangkau, (b) Penurunan rasio fasilitas kecelakaan jalan per 10.000 kendaraan terhadap angka tahun 2010, (c) Persentase luas daerah irigasi yang dimoderniasi (kumulatif), dan (d) Persentase pemenuhan kebutuhan air baku (kumulatif).
- 2) Meningkatnya konektivitas untuk mendukung kegiatan ekonomi dan akses menuju pelayanan dasar dengan mendorong (a) Waktu tempuh pada jalan lintas utama pulau, (b) Persentase rute pelayaran yang saling terhubung

(loop), (c) Kondisi jalur KA sesuai standar *Track Quality Index* (TQI) kategori 1 dan 2, dan (d) Persentase capaian *On Time Performance* (OTP) transportasi udara.

- 3) Meningkatnya layanan infrastruktur perkotaan dengan mendorong (a) jumlah kota metropolitan dengan sistem angkutan umum massal perkotaan yang dibangun dan dikembangkan, dan (b) Persentase rumah tangga yang menempati hunian layak dan terjangkau di perkotaan.
- 4) Meningkatnya layanan energi dan ketenagalistrikan dengan mendorong (a) Rasio elektrifikasi, (b) Rata-rata pemenuhan kebutuhan (konsumsi) listrik, dan (c) Penurunan emisi GRK sektor energi.
- 5) Meningkatnya layanan infrastruktur TIK dengan mendorong Persentase populasi yang dijangkau oleh jaringan bergerak pitalebar (4G)

6. PN 6 Membangun Lingkungan Hidup, Meningkatkan Ketahanan Bencana, dan Perubahan Iklim.

Sasaran PN 6 adalah sebagai berikut :

- 1) Meningkatnya Indeks Kualitas Lingkungan Hidup dengan mendorong Indeks Kualitas Lingkungan Hidup (IKLH).
- 2) Berkurangnya kerugian akibat dampak bencana dan bahaya iklim dengan mendorong penurunan potensi kehilangan PDB akibat dampak bencana dan iklim terhadap total PDB.
- 3) Meningkatnya capaian penurunan emisi dan intensitas emisi Gas Rumah Kaca (GRK) terhadap baseline dengan mendorong (a) Persentase penurunan emisi GRK – kumulatif, (b) Persentase penurunan emisi GRK – tahunan, dan (c) Persentase penurunan intensitas emisi GRK.

7. PN 7 Memperkuat Stabilitas Polhukhankam dan Transformasi Pelayanan Publik.

Sasaran PN 7 adalah sebagai berikut :

- 1) Terwujudnya demokrasi yang terkonsolidasi, terpeliharanya kebebasan, menguatnya kapasitas lembaga-lembaga demokrasi dan terjaganya kesetaraan warga negara secara optimal dengan mendorong (a) Indeks Demokrasi Indonesia, dan (b) Tingkat kepercayaan masyarakat terhadap konten dan akses informasi publik terkait kebijakan dan program prioritas pemerintah.
- 2) Optimalnya kebijakan luar negeri dengan mendorong indeks pengaruh dan peran Indonesia di Dunia Internasional.
- 3) Meningkatnya penegakan hukum nasional yang mantap dengan mendorong Indeks Pembangunan Hukum.
- 4) Meningkatnya kualitas pelayanan publik dengan mendorong Indeks Pelayanan Publik Nasional.
- 5) Terjaganya keutuhan wilayah Negara Kesatuan Republik Indonesia dengan mendorong Persentase Luas Wilayah NKRI yang dapat dijaga keutuhannya.

4.2.2. PRIORITAS DAN SASARAN PEMBANGUNAN PROVINSI KALIMANTAN UTARA TAHUN 2024

Prioritas, sasaran serta tema pembangunan Kalimantan Utara Pada tahun 2024 ini memedomani arah dan focus pembangunan yang ada di RPJMD Kalimantan Utara pada tahun 2021-2026

4.2.2.1. Tema Pembangunan Kalimantan Utara Tahun 2024

Tahapan pembangunan jangka menengah daerah Provinsi Kalimantan Utara Tahun periode 2021-2026 memasuki tahun keempat. Dalam rangka mencapai visi pembangunan Provinsi Kalimantan Utara periode 2021-2026, maka ditetapkan tema atau fokus pembangunan Provinsi Kalimantan Utara Tahun 2024 :

“Peningkatan Keanekaragaman Industri dan Perdagangan Produk Unggulan Daerah”

Tema ini mengisyaratkan bahwa pembangunan daerah Provinsi Kalimantan Utara pada tahun 2024 diarahkan pada upaya untuk semakin meningkatnya keanekaragaman industri dan melahirkan industri-industri unggulan daerah yang memberikan nilai tambah tinggi. Industri unggulan yang menghasilkan produk-produk yang semakin baik harus diikuti dengan kemampuan melaksanakan perdagangan produk/komoditas unggulan daerah dari bidang pertanian, perkebunan, perikanan, dan kelautan, peternakan, pertambangan, tidak terkecuali produk unggulan industri pengolahan, industri ketenagalistrikan, industri kecil dan menengah serta industri pariwisata berskala internasional. Dimana peningkatan keanekaragaman industri dan perdagangan komoditas unggulan daerah didukung oleh inovasi teknologi, kreativitas ekonomi, kualitas sumberdaya manusia, infrastruktur yang memadai dan tata Kelola pemerintahan yang mendorong peningkatan pertumbuhan dan pemerataan ekonomi.

4.2.2.2. Prioritas dan Sasaran Pembangunan Provinsi Kalimantan Utara Tahun 2024

Dengan mencermati dan memahami dinamika pembangunan, permasalahan, dan menelaah sasaran dan prioritas dalam RPJMD Provinsi Kalimantan Utara 2021-2026 khususnya tahun 2024 dengan tema pembangunan Provinsi Kalimantan Utara maka prioritas pembangunan Provinsi Kalimantan Utara Tahun 2024 diuraikan sebagai berikut:

1. Mewujudkan Pembangunan PLTA Sungai Mentarang dan Sungai Kayan
2. Mewujudkan Pembangunan KIPI
3. Mewujudkan Ketahanan Pangan Daerah dengan Pembangunan Pertanian Dalam Arti Luas Meliputi; Perkebunan, Pertanian Tanaman Pangan dan Hortikultura, Peternakan, Perikanan Sungai, Laut, dan Memberi Jaminan Perlindungan Kepada Petani Tambak Melalui

- Mekanisme Pengadaan Fasilitasi dan Regulasi Disetiap Kabupaten/Kota
4. Meningkatkan Terwujudnya Konektivitas Kawasan Perbatasan, Pedalaman dan Daerah Terpencil dalam Rangka Membangun Desa Menata Kota, dengan Membangun Infrastruktur Darat, Laut, Sungai, Udara dan Informasi Teknologi di setiap Kabupaten/Kota
 5. Meningkatkan Pembangunan Infrastruktur Desa dan Kelurahan di Kabupaten/Kota
 6. Mewudujkan Pembangunan Ekonomi Melalui diversifikasi Produk dan Keunggulan Komperatif Setiap Kabupaten/Kota
 7. Peningkatan Kualitas Sumber Daya Manusia melalui Pendidikan Wajib Belajar 16 Tahun yang Berwawaskan
 8. Mewujudkan Pengadaan Balai Latihan Kerja, Perluasan Lapangan Kerja, Kesempatan Usaha dan Ekonomi Kreatif bagi Kaum Milineal
 9. Mewujudkan Pemberian Tunjangan Perbaikan Penghasilan bagi Aparat Desa dan RT, Tenaga Pendidikan, dan Kependidikan pada Semua Tingkatan Satuan Pendidikan, Tenaga Kesehatan serta Tenaga Honorer di Daerah Perbatasan, Pedalaman dan Terpencil serta Perkotaan sesuai dengan Kemampuan Keuangan Daerah
 10. Mewujudkan Bantuan Kredit Usaha Rakyat (KUR) bagi Pelaku UMKM di Kabupaten/Kota

4.2.3. PRIORITAS DAN SASARAN PEMBANGUNAN KOTA TARAKAN TAHUN 2024

RKPD Kota Tarakan tahun 2024 tidak berdiri sendiri namun juga harus terintegrasi dengan kebijakan pembangunan provinsi maupun nasional. Oleh karena itu dalam menentukan prioritas pembangunan daerah Kota Tarakan harus mempedomani prioritas provinsi maupun nasional.

Tema pembangunan Kota Tarakan pada tahun 2024 pelaksanaan RPJMD Kota Tarakan tahun 2019-2024 adalah:

“MENCAPAI KOTA TARAKAN YANG MAJU DAN SEJAHTERA”

Dengan mendasarkan pada prioritas nasional dan prioritas Provinsi Kalimantan Utara yang bertujuan pada tercapainya sinergi pusat-daerah dalam perencanaan, pelaksanaan, pengendalian dan evaluasi serta berdasarkan arah kebijakan RPJMD serta isu strategis di Tahun 2024, maka sasaran dan prioritas Pembangunan Kota Tarakan untuk tahun 2024 sebagai berikut :

Tabel 4.3
Sasaran dan Prioritas Pembangunan Daerah
Kota Tarakan Tahun 2024

NO	Prioritas RKPD Tahun 2024	Sasaran Pembangunan Daerah Tahun 2024	Indikator Sasaran	Target tahun 2022		Target 2023	Target 2024
				Target	Realisasi		
1	2	3	4	5	6	7	8
1	Penyediaan layanan kesehatan untuk UKM dan UKP Rujukan	Meningkatnya kualitas kesehatan masyarakat	Usia Harapan Hidup	74,40	74,06	74,51	74,62
2	Pengembangan mutu dan peningkatan kompetensi SDM kesehatan						
3	Pemenuhan sediaan farmasi, alat kesehatan, makanan dan minuman						
4	Peningkatan pemberdayaan kesehatan masyarakat						
5	Pengendalian penduduk dan Keluarga Berencana						
6	Pemerataan Sarana dan Prasarana pendidikan serta Peningkatan Partisipasi Pendidikan Masyarakat Khususnya yang Tidak Mampu	Meningkatnya Aksesibilitas dan Kualitas Pendidikan	Harapan Lama sekolah	14,01	14,04	14,09	14,17
7	Optimalisasi Pendidikan Dasar						
8	Pemenuhan tenaga pendidikan yang berkualitas		Rata-Rata Lama Sekolah	9,98	10,08	9,99	10,00
9	Pengembangan Minat Baca Masyarakat						

Rencana Kerja Pemerintah Daerah (RKPD)

Kota Tarakan

Tahun

2024

NO	Prioritas RKPD Tahun 2024	Sasaran Pembangunan Daerah Tahun 2024	Indikator Sasaran	Target tahun 2022		Target 2023	Target 2024
				Target	Realisasi		
10	Peningkatan Pemberdayaan Ekonomi Masyarakat	Meningkatnya Daya Beli Masyarakat	Pengeluaran Rata-rata Perkapita	Rp 1.900.000	Rp 1.652.721	Rp 2.000.000	Rp 2.100.000
11	Peningkatan Kesempatan dan Kemudahan Usaha Mikro						
12	Peningkatan Kualitas Pengelolaan BMD dan Keuangan dan Pengendalian Internal Pemerintah	Meningkatnya Akuntabilitas Kinerja dan Akuntabilitas Keuangan	Opini BPK	WTP	WTP	WTP	WTP
13	Peningkatan Kualitas Pengadaan barang dan Jasa		Nilai SAKIP	66,00/B	65,13/B	70,01/BB	72,00/BB
14	Peningkatan tertib administrasi pertanahan dalam pembangunan						
15	Peningkatan kualitas dan efektifitas perencanaan, pengendalian dan evaluasi pembangunan daerah dan Kelitbangan Daerah						
16	Peningkatan Akuntabilitas Perangkat Daerah						
17	Peningkatan Profesionalisme ASN	Terwujudnya Birokrasi Yang Efektif dan Efisien	Indeks Profesionalitas ASN	60,00	53,36	65,00	70,00
18	Peningkatan Kualitas Layanan Publik berbasis Teknologi Informasi	Terwujudnya Birokrasi Yang Memiliki Pelayanan Publik Yang Berkualitas	Indeks Kepuasan Masyarakat (IKM)	84,75	86,81	85,00	85,25
19	Pengembangan seni budaya dan olah raga, pemuda dan kewanitaan						
20	Pengembangan dan Pembangunan Ruang Terbuka Kota	Meningkatnya Ruang Terbuka Hijau	Persentase Ruang Terbuka Hijau	55,51 %	55,56 %	58,07 %	60,63 %
21	Perluasan dan Pemerataan Jaringan Air Bersih Skala Lokal dan Regional	Meningkatnya pelayanan air bersih	Persentase rumah tangga yang dapat mengakses air bersih	92,34 %	92,08 %	95,62 %	95,96 %
22	Peningkatan Kuantitas dan Kualitas sarana prasarana perkotaan	Meningkatnya sarana prasarana perkotaan	Persentase jumlah rumah tangga yang memperoleh layanan pengelolaan Air limbah domestik	72,87 %	74,29 %	72,99 %	73,11 %

Rencana Kerja Pemerintah Daerah (RKPD)
Kota Tarakan

Tahun
2024

NO	Prioritas RKPD Tahun 2024	Sasaran Pembangunan Daerah Tahun 2024	Indikator Sasaran	Target tahun 2022		Target 2023	Target 2024
				Target	Realisasi		
			Persentase penambahan bangunan pemerintah dan fasilitas umum	72,73 %	110,61 %	87,88 %	100,00 %
			Persentase bangunan dan lingkungan yang tertata	58,75 %	59,01 %	82,50 %	100,00 %
			Persentase panjang jalan dengan kondisi mantap	64,14 %	67,38 %	65,63 %	65,94 %
			Persentase pembinaan jasa konstruksi	20,00 %	24,28 %	20,00 %	20,00 %
			Persentase kesesuaian pemanfaatan ruang	89,54 %	89,54 %	93,94 %	98,35 %
			Rasio panjang jalan dibagi jumlah kendaraan	1,27	1,23	1,25	1,23
			Persentase pemeliharaan pelabuhan	30,00 %	29 %	60,00 %	100,00 %
23	Pengembangan Perumahan untuk Masyarakat Berpenghasilan Rendah (MBR)	Meningkatnya ketersediaan rumah layak huni untuk MBR	Persentase rumah untuk MBR yang terbangun dan terenovasi	60,00 %	66,52 %	80,00 %	100,00%
24	Peningkatan prasarana, sarana, utilitas umum kawasan permukiman kumuh	Menurunnya luas kawasan kumuh	Persentase lingkungan permukiman kumuh	31,74 %	31,77 %	17,64 %	6,87 %
25	Perbaikan layanan dasar masyarakat miskin yang tepat sasaran	Menurunnya kemiskinan	Angka Kemiskinan	5,55	6,30	5,40	5,25
26	Perencanaan tenaga kerja	Menurunnya pengangguran	Tingkat Pengangguran Terbuka	5,74	5,76	5,69	5,64
27	Peningkatan kualitas tenaga kerja						
28	Perluasan Kesempatan Kerja						
29	Pengembangan dan Pembangunan pertanian dalam arti luas		Laju Pertumbuhan ekonomi	5,93	5,59	6,23	6,53
30	Pembangunan dan Pengembangan Sektor Industri						

NO	Prioritas RKPD Tahun 2024	Sasaran Pembangunan Daerah Tahun 2024	Indikator Sasaran	Target tahun 2022		Target 2023	Target 2024
				Target	Realisasi		
31	Peningkatan perdagangan barang dan jasa berbasis sumber daya lokal						
32	Peningkatan pengelolaan potensi dan destinasi wisata						
33	Peningkatan Kemudahan Investasi						
34	Pengendalian Inflasi	Terkendalinya Inflasi daerah	Tingkat Inflasi	3,50	3,93	3,20	3,00
35	Pengendalian Pencemaran Lingkungan	Menurunnya pencemaran lingkungan	Indeks Kualitas Air	54,92	53,33	55,02	55,12
36	Peningkatan Pengelolaan Persampahan		Indeks Kualitas Udara	91,55	93,24	91,66	91,77
			Indeks Tutupan Lahan	52,76	52,81	54,46	56,16
			Persentase sampah yang dikelola	99,00 %	95,14	99,00 %	98,00 %
37	Peningkatan Kualitas Mitigasi dan Penanggulangan Bencana Banjir	Meningkatnya penanganan kebencanaan yang efektif	Persentase Luas genangan banjir	0,12 %	0,12%	0,11 %	0,10 %
	Peningkatan Kualitas Mitigasi dan Penanggulangan Bencana		Persentase pelayanan kebencanaan	100 %	100 %	100 %	100 %
			Persentase pelayanan bencana kebakaran	100 %	100 %	100 %	100 %
39	Optimalisasi Keamanan, Ketertiban, dan ketentraman Masyarakat	Meningkatnya kesadaran masyarakat dalam menjaga ketentraman dan ketertiban kota	Persentase pelanggaran K3 yang tertangani	100 %	100 %	100 %	100 %
40	Peningkatan Toleransi Keagamaan						

Tabel 4.4
Keterkaitan Prioritas Daerah Kota Tarakan terhadap Prioritas Nasional dan Provinsi Kaltara Tahun 2024

NASIONAL	PROVINSI	KOTA TARAKAN			Perangkat Daerah
Prioritas Nasional	Prioritas Provinsi Kaltara	Sasaran Daerah	Prioritas Daerah	Program	
1	2	3	4	5	6
PN 1 Memperkuat Ketahanan Ekonomi untuk Pertumbuhan yang Berkualitas dan Berkeadilan	PP 1 Mewujudkan Pembangunan PLTA Sungai Mentarang dan Sungai Kayan PP 2 Mewujudkan Pembangunan KIPI PP 3 Mewujudkan Ketahanan Pangan Daerah dengan Pembangunan Pertanian Dalam Arti Luas Meliputi; Perkebunan, Pertanian Tanaman Pangan dan Hortikultura, Peternakan, Perikanan Sungai, Laut, dan Memberi Jaminan Perlindungan Kepada Petani Tambak Melalui Mekanisme Pengadaan Fasilitas dan Regulasi Disetiap Kabupaten/Kota PP 6 Mewujudkan Pembangunan Ekonomi Melalui Diversifikasi Produk dan Keunggulan Komperatif Setiap Kabupaten/Kota	Meningkatnya pertumbuhan ekonomi daerah	Pengembangan dan Pembangunan pertanian dalam arti luas	Program Penyediaan Dan Pengembangan Sarana Pertanian	Dinas Ketahanan Pangan dan Pertanian
				Program Penyediaan dan Pengembangan Prasarana Pertanian	
				Program Pengendalian Kesehatan Hewan Dan Kesehatan Masyarakat Veteriner	
				Program Perizinan Usaha Pertanian	
				Program Penyuluhan Pertanian	
				Program Pengelolaan Perikanan Tangkap	Dinas Perikanan
				Program Pengelolaan Perikanan Budidaya	
				Program Pengawasan Sumber Daya Kelautan Dan Perikanan	
				Program Pengolahan Dan Pemasaran Hasil Perikanan	

NASIONAL	PROVINSI	KOTA TARAKAN			Perangkat Daerah
Prioritas Nasional	Prioritas Provinsi Kaltara	Sasaran Daerah	Prioritas Daerah	Program	
1	2	3	4	5	6
	PP 8 Mewujudkan Pengadaan Balai Latihan Kerja, Perluasan Lapangan Kerja, Kesempatan Usaha dan Ekonomi Kreatif Bagi Kaum Milineal PP 9 Mewujudkan Pemberian Tunjangan Perbaikan Penghasilan bagi Aparat Desa dan RT, Tenaga Pendidikan, dan Kependidikan pada Semua Tingkatan Satuan Pendidikan, Tenaga Kesehatan serta Tenaga Honorer di Daerah Perbatasan, Pedalaman dan Terpencil serta Perkotaan sesuai dengan Kemampuan Keuangan Daerah PP 10 Mewujudkan Bantuan Kredit Usaha Rakyat (KUR) bagi Pelaku UMKM di Kabupaten/Kota		Pembangunan dan Pengembangan Sektor Industri	Program Perencanaan Dan Pembangunan Industri	Dinas Perindustrian dan Tenaga Kerja
				Program Pengendalian Izin Usaha Industri	
				Program Pengelolaan Sistem Informasi Industri Nasional	
			Peningkatan pengelolaan potensi dan destinasi wisata	Program Peningkatan Daya Tarik Destinasi Pariwisata	Dinas Kebudayaan, Kepemudaan dan Olahragara Serta Pariwisata
				Program Pemasaran Pariwisata	
				Program Pengembangan Sumber Daya Pariwisata dan Ekonomi Kreatif	
			Peningkatan Kemudahan Investasi	Program Pengembangan Iklim Penanaman Modal	Dinas Penanaman Modal dan Pelayanan Terpadu Satu Pintu
				Program Promosi Penanaman Modal	
				Program Pelayanan Penanaman Modal	
				Program Pengendalian Pelaksanaan Penanaman Modal	
				Program Pengelolaan Data Dan Sistem Informasi	
			Peningkatan perdagangan barang dan jasa berbasis sumber daya lokal	Program Pengembangan Ekspor	Dinas Koperasi Usaha Kecil Menengah dan Perdagangan

NASIONAL	PROVINSI	KOTA TARAKAN			Perangkat Daerah
Prioritas Nasional	Prioritas Provinsi Kaltara	Sasaran Daerah	Prioritas Daerah	Program	
1	2	3	4	5	6
				Program Penggunaan Dan Pemasaran Produk Dalam Negeri	Dinas Koperasi Usaha Kecil Menengah dan Perdagangan
				Program Perizinan dan Pendaftaran Perusahaan	
				Program Peningkatan Sarana Distribusi Perdagangan	
				Program Standardisasi Dan Perlindungan Konsumen	
		Terkendalinya Inflasi Daerah	Pengendalian Inflasi	Program Pengawasan Keamanan Pangan	Dinas Ketahanan Pangan dan pertanian
				Program Pengelolaan Sumber Daya Ekonomi Untuk Kedaulatan Dan Kemandirian Pangan	
				Program Peningkatan Diversifikasi Dan Ketahanan Pangan Masyarakat	
				Program Penanganan Kerawanan Pangan	
				Program Perekonomian Dan Pembangunan	Sekretariat Daerah
				Program Stabilisasi Harga Barang Kebutuhan Pokok Dan Barang Penting	Dinas Koperasi Usaha Kecil Menengah dan Perdagangan
		Menurunnya Pengangguran	Perencanaan tenaga kerja	Program Perencanaan Tenaga Kerja	Dinas Perindustrian dan Tenaga Kerja

NASIONAL	PROVINSI	KOTA TARAKAN			Perangkat Daerah
Prioritas Nasional	Prioritas Provinsi Kaltara	Sasaran Daerah	Prioritas Daerah	Program	
1	2	3	4	5	6
			Peningkatan kualitas tenaga kerja	Program Pelatihan Kerja Dan Produktivitas Tenaga Kerja	Dinas Perindustrian dan Tenaga Kerja
			Perluasan Kesempatan Kerja	Program Penempatan Tenaga Kerja	
				Program Hubungan Industrial	
PN 2 Mengembangkan wilayah untuk mengurangi kesenjangan dan menjamin pemerataan	PP 4 Meningkatkan Terwujudnya Konektivitas Kawasan Perbatasan, Pedalaman dan Daerah Terpencil dalam Rangka Membangun Desa Menata Kota, dengan Membangun Infrastruktur Darat, Laut, Sungai, Udara dan Informasi Teknologi di setiap Kabupaten/Kota	Menurunnya kemiskinan	Perbaikan layanan dasar masyarakat miskin yang tepat sasaran	Program Pemberdayaan Sosial	Dinas Sosial dan Pemberdayaan Masyarakat
				Program Rehabilitasi Sosial	
				Program Perlindungan Dan Jaminan Sosial	
				Program Penanganan Bencana	
	PP 5 Meningkatkan Pembangunan Infrastruktur Desa dan Kelurahan di Kabupaten/Kota	Meningkatnya Daya Beli Masyarakat	Peningkatan Kesempatan dan Kemudahan Usaha Mikro	Program Pemberdayaan Usaha Menengah, Usaha Kecil, Dan Usaha Mikro (UMKM)	Dinas Koperasi Usaha Kecil Menengah dan Perdagangan
				Program Pengembangan UMKM	
				Program Pemberdayaan Dan Perlindungan Koperasi	
				Program Pendidikan Dan Latihan Perkoperasian	
				Program Penilaian Kesehatan KSP/USP Koperasi	

NASIONAL	PROVINSI	KOTA TARAKAN			Perangkat Daerah
Prioritas Nasional	Prioritas Provinsi Kaltara	Sasaran Daerah	Prioritas Daerah	Program	
1	2	3	4	5	6
				Program Pengawasan Dan Pemeriksaan Koperasi	
				Program Pelayanan Izin Usaha Simpan Pinjam	
			Peningkatan Pemberdayaan Ekonomi Masyarakat	Program Pemberdayaan dan Peningkatan Keluarga Sejahtera (Ks)	DP3P2KB
PN 3 Meningkatkan SDM Berkualitas dan Berdaya Saing	PP 7 Peningkatan Kualitas Sumber Daya Manusia Melalui Pendidikan Wajib Belajar 16 Tahun yang Berwawaskan	Meningkatnya kualitas kesehatan masyarakat	Penyediaan layanan kesehatan untuk UKM dan UKP Rujukan	Program Pemenuhan Upaya Kesehatan Perorangan Dan Upaya Kesehatan Masyarakat	Dinas Kesehatan
			Pengembangan mutu dan peningkatan kompetensi SDM kesehatan	Program Peningkatan Kapasitas Sumber Daya Manusia Kesehatan	
			Pemenuhan sediaan farmasi, alat kesehatan, makanan dan minuman	Program Sediaan Farmasi, Alat Kesehatan Dan Makanan Minuman	
			Peningkatan pemberdayaan kesehatan masyarakat	Program Pemberdayaan Masyarakat Bidang Kesehatan	
			Pengendalian penduduk dan Keluarga Berencana	Program Pengendalian Penduduk	DP3P2KB
			Pengembangan seni budaya dan olahraga, pemuda dan kewanitaan	Program Pengarus Utama Gender Dan Pemberdayaan Perempuan	

NASIONAL	PROVINSI	KOTA TARAKAN			Perangkat Daerah
Prioritas Nasional	Prioritas Provinsi Kaltara	Sasaran Daerah	Prioritas Daerah	Program	
1	2	3	4	5	6
				Program Perlindungan Perempuan	DP3P2KB
				Program Pengelolaan Sistem Data Gender dan Anak	
				Program Pemenuhan Hak Anak (Pha)	
				Program Perlindungan Khusus Anak	
				Program Pengembangan Kapasitas Daya Saing Keolahragaan	Dinas Kebudayaan, Kepemudaan dan Olahraga Serta Pariwisata
				Program Pengembangan Kapasitas Kepramukaan	
				Program Pengembangan Kapasitas Daya Saing Kepemudaan	
		Meningkatnya aksesibilitas dan kualitas pendidikan	Pemerataan Sarana dan Prasarana pendidikan serta Peningkatan Partisipasi Pendidikan Masyarakat Khususnya yang Tidak Mampu	Program Pengelolaan Pendidikan	Dinas Pendidikan
			Optimalisasi Pendidikan Dasar	Program Pengendalian Perizinan Pendidikan	
			Pemenuhan tenaga pendidikan yang berkualitas	Program Pengembangan Kurikulum	
				Program Pendidik dan Tenaga Kependidikan	

NASIONAL	PROVINSI	KOTA TARAKAN			Perangkat Daerah
Prioritas Nasional	Prioritas Provinsi Kaltara	Sasaran Daerah	Prioritas Daerah	Program	
1	2	3	4	5	6
			Pengembangan minat baca masyarakat	Program Pengembangan Bahasa dan Sastra	Dinas Perpustakaan dan Kearsipan
				Program Pembinaan Perpustakaan	
				Program Pelestarian Koleksi Nasional dan Naskah Kuno	
PN 4 Revolusi Mental dan Pembangunan Kebudayaan	PP 7 Peningkatan Kualitas Sumber Daya Manusia Melalui Pendidikan Wajib Belajar 16 Tahun yang Berwawaskan	Terwujudnya birokrasi yang memiliki pelayanan publik yang berkualitas	Pengembangan seni budaya dan olah raga, pemuda dan kewanitaan	Program Pengembangan Kebudayaan	Dinas Kebudayaan, Kepemudaan dan Olaharaga Serta Pariwisata
				Program Pengembangan Kesenian Tradisional	
				Program Pelestarian Dan Pengelolaan Cagar Budaya	
				Program Pembinaan Sejarah	
PN 5 Memperkuat Infrastruktur untuk Mendukung Pengembangan Ekonomi dan Pelayanan Dasar	PP 5 Meningkatkan Pembangunan Infrastruktur Desa dan Kelurahan di Kabupaten/Kota	Meningkatnya pelayanan air bersih	Perluasan dan Pemerataan Jaringan Air Bersih Skala Lokal dan Regional	Program Pengelolaan Sumber Daya Air (SDA)	Dinas Pekerjaan Umum dan Penataan Ruang
				Program Pengelolaan Dan Pengembangan Sistem Penyediaan Air Minum	
		Meningkatnya sarana prasarana perkotaan	Peningkatan Kuantitas dan Kualitas sarana prasarana perkotaan	Program Penyelenggaraan Lalu Lintas Dan Angkutan Jalan (LLAJ)	Dinas Perhubungan
				Program Pengelolaan Pelayaran	
				Program Penyelenggaraan Jalan	Dinas Pekerjaan Umum dan Penataan Ruang
				Program Penataan Bangunan Gedung	

NASIONAL	PROVINSI	KOTA TARAOKAN			Perangkat Daerah
Prioritas Nasional	Prioritas Provinsi Kaltara	Sasaran Daerah	Prioritas Daerah	Program	
1	2	3	4	5	6
				Program Penataan Bangunan Dan Lingkungannya	Dinas Pekerjaan Umum dan Penataan Ruang
				Program Penyelenggaraan Penataan Ruang	
				Program Pengembangan Jasa Konstruksi	
				Program Pengelolaan Dan Pengembangan Sistem Air Limbah	
		Meningkatnya ketersediaan rumah layak huni untuk MBR	Pengembangan Perumahan untuk Masyarakat Berpenghasilan Rendah (MBR)	Program Pengembangan Perumahan	Dinas Perumahan dan Kawasan Pemukiman serta Pertanahan
				Program Perumahan Dan Kawasan Permukiman Kumuh	
		Menurunnya luas kawasan kumuh	Peningkatan prasarana, sarana, utilitas umum kawasan permukiman kumuh	Program Peningkatan Prasarana, Sarana Dan Utilitas Umum (Psu)	Dinas Perumahan dan Kawasan Pemukiman serta Pertanahan
				Program Kawasan Permukiman	
PN 6 Membangun Lingkungan Hidup, Meningkatkan Ketahanan Bencana dan Perubahan Iklim		Meningkatnya ruang terbuka hijau	Pengembangan dan Pembangunan Ruang Terbuka Kota	Program Pengelolaan Keanekaragaman Hayati (Kehati)	Dinas Lingkungan Hidup
				Program Pengelolaan Taman Makam Pahlawan	

NASIONAL	PROVINSI	KOTA TARAkan			Perangkat Daerah
Prioritas Nasional	Prioritas Provinsi Kaltara	Sasaran Daerah	Prioritas Daerah	Program	
1	2	3	4	5	6
		Menurunnya pencemaran lingkungan	Pengendalian Pencemaran Lingkungan	Program Perencanaan Lingkungan Hidup	Dinas Lingkungan Hidup
				Program Pengendalian Pencemaran Dan/Atau Kerusakan Lingkungan Hidup	
				Program Pengendalian Bahan Berbahaya Dan Beracun (B3) Dan Limbah Bahan Berbahaya Dan Beracun (Limbah B3)	
				Program Pembinaan Dan Pengawasan Terhadap Izin Lingkungan Dan Izin Perlindungan Dan Pengelolaan Lingkungan Hidup (Pplh)	
				Program Penghargaan Lingkungan Hidup Untuk Masyarakat	
				Program Penanganan Pengaduan Lingkungan Hidup	
			Peningkatan Pengelolaan Persampahan	Program Pengelolaan Persampahan	Dinas Pekerjaan Umum dan Penataan Ruang
				Program Pengembangan Sistem Dan Pengelolaan Persampahan Regional	

NASIONAL	PROVINSI	KOTA TARAKAN			Perangkat Daerah
Prioritas Nasional	Prioritas Provinsi Kaltara	Sasaran Daerah	Prioritas Daerah	Program	
1	2	3	4	5	6
			Peningkatan Kualitas Mitigasi dan Penanggulangan Bencana	Program Penanggulangan Bencana	Badan Penanggulangan Bencana Daerah
				Program Pencegahan, Penanggulangan, Penyelamatan Kebakaran Dan Penyelamatan Non Kebakaran	Satpol PP & PMK
			Peningkatan Kualitas Mitigasi dan Penanggulangan Banjir	Program Pengelolaan Dan Pengembangan Sistem Drainase	Dinas Pekerjaan Umum dan Penataan Ruang
PN7 Memperkuat Stabilitas Politik, Hukum, Pertahanan, dan Keamanan (Polhukhankam) dan Transformasi Pelayanan Publik	PP 10 Mewujudkan Bantuan Kredit Usaha Rakyat (KUR) bagi Pelaku UMKM di Kabupaten/Kota	Terwujudnya birokrasi yang efektif dan efisien	Peningkatan Profesionalisme ASN	Program Kepegawaian Daerah	Badan Kepegawaian Pendidikan dan Sumber Daya Manusia
				Program Pengembangan Sumber Daya Manusia	
		Meningkatnya Akuntabilitas kinerja dan Akuntabilitas keuangan	Peningkatan Kualitas Pengelolaat BMD dan Keuangan dan Pengendalian Internal Pemerintah	Program Pengelolaan Keuangan Daerah	Badan Pengelolaan Keuangan Pendapatan Aset Daerah
				Program Pengelolaan Barang Milik Daerah	
				Program Pengelolaan Pendapatan Daerah	
				Program Penyelenggaraan Pengawasan	Inspektorat
				Program Perumusan Kebijakan, Pendampingan dan Asistensi	

NASIONAL	PROVINSI	KOTA TARAKAN			Perangkat Daerah
Prioritas Nasional	Prioritas Provinsi Kaltara	Sasaran Daerah	Prioritas Daerah	Program	
1	2	3	4	5	6
			Peningkatan tertib administrasi pertanahan dalam pembangunan	Program Penyelesaian Sengketa Tanah Garapan	Dinas Perumahan dan Kawasan Pemukiman serta Pertanahan
				Program Penyelesaian Ganti Kerugian Dan Santunan Tanah Untuk Pembangunan	
				Program Penatagunaan Tanah	
			Peningkatan Kualitas Pengadaan barang dan Jasa	Program Perekonomian Dan Pembangunan	Sekretariat Daerah
			Peningkatan kualitas dan efektifitas perencanaan, pengendalian dan evaluasi pembangunan daerah dan Kelitbangan Daerah	Program Perencanaan, Pengendalian Dan Evaluasi Pembangunan Daerah	Badan Perencanaan Pembangunan Daerah, Penelitian dan Pengembangan
				Program Koordinasi Dan Sinkronisasi Perencanaan Pembangunan Daerah	
				Program Penelitian dan Pengembangan	
				Program Penyelenggaraan Statistik Sektoral	Dinas Statistik, Komunikasi dan Informasi
				Program Penyelenggaraan Persandian Untuk Pengamanan Informasi	
			Peningkatan Akuntabilitas Perangkat Daerah	Program Penunjang Urusan Pemerintahan Daerah Kabupaten/Kota	Seluruh OPD

NASIONAL	PROVINSI	KOTA TARAKAN			Perangkat Daerah
Prioritas Nasional	Prioritas Provinsi Kaltara	Sasaran Daerah	Prioritas Daerah	Program	
1	2	3	4	5	6
				Program Penunjang Urusan Pemerintahan Daerah Kabupaten/Kota	Sekretariat Daerah
				Program Pemerintahan Dan Kesejahteraan Rakyat	
				Program Perekonomian dan Pembangunan	
				Program Dukungan Pelaksanaan Tugas Dan Fungsi DPRD	Sekretariat DPRD
			Optimalisasi Keamanan, Ketertiban, dan ketentraman Masyarakat	Program Peningkatan Ketenteraman Dan Ketertiban Umum	Satpol PP & PMK
				Program Peningkatan Peran Partai Politik dan Lembaga Pendidikan melalui Pendidikan Politik dan Pengembangan Etika serta Budaya Politik	Badan Kesatuan Bangsa dan Politik
				Program Penguatan Ideologi Pancasila dan Karakter Kebangsaan	
				Program Peningkatan Kewaspadaan Nasional Dan Peningkatan Kualitas Dan Fasilitasi Penanganan Konflik Sosial	Badan Kesatuan Bangsa dan Politik
				Program Pemberdayaan Lembaga Kemasyarakatan, Lembaga Adat dan Masyarakat Hukum Adat	Dinas Sosial dan Pemberdayaan Masyarakat

NASIONAL	PROVINSI	KOTA TARAKAN			Perangkat Daerah
Prioritas Nasional	Prioritas Provinsi Kaltara	Sasaran Daerah	Prioritas Daerah	Program	
1	2	3	4	5	6
				Program Koordinasi Ketentraman Dan Ketertiban Umum	Seluruh Kecamatan
			Peningkatan Toleransi Keagamaan	Program Pembinaan Dan Pengembangan Ketahanan Ekonomi, Sosial, Dan Budaya	Badan Kesatuan Bangsa dan Politik
				Program Pemberdayaan Dan Pengawasan Organisasi Kemasyarakatan	
				Program Penyelenggaraan Urusan Pemerintahan Umum	Semua Kecamatan
		Terwujudnya Birokrasi yang memiliki Pelayanan Publik yang Berkualitas	Peningkatan Kualitas Publik berbasis Teknologi Informasi	Program Informasi dan Komunikasi Publik	DKISP
				Program Aplikasi Informatika	
				Program Administrasi Pemerintahan Desa	DinsosPM
				Program Pendaftaran Penduduk	Disdukcapil
				Program Pengelolaan Profil Kependudukan	
				Program Pengelolaan Arsip	

NASIONAL	PROVINSI	KOTA TARAkan			Perangkat Daerah
Prioritas Nasional	Prioritas Provinsi Kaltara	Sasaran Daerah	Prioritas Daerah	Program	
1	2	3	4	5	6
				Program Perlindungan dan Penyelamatan Arsip	Dispuspan
				Program Perizinan Penggunaan Arsip	
				Program Penyelenggaraan Pemerintahan Dan Pelayanan Publik	Kecamatan Tarakan Tengah
				Program Pemberdayaan Masyarakat Desa dan Kelurahan	Semua Kecamatan

BAB V

RENCANA KERJA DAN PENDANAAN DAERAH TAHUN 2024

5.1. Rencana Kerja dan Pendanaan Daerah Tahun 2024

Rencana Kerja dan Pendanaan Daerah Tahun 2024 mengemukakan secara eksplisit rencana program dan kegiatan prioritas Kota Tarakan yang disusun berdasarkan evaluasi pembangunan tahunan, kedudukan tahun rencana (RKPD) dan capaian kinerja yang direncanakan dalam RPJMD sebagaimana telah dianalisis pada bab – bab sebelumnya. Rencana program dan kegiatan prioritas yang disusun juga telah mewakili aspirasi dan kepentingan masyarakat yang melalui proses panjang dimulai dari Rembuk RT hingga Musyawarah Pembangunan Daerah tingkat Kota, serta mempedomani prioritas Nasional dan Provinsi Kaltara. Sebagaimana telah diuraikan pada Bab IV, bahwa dalam rangka pencapaian visi dan misi sesuai dengan isu aktual dan kondisi umum yang dihadapi, maka dalam pelaksanaannya RKPD Kota Tarakan pada tahun 2024 dijabarkan dalam prioritas pembangunan daerah. Prioritas pembangunan daerah tersebut dijabarkan ke dalam program dan kegiatan serta pagu indikatifnya masing-masing Perangkat Daerah.

5.2 Pokok-Pokok Pikiran DPRD Kota Tarakan

Dalam menyusun prioritas-prioritas pembangunan, Pokok-Pokok Pikiran DPRD yang didapat melalui mekanisme konsultasi publik, forum Perangkat Daerah dan Musrenbang merupakan salah satu pertimbangan utama. Dalam proses perencanaan pembangunan tahun 2024, masukan-masukan dari DPRD secara garis besar adalah sebagai berikut :

1. Penyusunan Rencana Kerja Pemerintah Daerah (RKPD) Tahun 2024 Kota Tarakan diperlukan untuk menjamin keselarasan, keterkaitan dan konsistensi dalam sistem pembangunan daerah antara perencanaan, penganggaran, pelaksanaan dan pengawasan yang berdasarkan pada evaluasi capaian kinerja tahun sebelumnya dan tahun berjalan.

2. Kebijakan perencanaan dan penganggaran tahun 2024 tetap memprioritaskan untuk penanganan dampak Pandemi Covid-19 dan dengan adanya keterbatasan anggaran dirumuskan skala prioritas untuk sektor-sektor yang terdampak;
3. Kemiskinan yang cenderung meningkat sebagai dampak dari pandemi covid-19 harus terus diupayakan untuk dapat mencapai target penurunan sesuai yang telah ditetapkan;
4. Bidang kesehatan menjadi perhatian dengan upaya untuk tetap mempertahankan angka harapan hidup yang tinggi dan upaya pencegahan serta menekan dampak buruk akibat pandemi terhadap tatanan kehidupan masyarakat;
5. Bidang pendidikan perlu mendapat perhatian, antara lain dari sisi regulasi;
6. Bidang infrastruktur, diharapkan tidak ada ketimpangan pembangunan, disparitas antar wilayah maupun antar kelurahan;
7. Bidang lingkungan hidup, agar pemerintah Kota tarakan tetap memiliki komitmen tinggi tentang pelestarian lingkungan. Persoalan sampah perlu pencermatan khusus untuk mendapatkan solusinya;
8. Bidang pelayanan publik, Pemerintah Kota Tarakan harus lebih inovatif dan kreatif dalam memberikan pelayanan kepada masyarakat dengan memanfaatkan teknologi;
9. Bidang Keuangan, Pemerintah Kota Tarakan perlu mencari terobosan untuk meningkatkan Pendapatan asli Daerah.

5.3 Program dan Kegiatan Perangkat Daerah Yang Mendukung Penerapan Standar Pelayanan Minimal (SPM)

Berdasarkan Peraturan Pemerintah yang terbaru Nomor 59 Tahun 2021 tentang Standar Pelayanan Minimal, pemerintah daerah diamanatkan untuk menerapkan SPM untuk pemenuhan jenis pelayanan dasar dan mutu pelayanan dasar yang berhak diperoleh setiap warga secara minimal. Penerapan SPM diprioritaskan bagi warga negara yang berhak

memperoleh pelayanan dasar secara minimal sesuai dengan jenis pelayanan dasar dan mutu pelayanan dasarnya.

Rencana pemenuhan pelayanan dasar ditetapkan dalam dokumen perencanaan dan penganggaran pembangunan daerah sebagai prioritas belanja daerah sesuai dengan ketentuan dalam Undang-Undang Nomor 23 Tahun 2014 tentang Pemerintahan Daerah dan Peraturan Pemerintah Nomor 59 Tahun 2021 tentang Standar Pelayanan Minimal. Sehubungan dengan amanat tersebut, maka RKPD Tahun 2024 Pemerintah Kota Tarakan dialokasikan anggaran untuk penerapan 6 (enam) bidang SPM. Hal ini disajikan pada tabel berikut ini:

Tabel 5.1

Program/Kegiatan/Sub Kegiatan beserta Indikator sesuai dengan Standar Pelayanan Dasar (SPM) Tahun 2024

No	JENIS PELAYANAN DASAR	PROGRAM/KEGIATAN/SUB KEGIATAN	INDIKATOR PROGRAM DAN KEGIATAN	TARGET	ANGGARAN	PERANGKAT DAERAH
1	2	3	4	5	6	7
BIDANG PENDIDIKAN						
1	Pendidikan Dasar	Program Pengelolaan Pendidikan				Dinas Pendidikan
		Pengelolaan Pendidikan Sekolah Dasar				
		Pembangunan Unit Sekolah Baru (USB)	Jumlah Sekolah Baru yang Telah Dibangun	2 Unit	680,399,000	
		Penambahan Ruang Kelas Baru	Jumlah Ruang Kelas Baru yang Bertambah	68 Ruang	600,004,132	
		Rehabilitasi Sedang/Berat Ruang Kelas	Jumlah Ruang Kelas yang Direhabilitasi Sedang/Berat	62 Ruang	250,000,000	
		Pengadaan Mebel Sekolah	Jumlah Mebel sekolah yang Tersedia	12.285 Paket	500,000,000	
		Pengadaan Perlengkapan Siswa	Jumlah Perlengkapan Peserta Didik yang Tersedia	1 Unit	100,000,000	
		Pemeliharaan Rutin Bangunan Gedung dan Ruangan	Jumlah Bangunan Gedung dan Ruang Sekolah yang Dilaksanakan Pemeliharaan	5 Unit	200,000,000	
		Pengelolaan Dana BOS Sekolah Dasar	Jumlah Sekolah Dasar yang Mengelola Dana BOS	71 satuan pendidikan	35,934,836,660	

No	JENIS PELAYANAN DASAR	PROGRAM/KEGIATAN/SUB KEGIATAN	INDIKATOR PROGRAM DAN KEGIATAN	TARGET	ANGGARAN	PERANGKAT DAERAH
1	2	3	4	5	6	7
		Pemeliharaan Rutin Sarana, Prasarana dan Utilitas Sekolah	Jumlah Sarana, Prasarana dan Utilitas Sekolah yang Dilaksanakan Pemeliharaan	4 Unit	210,000,000	Dinas Pendidikan
		Penyediaan Biaya Personil Peserta Didik Sekolah Dasar	Jumlah Peserta Didik Sekolah Menengah Atas yang Menerima Biaya Personil Peserta Didik	2994 Peserta disik	2,253,125,000	
		Pembangunan Perpustakaan Sekolah	Jumlah Perpustakaan Sekolah yang Telah Dibangun	4 ruang	150,000,000	
		Penyelenggaraan Proses Belajar dan Ujian bagi Peserta Didik	Jumlah Satuan Pendidikan yang Menyelenggarakan Proses Belajar dan Ujian	71 Satuan Pendidikan	67,200,000	
		Pembinaan Kelembagaan dan Manajemen Sekolah	Jumlah Sekolah Menengah Dasar yang Dilaksanakan Pembinaan Kelembagaan dan manajemen sekolah	76 Satuan Pendidikan	71,804,333	

No	JENIS PELAYANAN DASAR	PROGRAM/KEGIATAN/SUB KEGIATAN	INDIKATOR PROGRAM DAN KEGIATAN	TARGET	ANGGARAN	PERANGKAT DAERAH
1	2	3	4	5	6	7

2	Pendidikan Menengah	Program Pengelolaan Pendidikan				Dinas Pendidikan
		Pengelolaan Pendidikan Sekolah Menengah Pertama				
		Pembangunan Unit Sekolah Baru (USB)	Jumlah Sekolah Baru yang Telah Dibangun	1 Unit	12,315,636,979	
		Penambahan Ruang Kelas Baru	Jumlah Ruang Kelas Baru yang Bertambah	39 Ruang	1,150,000,000	
		Pembangunan Kantin Sekolah	Jumlah Kantin Sekolah yang Telah Dibangun	2 unit	500,000,000	
		Rehabilitasi Sedang/Berat Ruang Kelas Sekolah	Jumlah Ruang kelas sekolah yang Telah Direhabilitasi Sedang/Berat	34 Ruang	150,000,000	
		Pengadaan Mebel Sekolah	Jumlah Mebel Sekolah yang Tersedia	12.285 Paket	1,000,000,000	
		Pembangunan Sarana, Prasarana dan Utilitas Sekola	Jumlah Sarana, Prasarana dan Utilitas Sekolah yang Telah Dibangun	6 unit	396,417,500	

No	JENIS PELAYANAN DASAR	PROGRAM/KEGIATAN/SUB KEGIATAN	INDIKATOR PROGRAM DAN KEGIATAN	TARGET	ANGGARAN	PERANGKAT DAERAH
1	2	3	4	5	6	7
		Pengadaan Perlengkapan Siswa	Jumlah Perlengkapan Siswa yang Tersedia	24 Paket	81,342,600	Dinas Pendidikan
		Penyediaan Biaya Personil Peserta Didik Sekolah Menengah Pertama	Jumlah Peserta didik Sekolah Menengah Pertama yang Menerima Biaya Personil Peserta Didik	1275 Peserta Didik	1,681,300,000	
		Pengadaan Alat Praktik dan Peraga Siswa	Jumlah Alat Praktik dan Peraga Siswa yang Tersedia	62 Paket	2,000,000,000	
		Penyelenggaraan Proses Belajar dan Ujian bagi Peserta Didik	Jumlah Peserta Didik yang Mengikuti Proses Belajar dan Ujian	11.039 Peserta Didik	67,200,000	
		Pengembangan Karir Pendidik dan Tenaga Kependidikan pada Satuan Pendidikan Sekolah Menengah Pertama	Jumlah Pendidik dan Tenaga Kependidikan yang Mendapatkan Fasilitas Kenaikan Pangkat/Golongan, Pemberian Promosi, Peningkatan Kompetensi dan Kualifikasi	350 Orang	100,000,000	
		Pembinaan Kelembagaan dan Manajemen Sekolah	Jumlah Sekolah Menengah Pertama yang Dilaksanakan Pembinaan	5 Satuan Pendidikan	75,000,000	
		Pengelolaan Dana BOS Sekolah Menengah Pertama	Jumlah Sekolah Menengah pertama yang Mengelola Dana BOS	32 Satuan Pendidikan	26,573,508,200	

No	JENIS PELAYANAN DASAR	PROGRAM/KEGIATAN/SUB KEGIATAN	INDIKATOR PROGRAM DAN KEGIATAN	TARGET	ANGGARAN	PERANGKAT DAERAH
1	2	3	4	5	6	7
3	Pendidikan PAUD	Pengelolaan Pendidikan Anak Usia Dini (PAUD)				
		Pembangunan Gedung/Ruang Kelas/Ruang Guru PAUD	Jumlah Gedung/Ruang Kelas/Ruang Guru PAUD yang Telah Dibangun	2 Unit	144,193,600	
		Rehabilitasi Sedang/Berat Gedung/Ruang Kelas/Ruang Guru PAUD	Jumlah Gedung/Ruang Kelas/Ruang Guru PAUD yang Telah Direhabilitasi Sedang/Berat	6 Unit	450,000,000	Dinas Pendidikan
		Pembangunan Sarana, Prasarana dan Utilitas PAUD	Jumlah Sarana, Prasarana dan Utilitas PAUD yang Telah Dibangun	2 unit	200,000,000	
		Pengelolaan Dana BOP PAUD	Jumlah PAUD yang Mengelola Dana BOP	64 Lembaga	3,898,422,000	
		Pengadaan Perlengkapan Siswa PAUD	Jumlah Perlengkapan Peserta Didik PAUD yang Tersedia	3 Paket	250,000,000	
		Pengembangan Karir Pendidik dan Tenaga Kependidikan pada Satuan Pendidikan PAUD	Jumlah Pendidik dan Tenaga Kependidikan yang Mendapatkan Fasilitas Kenaikan Pangkat/Golongan, Pemberian Promosi, Peningkatan Kompetensi dan Kualifikasi	180 Orang	50,000,000	

No	JENIS PELAYANAN DASAR	PROGRAM/KEGIATAN/SUB KEGIATAN	INDIKATOR PROGRAM DAN KEGIATAN	TARGET	ANGGARAN	PERANGKAT DAERAH
1	2	3	4	5	6	7
		Pembinaan Kelembagaan dan Manajemen PAUD	Jumlah PAUD yang Dilaksanakan Pembinaan Kelembagaan dan Manajemen	100 Satuan Pendidikan	232,000,000	
		Pengelolaan Dana BOP PAUD	Jumlah PAUD yang Mengelola Dana BOP	64 Lembaga	4,021,600,000	
4	Pendidikan Kesetaraan	Pengelolaan Pendidikan Nonformal/Kesetaraan				
		Pembangunan Sarana, Prasarana dan Utilitas Sekolah Nonformal/Kesetaraan	Jumlah Sarana, Prasarana dan Utilitas Sekolah Non Formal/Kesetaraan yang Telah Dibangun	2 paket	25,000,000	Dinas Pendidikan
		Pengadaan Mebel Pendidikan Nonformal/Kesetaraan	Jumlah Mebel Pendidikan Non Formal/Kesetaraan yang Tersedia	200 Paket	50,000,000	
		Pengadaan Perlengkapan Pendidikan Nonformal / Kesetaraan	Jumlah Perlengkapan Pendidikan Non Formal/ Kesetaraan yang Tersedia	3 Paket	110,000,000	
		Penyelenggaraan Proses Belajar Nonformal/Kesetaraan	Jumlah Peserta Didik yang Mengikuti Proses Belajar	50 Peserta Didik	60,000,000	

No	JENIS PELAYANAN DASAR	PROGRAM/KEGIATAN/SUB KEGIATAN	INDIKATOR PROGRAM DAN KEGIATAN	TARGET	ANGGARAN	PERANGKAT DAERAH
1	2	3	4	5	6	7
		Penyiapan dan Tindak Lanjut Evaluasi Satuan Pendidikan di Pendidikan Nonformal/Kesetaraan	Jumlah Satuan Pendidikan Nonformal/Kesetaraan Siap Dievaluasi dan Melaksanakan Rekomendasi	750 peserta didik	100,000,000	
		Pengembangan Karir Pendidik dan Tenaga Kependidikan pada Satuan Pendidikan Nonformal/Kesetaraan	Jumlah Pendidik dan Tenaga Kependidikan yang Mendapatkan Fasilitas Kenaikan Pangkat/Golongan, Pemberian Promosi, Peningkatan Kompetensi dan Kualifikasi	180 Orang	100,000,000	
		Pembinaan Kelembagaan dan Manajemen Sekolah Nonformal/Kesetaraan	Jumlah Sekolah Non Formal/Kesetaraan yang Dilaksanakan Pembinaan Kelembagaan dan Manajemen	14 Satuan Pendidikan	10,000,000	
		Pengelolaan Dana BOP Sekolah Nonformal/Kesetaraan	Jumlah Sekolah Non Formal/Kesetaraan yang Mengelola Dana BOP	14 Satuan Pendidikan	1,687,500,000	
		Peningkatan Kapasitas Pengelolaan Dana BOP Sekolah Nonformal/Kesetaraan	Jumlah Tenaga yang Meningkatkan Kapasitasnya dalam Pengelolaan Dana BOP Sekolah Non Formal/Kesetaraan	50 Orang	5,000,000	

No	JENIS PELAYANAN DASAR	PROGRAM/KEGIATAN/SUB KEGIATAN	INDIKATOR PROGRAM DAN KEGIATAN	TARGET	ANGGARAN	PERANGKAT DAERAH
1	2	3	4	5	6	7
		PROGRAM PENGEMBANGAN KURIKULUM				Dinas Pendidikan
		Penetapan Kurikulum Muatan Lokal Pendidikan Dasar				
		Penyusunan Silabus Muatan Lokal Pendidikan Dasar	Jumlah Silabus Muatan Lokal Pendidikan Dasar yang Tersusun	0 Dokumen	Rp5,000,000.00	
		Penetapan Kurikulum Muatan Lokal Pendidikan Anak Usia Dini dan Pendidikan Nonformal				Dinas Pendidikan
		PROGRAM PENDIDIK DAN TENAGA KEPENDIDIKAN				
		Pemerataan Kuantitas dan Kualitas Pendidik dan Tenaga Kependidikan bagi Satuan Pendidikan Dasar, PAUD, dan Pendidikan Nonformal/Kesetaraan				

No	JENIS PELAYANAN DASAR	PROGRAM/KEGIATAN/SUB KEGIATAN	INDIKATOR PROGRAM DAN KEGIATAN	TARGET	ANGGARAN	PERANGKAT DAERAH
1	2	3	4	5	6	7
		Perhitungan dan Pemetaan Pendidik dan Tenaga Kependidikan Satuan Pendidikan Dasar, PAUD, dan Pendidikan Nonformal/Kesetaraan	Jumlah Dokumen Hasil Perhitungan dan Pemetaan Pendidik dan Tenaga Kependidikan Satuan Satuan Pendidikan Dasar, PAUD, dan Pendidikan Non Formal/Kesetaraan	1 Dokumen	Rp.40.000.000,00	
			Jumlah Laporan Hasil Pelaksanaan Penataan Pendistribusian Pendidik dan Tenaga Kependidikan Satuan Pendidikan Dasar, PAUD, dan Pendidikan Non Formal/Kesetaraan (Jumlah Kepala sekolah yang mengikuti pelatihan (Pengembangan Keprofesian Berkelanjutan bagi Kepala SD)	6 Laporan	Rp.90.000.000,00	
		PROGRAM PENGENDALIAN PERIZINAN PENDIDIKAN				
		Penerbitan Izin PAUD dan Pendidikan Nonformal yang Diselenggarakan oleh Masyarakat				
		Penilaian Kelayakan Usul Perizinan PAUD dan	Jumlah Dokumen Hasil Penilaian Kelayakan Usul	4 Dokumen	Rp5,000,000.00	Dinas Pendidikan

No	JENIS PELAYANAN DASAR	PROGRAM/KEGIATAN/SUB KEGIATAN	INDIKATOR PROGRAM DAN KEGIATAN	TARGET	ANGGARAN	PERANGKAT DAERAH
1	2	3	4	5	6	7
		Pendidikan Nonformal yang Diselenggarakan oleh Masyarakat	Perizinan PAUD dan Pendidikan Non Formal yang Diselenggarakan oleh Masyarakat			
		PROGRAM PENGEMBANGAN BAHASA DAN SASTRA				
		Pembinaan, Pengembangan dan Perlindungan Bahasa dan Sastra yang Penuturannya dalam Daerah Kabupaten/Kota				
		Publikasi Bahasa dan Sastra Daerah Kabupaten / Kota	Jumlah Publikasi Kebahasaan dan Kesastraan Daerah Kewenangan Kabupaten/Kota	4 Publikasi	Rp. 5.000.000,00	
		Penyediaan dan Pendistribusian Buku Cerita Rakyat Daerah Penunjang Literasi Kabupaten / Kota	Jumlah Buku Cerita Rakyat Daerah Penunjang Literasi Kewenangan Kabupaten/Kota yang Tersedia dan Terdistribusi	10000 Buku	Rp. 5.000.000,00	
BIDANG KESEHATAN						
1	Pelayanan kesehatan ibu hamil	Program Pemenuhan Upaya Kesehatan Perorangan Dan Upaya Kesehatan Masyarakat Pelayanan kesehatan ibu hamil 100%				Dinas Kesehatan

No	JENIS PELAYANAN DASAR	PROGRAM/KEGIATAN/SUB KEGIATAN	INDIKATOR PROGRAM DAN KEGIATAN	TARGET	ANGGARAN	PERANGKAT DAERAH
1	2	3	4	5	6	7
		Penyediaan Layanan Kesehatan untuk UKM dan UKP Rujukan Tingkat Daerah Kabupaten/Kota	Jumlah UPT yang melaksanakan pelayanan kesehatan	9 UPT		
		Pengelolaan Pelayanan Kesehatan Ibu Hamil	Jumlah Ibu Hamil yang Mendapatkan Pelayanan Kesehatan Sesuai Standar	4792 Orang	Rp. 301.700.609	
2	Pelayanan Kesehatan Ibu Melahirkan	Program Pemenuhan Upaya Kesehatan Perorangan Dan Upaya Kesehatan Masyarakat	Pelayanan kesehatan ibu melahirkan	100%		
		Penyediaan Layanan Kesehatan untuk UKM dan UKP Rujukan Tingkat Daerah Kabupaten/Kota	Jumlah UPT yang melaksanakan pelayanan kesehatan	9 UPT		
		Pengelolaan Pelayanan Kesehatan Ibu Bersalin	Jumlah Ibu Bersalin yang	4806 Orang	Rp. 181.820.000	
3	Pelayanan Kesehatan Bayi Baru Lahir	Program Pemenuhan Upaya Kesehatan Perorangan Dan Upaya Kesehatan Masyarakat	Pelayanan kesehatan bayi baru lahir	100%		Dinas Kesehatan
		Penyediaan Layanan Kesehatan untuk UKM dan UKP Rujukan Tingkat Daerah Kabupaten/Kota	Jumlah UPT yang melaksanakan pelayanan kesehatan	9 UPT		

No	JENIS PELAYANAN DASAR	PROGRAM/KEGIATAN/SUB KEGIATAN	INDIKATOR PROGRAM DAN KEGIATAN	TARGET	ANGGARAN	PERANGKAT DAERAH
1	2	3	4	5	6	7
		Pengelolaan Pelayanan Kesehatan Bayi Baru Lahir	Jumlah Bayi Baru Lahir yang Mendapatkan Pelayanan Kesehatan Sesuai Standar	4711 Orang	Rp. 166.700.000	
4	Pelayanan Kesehatan Balita	Program Pemenuhan Upaya Kesehatan Perorangan Dan Upaya Kesehatan Masyarakat	Pelayanan kesehatan balita	100%		
		Penyediaan Layanan Kesehatan untuk UKM dan UKP Rujukan Tingkat Daerah Kabupaten/Kota	Jumlah UPT yang melaksanakan pelayanan kesehatan	9 UPT		
		Pengelolaan Pelayanan Kesehatan Balita	Jumlah Balita yang Mendapatkan Pelayanan Kesehatan Sesuai Standar	7000 orang	Rp. 213.620.000	
5	Pelayanan Kesehatan Pada Usia Pendidikan Dasar	Program Pemenuhan Upaya Kesehatan Perorangan Dan Upaya Kesehatan Masyarakat	Pelayanan kesehatan pada usia pendidikan dasar	100%		Dinas Kesehatan
		Penyediaan Layanan Kesehatan untuk UKM dan UKP Rujukan Tingkat Daerah Kabupaten/Kota	Jumlah UPT yang melaksanakan pelayanan kesehatan	9 UPT		
		Pengelolaan Pelayanan Kesehatan pada Usia Pendidikan Dasar	Jumlah Anak Usia Pendidikan Dasar yang Mendapatkan	4275 Orang	Rp. 174.450.000	

No	JENIS PELAYANAN DASAR	PROGRAM/KEGIATAN/SUB KEGIATAN	INDIKATOR PROGRAM DAN KEGIATAN	TARGET	ANGGARAN	PERANGKAT DAERAH
1	2	3	4	5	6	7
			Pelayanan Kesehatan Sesuai Standar			
6	Pelayanan Kesehatan Pada Usia Produktif	Program Pemenuhan Upaya Kesehatan Perorangan Dan Upaya Kesehatan Masyarakat	Pelayanan kesehatan pada usia produktif	100%		
		Penyediaan Layanan Kesehatan untuk UKM dan UKP Rujukan Tingkat Daerah Kabupaten/Kota	Jumlah UPT yang melaksanakan pelayanan kesehatan	9 UPT		
		Pengelolaan Pelayanan	Jumlah Penduduk Usia Produktif yang Mendapatkan	26884 Orang	Rp. 149.413.840	
		Kesehatan pada Usia Produktif	Pelayanan Kesehatan Sesuai Standar			
7	Pelayanan Kesehatan Pada Usia Lanjut	Program Pemenuhan Upaya Kesehatan Perorangan Dan Upaya Kesehatan Masyarakat	Pelayanan kesehatan pada usia lansia	100%		
		Penyediaan Layanan Kesehatan untuk UKM dan UKP Rujukan Tingkat Daerah Kabupaten/Kota	Jumlah UPT yang melaksanakan pelayanan kesehatan	9 UPT		

No	JENIS PELAYANAN DASAR	PROGRAM/KEGIATAN/SUB KEGIATAN	INDIKATOR PROGRAM DAN KEGIATAN	TARGET	ANGGARAN	PERANGKAT DAERAH
1	2	3	4	5	6	7
		Pengelolaan Pelayanan Kesehatan pada Usia Lanjut	Jumlah Penduduk Usia Lanjut yang Mendapatkan Pelayanan Kesehatan Sesuai Standar	1400 Orang	Rp. 75.520.000	
8	Pelayanan Kesehatan Penderita Hipertensi	Program Pemenuhan Upaya Kesehatan Perorangan Dan Upaya Kesehatan Masyarakat	Pelayanan kesehatan penderita hipertensi	100%		
		Penyediaan Layanan Kesehatan untuk UKM dan UKP Rujukan Tingkat Daerah Kabupaten/Kota	Jumlah UPT yang melaksanakan pelayanan kesehatan	9 UPT		
		Pengelolaan Pelayanan Kesehatan Penderita Hipertensi	Jumlah Penderita Hipertensi yang Mendapatkan Pelayanan Kesehatan Sesuai Standar	10708 Orang	Rp. 277.600.000	
9	Pelayana Kesehatan Penderita Diabetes Melitus	Program Pemenuhan Upaya Kesehatan Perorangan Dan Upaya Kesehatan Masyarakat	Pelayanan kesehatan penderita Diabetes Melitus	100%		
		Penyediaan Layanan Kesehatan untuk UKM dan UKP Rujukan Tingkat Daerah Kabupaten/Kota	Jumlah UPT yang melaksanakan pelayanan kesehatan	9 UPT		

No	JENIS PELAYANAN DASAR	PROGRAM/KEGIATAN/SUB KEGIATAN	INDIKATOR PROGRAM DAN KEGIATAN	TARGET	ANGGARAN	PERANGKAT DAERAH
1	2	3	4	5	6	7
		Pengelolaan Pelayanan Kesehatan Penderita Diabetes Melitus	Jumlah Penderita Diabetes Melitus yang Mendapatkan Pelayanan Kesehatan Sesuai Standar	3382 Orang	Rp. 277.600.000	
##	Pelayanan Kesehatan Orang Dengan Gangguan Jiwa (ODGJ) Berat	Program Pemenuhan Upaya Kesehatan Perorangan Dan Upaya Kesehatan Masyarakat	Pelayanan kesehatan Orang dengan gangguan jiwa (ODGJ) berat	100%		
		Penyediaan Layanan Kesehatan untuk UKM dan UKP Rujukan Tingkat Daerah Kabupaten/Kota	Jumlah UPT yang melaksanakan pelayanan Kesehatan	9 UPT		
		Pengelolaan Pelayanan Kesehatan Orang dengan Gangguan Jiwa Berat	Jumlah Orang yang Mendapatkan Pelayanan Kesehatan Orang dengan Gangguan Jiwa Berat Sesuai Standar	300 Orang	Rp. 72.350.000	
##	Pelayanan Kesehatan Orang Terduga Tuberkulosis	Program Pemenuhan Upaya Kesehatan Perorangan Dan Upaya Kesehatan Masyarakat	Pelayanan kesehatan Orang terduga tuberculosis	100%		
		Penyediaan Layanan Kesehatan untuk UKM dan UKP Rujukan Tingkat Daerah Kabupaten/Kota	Jumlah UPT yang melaksanakan pelayanan kesehatan	9 UPT		

No	JENIS PELAYANAN DASAR	PROGRAM/KEGIATAN/SUB KEGIATAN	INDIKATOR PROGRAM DAN KEGIATAN	TARGET	ANGGARAN	PERANGKAT DAERAH
1	2	3	4	5	6	7
		Pengelolaan Pelayanan Kesehatan Orang Terduga Tuberkulosis	Jumlah Orang Terduga Menderita Tuberkulosis yang Mendapatkan Pelayanan Sesuai Standar	5.828 Orang	Rp. 124.430.000	Dinas Kesehatan
##	Pelayana Kesehatan Orang Dengan Resiko Terinveksi Virus Yang Melemahkan Daya Tahan Tubuh Manusia (HIV)	Program Pemenuhan Upaya Kesehatan Perorangan Dan Upaya Kesehatan Masyarakat	Pelayanan kesehatan orang dengan risiko terinfeksi virus yang melemahkan daya tubuh manusia (HIV)	100%		
		Penyediaan Layanan Kesehatan untuk UKM dan UKP Rujukan Tingkat Daerah Kabupaten/Kota	Jumlah UPT yang melaksanakan pelayanan Kesehatan	9 UPT		
		Pengelolaan Pelayanan Kesehatan Orang dengan Risiko Terinfeksi HIV	Jumlah Orang Terduga Menderita HIV yang Mendapatkan Pelayanan Sesuai Standar	6.677 Orang	Rp. 282.475.035	
BIDANG PEKERJAAN UMUM						
1	Pemenuhan kebutuhan pokok air minum sehari-hari	Program Pengelolaan Dan Pengembangan Sistem Penyediaan Air Minum	Persentase Rumah Tangga Yang Dapat Mengakses Air Minum (%)	95.62%		Dinas Pekerjaan Umum dan Penataan Ruang

No	JENIS PELAYANAN DASAR	PROGRAM/KEGIATAN/SUB KEGIATAN	INDIKATOR PROGRAM DAN KEGIATAN	TARGET	ANGGARAN	PERANGKAT DAERAH
1	2	3	4	5	6	7
		Pengelolaan Dan Pengembangan Sistem Penyediaan Air Minum (SPAM) di Daerah Kabupaten/Kota	Persentase cakupan layanan pemasangan jaringan distribusi air minum	95.62%		
		Perluasan SPAM Jaringan perpipaan di Kawasan Perkotaan	Jumlah penambahan sambungan rumah yang terlayani melalui pemanfaatan idle capacity dengan penambahan jaringan perpipaan pada SPAM IKK/Perkotaan atau SPAM Tematik tertentu	3.500 SR	Rp. 4.750.000.000	
2	Penyediaan Pelayanan Pengolahan Air Limbah Domestik	Program Pengelolaan Dan Pengembangan Sistem Air Limbah	Persentase Jumlah Rumah Tangga Yang Memperoleh Layanan Pengelolaan Air Limbah Domestik	72%		
		Pengelolaan dan Pengembangan Sistem Air Limbah Domestik dalam Daerah Kabupaten/Kota	Jumlah Rumah Tangga Yang Memperoleh Layanan Pengelolaan Air Limbah Domestik	46 Rumah Tangga		

No	JENIS PELAYANAN DASAR	PROGRAM/KEGIATAN/SUB KEGIATAN	INDIKATOR PROGRAM DAN KEGIATAN	TARGET	ANGGARAN	PERANGKAT DAERAH
1	2	3	4	5	6	7
		Pembangunan/penyediaan sistem pengelolaan air limbah terpusat skala permukiman	Jumlah Rumah Tangga Yang tersambung dengan sistem Pengelolaan Air Limbah terpusat skala permukiman	6 unit	Rp. 800.000.000	
BIDANG PERUMAHAN PERMUKIMAN						
1	Penyediaan dan rehabilitasi rumah yang layak huni bagi korban bencana Kabupaten/kota	Program Pengembangan Perumahan/	Persentase ketersediaan dan rehabilitasi rumah bagi korban bencana / relokasi	100 persen		Dinas Perumahan Rakyat dan Kawasan permukiman serta Pertanahan
2	Fasilitasi penyediaan rumah yang layak huni bagi masyarakat yang terkena relokasi program Pemerintah Daerah kabupaten/ kota	Pembangunan dan Rehabilitasi Rumah Korban Bencana atau Relokasi Program Kabupaten/Kota	Cakupan rumah korban bencana yang dibangun dan/atau direhab	20 Unit	Rp. 100.000.000	
BIDANG KETENTRAMAN, KETERTIBAN UMUM DAN PERLINDUNGAN MASYARAKAT KABUPATEN/KOTA						

No	JENIS PELAYANAN DASAR	PROGRAM/KEGIATAN/SUB KEGIATAN	INDIKATOR PROGRAM DAN KEGIATAN	TARGET	ANGGARAN	PERANGKAT DAERAH
1	2	3	4	5	6	7
		Program Peningkatan Ketenteraman Dan Ketertiban Umum	Persentase gangguan trantibum yang dapat diselesaikan	100%		SATPOL PP PMK
			Persentase Perda dan Perkada yang ditegakkan			
		Penanganan Gangguan Ketenteraman dan Ketertiban Umum dalam 1 (Satu) Daerah Kabupaten/Kota	Jumlah layanan Penanganan Gangguan Ketenteraman dan Ketertiban Umum dalam 1 (Satu) Daerah Kabupaten/Kota	1 dokumen		
		Pencegahan Gangguan Ketenteraman dan Ketertiban Umum Melalui Deteksi Dini dan Cegah Dini, Pembinaan dan Penyuluhan, Pelaksanaan Patroli, Pengamanan, dan Pengawasan	Jumlah Kasus Gangguan Ketenteraman dan Ketertiban Umum yang Dicegah Melalui Deteksi Dini dan Cegah Dini, Pembinaan dan Penyuluhan, Pelaksanaan Patroli, Pengamanan, dan Pengawasan	5 layanan	Rp. 30.000.000	SATPOL PP PMK
		Pemberdayaan Perlindungan Masyarakat dalam rangka Ketentraman dan Ketertiban Umum	Jumlah Dokumen yang Memuat Hasil Pemberdayaan Perlindungan Masyarakat dalam rangka Ketenteraman dan Ketertiban Umum	1 dokumen	Rp. 5.000.000	

No	JENIS PELAYANAN DASAR	PROGRAM/KEGIATAN/SUB KEGIATAN	INDIKATOR PROGRAM DAN KEGIATAN	TARGET	ANGGARAN	PERANGKAT DAERAH
1	2	3	4	5	6	7
		Kerja Sama antar Lembaga dan Kemitraan dalam Teknik Pencegahan dan Penanganan Gangguan Ketentraman dan Ketertiban Umum	Jumlah Dokumen Hasil Pelaksanaan Kerja Sama antar Lembaga dan Kemitraan dalam Teknik Pencegahan Kejahatan	1 dokumen	Rp. 5.000.000	
		Pengadaan dan Pemeliharaan Sarana dan Prasarana Ketentraman dan Ketertiban Umum	Jumlah Sarana dan Prasarana Ketenteraman dan Ketertiban Umum yang Tersedia	4 unit	Rp. 250.000.000	
		Penegakan Peraturan Daerah Kabupaten/Kota dan Peraturan Bupati/Wali Kota	Persentase gangguan trantibum yang dapat diselesaikan	100%		
		Penanganan Atas Pelanggaran Peraturan Daerah dan Peraturan Bupati/Wali Kota	Jumlah Laporan Pelaksanaan Penanganan Atas Pelanggaran Peraturan Daerah dan Peraturan Gubernur yang Dapat Ditangani Sesuai SO	12 dokumen	100,000,000	SATPOL PP PMK
		Pengawasan Atas Kepatuhan Terhadap Pelaksanaan Peraturan Daerah dan Peraturan Bupati/Wali Kota	Jumlah Laporan Hasil Pelaksanaan Pengawasan yang Dilakukan Terhadap Kepatuhan Terhadap Pelaksanaan Peraturan Daerah dan Peraturan Bupati/Wali Kota	12 laporan	50,000,000	

No	JENIS PELAYANAN DASAR	PROGRAM/KEGIATAN/SUB KEGIATAN	INDIKATOR PROGRAM DAN KEGIATAN	TARGET	ANGGARAN	PERANGKAT DAERAH
1	2	3	4	5	6	7
		Program Pencegahan, Penanggulangan, Penyelamatan Kebakaran Dan Penyelamatan Non Kebakaran	Persentase Pelayanan Penyelamatan dan Evakuasi Korban Kebakaran			
		Pencegahan, Pengendalian, Pemadaman, Penyelamatan, dan Penanganan Bahan Berbahaya dan Beracun Kebakaran dalam daerah Kabupaten/Kota	Pencegahan, Pengendalian, Pemadaman, Penyelamatan, dan Penanganan Bahan Berbahaya dan Beracun Kebakaran dalam Daerah Kabupaten/Kota			
		Pemadaman dan Pengendalian Kebakaran dalam Daerah Kabupaten/Kota	Jumlah Laporan Hasil Pelaksanaan Kegiatan Kesiapsiagaan Petugas Piket dan Pemadaman Kebakaran dalam Daerah Kabupaten/Kota	12 laporan	50,000,000	SATPOL PP PMK
		Pengadaan Sarana dan Prasarana Pencegahan, Penanggulangan Kebakaran dan Alat Pelindung Diri	Jumlah Sarana dan Prasarana Untuk Pencegahan dan Penanggulangan Kebakaran dan Alat Pelindung Diri yang Sah dan Legal Sesuai Standar Teknis Terkait	1 unit	280,000,000	
		Inspeksi Peralatan Proteksi Kebakaran				

No	JENIS PELAYANAN DASAR	PROGRAM/KEGIATAN/SUB KEGIATAN	INDIKATOR PROGRAM DAN KEGIATAN	TARGET	ANGGARAN	PERANGKAT DAERAH
1	2	3	4	5	6	7
		Pendataan Sarana Prasarana Proteksi Kebakaran	Jumlah Dokumen yang Memuat Data Bangunan/Gedung/Lingkungan yang Dipersyaratkan Harus Memiliki Sistem Proteksi Kebakaran	250 dokumen	3,000,000	
		Penilaian Sarana Prasarana Proteksi Kebakaran	Jumlah Dokumen yang Memuat Data Bangunan/Gedung/Lingkungan yang Memenuhi Kelaikan Standar Sarana Prasarana Proteksi Kebakaran	250 dokumen	13,000,000	
		Pemberdayaan Masyarakat dalam Pencegahan Kebakaran	Jumlah layanan pemadaman di kota pada dalam tingkat waktu tanggap (response time) Oleh Relawan Kebakaran yang dibentuk dan/atau dibawah pembinaan Satpol & PMK	3 layanan		SATPOL PP PMK
		Pemberdayaan Masyarakat dalam Pencegahan dan Penanggulangan Kebakaran Melalui Sosialisasi dan Edukasi Masyarakat	Jumlah Warga Masyarakat yang Mendapatkan Sosialisasi Edukasi Pencegahan dan Penanggulangan Kebakaran Setiap Tahunnya	250 orang	10,000,000	

No	JENIS PELAYANAN DASAR	PROGRAM/KEGIATAN/SUB KEGIATAN	INDIKATOR PROGRAM DAN KEGIATAN	TARGET	ANGGARAN	PERANGKAT DAERAH
1	2	3	4	5	6	7
		Pembentukan dan Pembinaan Relawan Pemadam Kebakaran	Jumlah Desa/Kelurahan yang Terbentuk dan Terbina Relawan Pemadam Kebakaran pada Lingkup Sistem Ketahanan Kebakaran Lingkungan (SKKL) Setiap Tahunnya	20 Kelurahan	20,000,000	
		Dukungan Pemberdayaan Masyarakat/Relawan Pemadam Kebakaran Melalui Penyediaan Sarana dan PraSarana	Jumlah Dokumen yang Memuat Jumlah SKKL Desa/Kelurahan yang Telah Tersedia Dukungan Saprass Damkar	1 dokumen	25,000,000	
		Penyelenggaraan Operasi Pencarian dan Pertolongan terhadap Kondisi Membahayakan Manusia	Jumlah layanan Penyelenggaraan Operasi Pencarian dan Pertolongan Terhadap Kondisi Membahayakan Manusia			SATPOL PP PMK
		Penyelenggaraan Operasi Pencarian dan Pertolongan pada Peristiwa yang Menimpa, Membahayakan, dan/atau Mengancam Keselamatan Manusia	Jumlah Laporan Hasil Penyelenggaraan Operasi Penyelamatan yang Mengancam Keselamatan Manusia	12 laporan	10,000,000	

No	JENIS PELAYANAN DASAR	PROGRAM/KEGIATAN/SUB KEGIATAN	INDIKATOR PROGRAM DAN KEGIATAN	TARGET	ANGGARAN	PERANGKAT DAERAH
1	2	3	4	5	6	7
		Pengadaan Sarana dan Prasarana Pencarian dan Pertolongan Terhadap Kondisi Membahayakan Manusia/Penyelamatan dan Evakuasi	Jumlah Sarana dan Prasarana yang Tersedia untuk Pencarian dan Pertolongan Terhadap Kondisi Membahayakan Manusia/Penyelamatan dan Evakuasi Sesuai dengan Standar Teknis	3 unit	6,200,000	

BIDANG PENANGGULANGAN BENCANA DAERAH						
		Program Penanggulangan Bencana	Prosentase Jumlah Warga Negara yang memperoleh layanan informasi rawan bencana	100.00%		BPBD
			Prosentase Jumlah Warga Negara yang memperoleh Layanan Pencegahan dan Kesiapsiagaan terhadap Bencana	100.00%		

No	JENIS PELAYANAN DASAR	PROGRAM/KEGIATAN/SUB KEGIATAN	INDIKATOR PROGRAM DAN KEGIATAN	TARGET	ANGGARAN	PERANGKAT DAERAH
1	2	3	4	5	6	7
		Pelayanan Informasi Rawan Bencana Kabupaten/Kota	Jumlah Warga Negara yang memperoleh layanan informasi rawan bencana			
		Sosialisasi, Komunikasi, Informasi dan Edukasi (KIE) Rawan Bencana Kabupaten/Kota (Per Jenis Bencana)	Jumlah Orang yang Mendapatkan Sosialisasi, Komunikasi, Informasi dan Edukasi (KIE) Rawan	50 orang	20,000,000	
			Bencana Kabupaten/Kota (Per Jenis Bencana) Secara Tatap Muka kepada Penduduk yang Tinggal di Daerah Rawan Bencana Sesuai Jenis Ancaman yang Ada di Kawasan Tempat Tinggalnya			
		Pelayanan Pencegahan dan Kesiapsiagaan terhadap Bencana	Jumlah Warga Negara yang memperoleh Layanan Pencegahan dan Kesiapsiagaan terhadap Bencana			BPBD
		Pelatihan Pencegahan dan Mitigasi Bencana Kabupaten/Kota	Jumlah Warga Negara dan Aparatur yang Mengikuti Pelatihan Pencegahan dan Mitigasi Bencana	50 orang	20,000,000	

No	JENIS PELAYANAN DASAR	PROGRAM/KEGIATAN/SUB KEGIATAN	INDIKATOR PROGRAM DAN KEGIATAN	TARGET	ANGGARAN	PERANGKAT DAERAH
1	2	3	4	5	6	7
		Pengendalian Operasi dan Penyediaan Sarana Prasarana Kesiapsiagaan Terhadap Bencana Kabupaten/Kota	Jumlah Dokumen Hasil Pengendalian Operasi dan Penyediaan Sarana Prasarana Kesiapsiagaan Terhadap Bencana Kabupaten/Kota	1 dokumen	50,000,000	
		Pengendalian Operasi dan Penyediaan Sarana Prasarana				
		Penyediaan Peralatan Perlindungan dan Kesiapsiagaan Terhadap Bencana	Jumlah Peralatan Penyelamatan Diri bagi Individu Warga Negara, Keluarga, maupun Petugas	5 Unit	20,000,000	
		Penanganan Pascabencana Kabupaten/Kota	Jumlah Dokumen Penanganan Pasca Bencana Kabupaten/Kota Melalui Pengkajian Kebutuhan Pasca Bencana (JITU PASNA) Rencana Rehabilitasi dan	1 dokumen	250,000,000	BPBD
		Penyusunan Rencana Kontijensi	Jumlah Dokumen Rencana Kontinjensi yang Dilegalisasi	1 dokumen	75,000,000	
		Gladi Kesiapsiagaan Terhadap Bencana	Jumlah Aparatur dan Warga Negara yang Mengikuti Gladi Kesiapsiagaan	50 orang	10,000,000	

No	JENIS PELAYANAN DASAR	PROGRAM/KEGIATAN/SUB KEGIATAN	INDIKATOR PROGRAM DAN KEGIATAN	TARGET	ANGGARAN	PERANGKAT DAERAH
1	2	3	4	5	6	7
		Pelayanan Penyelamatan dan Evakuasi Korban Bencana	Jumlah Warga Negara Yang Memperoleh Layanan Penyelamatan dan Evakuasi Korban Bencana			
		Respon Cepat Darurat Bencana Kabupaten/Kota	SK Penetapan Status Darurat Bencana dan SKPDB yang Ditetapkan Paling	1 dokumen	30,000,000	
		Pencarian, Pertolongan dan Evakuasi Korban Bencana Kabupaten/Kota	Jumlah Korban yang Berhasil Ditemukan, Ditolong, dan Dievakuasi Per Jenis Kejadian Bencana	50 orang	20,000,000	
		Penyediaan Logistik Penyelamatan dan Evakuasi Korban Bencana Kabupaten/Kota	Jumlah Korban Bencana yang Mendapatkan Distribusi Logistik Penyelamatan dan Evakuasi Korban Bencana	160 orang	150,000,000	BPBD
		Aktivasi Sistem Komando Penanganan Darurat Bencana	Jumlah Laporan Pelaksanaan Aktivasi Sistem Komando Penanganan Darurat Bencana	1 laporan	10,000,000	
BIDANG SOSIAL						

No	JENIS PELAYANAN DASAR	PROGRAM/KEGIATAN/SUB KEGIATAN	INDIKATOR PROGRAM DAN KEGIATAN	TARGET	ANGGARAN	PERANGKAT DAERAH
1	2	3	4	5	6	7
1	Rehabilitasi Sosial dasar penyandang disabilitas terlantar di luar panti, Rehabilitasi sosial dasar anak terlantar di luar panti, Rehabilitasi sosial dasar lanjut usia terlantar di luar panti, Rehabilitasi Sosial	Program Rehabilitasi Sosial	Persentase penyandang disabilitas, Anak Terlantar, Lanjut Usia terlantar serta gelandangan pengemis terlantar di luar panti yang terpenuhi kebutuhan dasar Pemberian Bimbingan Fisik, Mental, Spiritual, dan Sosialnya	100.00%		DINSOS PM
	dasar tuna sosial khususnya gelandangan dan pengemis di luar panti	Rehabilitasi Sosial Dasar Penyandang Disabilitas Terlantar, Anak Terlantar, Lanjut Usia Terlantar, serta Gelandangan Pengemis di Luar Panti Sosial	Terpenuhinya kebutuhan Penyandang Disabilitas Terlantar, Anak Terlantar, Lanjut Usia Terlantar, serta Gelandangan Pengemis di Luar Panti Sosial	335 Orang		DINSOS PM

No	JENIS PELAYANAN DASAR	PROGRAM/KEGIATAN/SUB KEGIATAN	INDIKATOR PROGRAM DAN KEGIATAN	TARGET	ANGGARAN	PERANGKAT DAERAH
1	2	3	4	5	6	7
		Penyediaan Permakanan	Jumlah Orang yang Mendapatkan Pemenuhan Kebutuhan Permakanan Sesuai dengan Standar Gizi Minimal Kewenangan Kabupaten/Kota	200 Orang	29,370,000	
		Penyediaan Sandang	Jumlah Orang yang Menerima Pakaian dan Kelengkapan Lainnya yang Tersedia dalam 1 Tahun Kewenangan Kabupaten/Kota	200 orang	11.000.000	
		Penyediaan Alat Bantu	Jumlah Orang yang Mendapatkan Alat Bantu dan Alat Bantu Peraga Sesuai kebutuhan Kewenangan Kabupaten/Kota	41 Orang	50.000.000	
		Pemberian Pelayanan Reunifikasi Keluarga	Jumlah Orang yang Mendapatkan Pelayanan Reunifikasi Keluarga Kewenangan Kabupaten/Kota	25 Orang	30,000,000	DINSOS PM
		Pemberian Bimbingan Fisik, Mental, Spiritual, dan Sosia	Jumlah Peserta Bimbingan Fisik, Mental, Spiritual dan Sosial Kewenangan Kabupaten/Kota	30 orang	10,000,000	

No	JENIS PELAYANAN DASAR	PROGRAM/KEGIATAN/SUB KEGIATAN	INDIKATOR PROGRAM DAN KEGIATAN	TARGET	ANGGARAN	PERANGKAT DAERAH
1	2	3	4	5	6	7
		Pemberian Layanan Kedaruratan	Jumlah Orang yang Mendapatkan Pelayanan Kedaruratan Kewenangan Kabupaten/Kota	30 Orang	14,054,000	

2	Perlindungan dan Jaminan Sosial pada saat tanggap dan paska bencana bagi korban bencana Kabupaten/Kota	Program Penanganan Bencana	Persentase layanan penanganan bencana alam dan sosial	100.00%	
		Perlindungan Sosial Korban Bencana Alam dan Sosial Kabupaten/Kota	Terpenuhinya kebutuhan Korban bencana alam dan sosial	100.00%	
		Penyediaan Makanan	Jumlah Orang yang Mendapatkan Permakanan 3x1 Hari dalam Masa Tanggap Darurat (Pengungsian) Kewenangan Kabupaten/Kota	298 Orang	69,999,885

BAB VI

KINERJA PENYELENGGARAAN PEMERINTAHAN DAERAH

Penyelenggaraan Pemerintah Daerah untuk mewujudkan kesejahteraan masyarakat, dilakukan melalui strategi meningkatkan pelayanan publik, pemberdayaan dan peran serta masyarakat, serta meningkatkan daya saing daerah. Oleh karena itu, Kepala Daerah mempunyai tugas dan tanggungjawab untuk memajukan pembangunan serta meningkatkan kesejahteraan masyarakat daerah yang dipimpinnya. Keberhasilan pemimpin dalam mewujudkan cita - cita dapat dinilai melalui ketercapaian indikator - indikator pembangunan yang ditetapkan.

Penetapan indikator kinerja merupakan syarat mutlak untuk menetapkan rencana kinerja tahunan sebagai penjabaran dari Rencana Pembangunan Jangka Menengah Daerah. Oleh karena itu penetapan indikator kinerja penyelenggaraan pemerintahan daerah ini secara lugas bertujuan untuk memberi panduan dalam pencapaian kinerja tahunan.

Indikator Kinerja Utama adalah ukuran keberhasilan organisasi dalam mencapai tujuan dan merupakan ikhtisar hasil berbagai Program dan Kegiatan sebagai penjabaran tugas dan fungsi organisasi. Lebih lanjut penetapan Indikator Kinerja Utama (IKU) Kota Tarakan tahun 2024 dapat dilihat pada Tabel 6.1.

Indikator Kinera Kunci (IKU) Kota Tarakan disajikan pada tabel 6.2 memuat berbagai indikator kinerja berdasarkan 3 (tiga) aspek yaitu aspek aspek kesejahteraan masyarakat, aspek pelayanan umum

yaitu aspek kesejahteraan masyarakat, aspek pelayanan umum dan aspek daya saing daerah.

Tabel 6. 1
Indikator Kinerja Utama Kota Tarakan Tahun 2024

No	INDIKATOR	Satuan	Target
			2024
TUJUAN			
1	Indeks Pembangunan Manusia (IPM)	Poin	79,13

No	INDIKATOR	Satuan	Target
			2024
2	Indeks Reformasi Birokrasi	Poin	61,00
3	Indeks Kepuasan Layanan Infrastruktur	Poin	81,50
4	Indeks Gini	Poin	0,28
5	Indeks Kualitas Lingkungan Hidup	Poin	70,19
6	Indeks Kota Toleran	Poin	5,45
SASARAN			
1	Usia Harapan Hidup	Tahun	74,62
2	Harapan Lama sekolah	Tahun	14,17
3	Rata-Rata Lama Sekolah	Tahun	10,00
4	Pengeluaran Perkapita Masyarakat	Rupiah/Bulan	Rp.2.100.000
5	Opini BPK	Opini	WTP
6	Nilai SAKIP	Nilai/Predikat	72,00/BB
7	Indeks Profesionalitas ASN	Poin	70,00
8	Indeks Kepuasan Masyarakat (IKM)	Poin	85,25
9	Persentase Ruang Terbuka Hijau	Persen	60,63
10	Persentase rumah tangga yang dapat mengakses air minum	Persen	95,96
11	Persentase Jumlah Rumah Tangga Yang Memperoleh Layanan Pengelolaan Air Limbah Domestik	Persen	73,11
12	Persentase Penambahan Bangunan Pemerintah dan Fasilitas Umum	Persen	100,00
13	Persentase Bangunan dan Lingkungan Yang Tertata	Persen	100,00
14	Persentase panjang jalan dengan kondisi mantap	Persen	65,94
15	Persentase pembinaan jasa konstruksi	Persen	20,00
16	Persentase Kesesuaian Pemanfaatan Ruang	Persen	98,35
17	Rasio panjang jalan dibagi jumlah kendaraan	Persen	1,23
18	Persentase Pemeliharaan Pelabuhan	Persen	100,00
19	Persentase Rumah untuk MBR yang terbangun dan terenovasi	Persen	100,00
20	Persentase Lingkungan Pemukiman Kumuh	Persen	6,87
21	Angka Kemiskinan	Persen	5,25
22	Tingkat Pengangguran Terbuka	Persen	5,64
23	Pertumbuhan ekonomi	Angka	6,53
24	Tingkat Inflasi	Angka	3,00
25	Indeks Kualitas Air	Poin	55,12

No	INDIKATOR	Satuan	Target
			2024
26	Indeks Kualitas Udara	Poin	91,77
27	Indeks Tutupan Lahan	Poin	54,16
28	Persentase sampah yang dikelola	Persen	98,00
29	Persentase pelayanan bencana kebakaran	Persen	100,00
30	Persentase pelayanan Kebencanaan	Persen	100,00
31	Persentase Luas genangan banjir	Persen	0,096
32	Persentase pelanggaran K3 yang tertangani	Persen	100,00

Tabel 6. 2
Indikator Kinerja Kunci Kota Tarakan Tahun 2024

No	Indikator Kinerja Daerah	Satuan	Target	PD Penanggung Jawab Utama
			2024	
1	2	3	4	5
I. Aspek Kesejahteraan Masyarakat				
1.1	Laju Pertumbuhan Ekonomi	Angka	6,53	DPTK,DKUKMP,DKPP, Diskan,Disbudporapar, DPMPSTP
1.2	Tingkat Inflasi	Angka	3,00	DKPP, DKUKMP, Setda
1.3	Indeks Gini	Indeks	0,28	DPTK,DKUKMP,DKPP, Diskan,Disbudporapar, Dinsos PM, DPMPSTP
1.4	Angka kemiskinan	%	5,25	Dinas Sosial dan Pemberdayaan Masyarakat
1.5	Tingkat pengangguran terbuka	%	5,64	Dinas Perindustrian dan Tenaga Kerja
1.6	IPM	Indeks	79,13	Dinkes, DPPPAPPKB, Disdik, DKUKMP
1.7	Rata-rata Pengeluaran per kapita	Rp/bulan	2.100.000	Dinas Koperasi, Usaha Kecil Menengah dan Perdagangan
1.8	Angka Melek Huruf	%	100,00	Dinas Pendidikan
1.9	Angka harapan lama sekolah	tahun	14,17	
1.10	Angka rata-rata lama sekolah	tahun	10,00	
1.11	Angka usia harapan hidup	Tahun	74,62	Dinas Kesehatan
1.12	Persentase balita gizi buruk	%	0,04	
1.13	Indeks Kepuasan Masyarakat	Indeks	85,25	Sekretariat Daerah
1.14	Opini BPK	Opini	WTP	BPKPAD, Inspektorat

No	Indikator Kinerja Daerah	Satuan	Target	PD Penanggung Jawab Utama
			2024	
1	2	3	4	5
2.1	Rasio ketergantungan (dependency ratio)	%	45,00	
II. Aspek Pelayanan Umum				
A. Layanan Urusan Wajib yang Berkaitan dengan Pelayanan Dasar				
I	Pendidikan			
1.1	Angka Partisipasi Sekolah PAUD Usia 5-6 tahun	%	68,85	Dinas Pendidikan
1.2	Angka Partisipasi Sekolah SD Usia 7-12	%	100,00	
1.3	Angka Partisipasi Sekolah SMP Usia 13-15	%	100,00	
1.4	Angka Melek Huruf	%	100,00	
1.5	Angka Partisipasi Kasar PAUD	%	73,52	
1.6	Angka Partisipasi Kasar SD/MI	%	117,48	
1.7	Angka Partisipasi Kasar SMP/MTs	%	104,46	
1.8	Angka Partisipasi Murni PAUD	%	62,50	
1.9	Angka Partisipasi Murni SD/MI	%	88,15	
1.10	Angka Partisipasi Murni SMP/ MTs	%	87,27	
2	Kesehatan			
2.1	Persentase Ibu hamil mendapatkan pelayanan kesehatan ibu hamil	%	100,00	Dinas Kesehatan
2.2	Persentase ibu bersalin mendapatkan pelayanan persalinan	%	100,00	
2.3	Persentase bayi baru lahir mendapatkan pelayanan kesehatan bayi baru lahir	%	100,00	
2.4	Persentase pelayanan kesehatan balita sesuai standar	%	100,00	
2.5	Persentase anak usia pendidikan dasar yang mendapatkan pelayanan kesehatan sesuai standar	%	100,00	
2.6	Persentase orang usia 15- 59 Tahun mendapatkan skrining kesehatan sesuai standar	%	100,00	Dinas Kesehatan
2.7	Persentase orang usia 60 Tahun ke atas mendapatkan skrining	%	100,00	

No	Indikator Kinerja Daerah	Satuan	Target	PD Penanggung Jawab Utama
			2024	
1	2	3	4	5
	kesehatan sesuai standar			
2.8	Persentase penderita hipertensi yang mendapatkan pelayanan kesehatan sesuai standar	%	100,00	
2.9	Persentase penderita DM yang mendapatkan pelayanan kesehatan sesuai standar	%	100,00	
2.10	Persentase ODGJ berat yang mendapatkan pelayanan kesehatan sesuai standar	%	100,00	
2.11	Persentase orang terduga TBC mendapatkan pelayanan TBC sesuai standar	%	100,00	
2.12	Persentase orang dengan resiko terinfeksi HIV mendapatkan pelayanan deteksi dini HIV sesuai standar	%	100,00	
2.13	Rasio posyandu per satuan balita (per 1.000)	Per 1000 balita	6	
2.14	Angka kematian Ibu Melahirkan	Per 100.000 KH	42	
2.15	Angka kematian Bayi	Per 1000 KH	6	
2.16	Angka Kematian Balita	Per 1.000 KH	6	
2.17	Prevalensi Stunting (pendek dan sangat pendek) pada balita	%	6	
2.18	Rasio daya tampung rumah sakit terhadap jumlah penduduk	Per 1000 penduduk	0,02	
2.19	Rasio dokter per satuan penduduk (per 1.000)	Per 1.000 penduduk	1	
2.20	Rasio tenaga kesehatan per satuan penduduk (per 1.000)	Per 1.000 penduduk	6,8	
2.21	Persentase kelurahan Universal Child Immunization (UCI)	%	100,00	
2.21	Cakupan Balita Gizi Buruk mendapat perawatan	%	100,00	
2.22	Rasio daya tampung rumah sakit terhadap jumlah penduduk	%	0,02	

No	Indikator Kinerja Daerah	Satuan	Target	PD Penanggung Jawab Utama
			2024	
1	2	3	4	5
2.23	Persentase RS Rujukan tingkat kota yang terakreditasi	%	80,00	
3	Pekerjaan Umum dan Penataan Ruang			
3.1	Rasio luas kawasan permukiman rawan banjir yang terlindungi oleh infrastruktur pengendalian banjir di WS Kewenangan kabupaten/kota	%	79,29	Dinas Pekerjaan Umum dan Penataan Ruang
3.2	Rasio luas kawasan permukiman sepanjang pantai rawan abrasi, erosi, dan akresi yang terlindungi oleh infrastruktur pengaman pantai di WS Kewenangan kabupaten/kota	%	89,79	
3.3	Rasio luas daerah irigasi kewenangan kabupaten/kota yang dilayani oleh jaringan irigasi	%	Surat Pernyataan	
3.4	Persentase jumlah rumah tangga yang mendapatkan akses terhadap air minum melalui SPAM jaringan perpipaan dan bukan jaringan perpipaan terlindungi terhadap rumah tangga di seluruh kabupaten/kota	%	95,96	
3.5	Persentase jumlah rumah tangga yang memperoleh layanan pengolahan air limbah domestik	%	73,11	
3.6	Rasio kepatuhan IMB kabupaten/ kota	%	77,43	
3.7	Tingkat Kemantapan Jalan kabupaten/kota	%	65,94	
3.8	Rasio tenaga operator/teknisi/	Rasio	20,00	
	analisis yang memiliki sertifikat kompetensi			
3.9	Rasio proyek yang menjadi kewenangan pengawasannya tanpa kecelakaan konstruksi	Rasio	100,00	
4	Perumahan Rakyat dan Kawasan Pemukiman			

No	Indikator Kinerja Daerah	Satuan	Target	PD Penanggung Jawab Utama
			2024	
1	2	3	4	5
4.1	Penyediaan dan rehabilitasi rumah layak huni bagi korban	%	100,00	Dinas Perumahan Rakyat, Kawasan Permukiman dan Pertanahan
	bencana kabupaten/kota			
4.2	Fasilitasi penyediaan rumah layak huni bagi masyarakat terdampak relokasi program pemerintah kabupaten/kota	%	100,00	
4.3	Persentase kawasan permukiman kumuh dibawah 10 ha di kab/kota yang ditangani	%	21,00	
4.4	Berkurangnya jumlah unit RTLH (Rumah Tidak Layak Huni)	%	0,65	
4.5	Jumlah perumahan yang sudah dilengkapi PSU (Prasarana, Sarana dan Utilitas Umum)	%	100,00	
5	Ketenteraman, ketertiban umum, dan perlindungan masyarakat			
5.1	Persentase gangguan trantibum yang dapat diselesaikan	%	100,00	Badan Penanggulangan Bencana Daerah
5.2	Persentase Perda dan Perkada yang di tegakkan	%	100,00	
5.3	Prosentase Jumlah Warga Negara yang memperoleh layanan informasi rawan bencana	%	100,00	
5.4	Prosentase Jumlah Warga Negara yang memperoleh Layanan Pencegahan dan Kesiapsiagaan terhadap Bencana	%	100,00	
5.5	Prosentase Jumlah Warga Negara Yang Memperolah Layanan Penyelamatan dan Evakuasi Korban Bencana	%	100,00	
5.6	Persentase pelayanan penyelamatan dan evakuasi korban kebakaran	%	100,00	Satuan Polisi Pamong Praja dan Pemadam Kebakaran
5.7	Waktu Tanggap (Renponse Time) Penanganan Kebakaran	Menit	15	

No	Indikator Kinerja Daerah	Satuan	Target	PD Penanggung Jawab Utama
			2024	
1	2	3	4	5
6	Urusan Sosial			
6.1	Persentase Penyandang Disabilitas Terlantar,	%	100	Dinas Sosial dan Pemberdayaan Masyarakat
	anak terlantar, usia lanjut terlantar, gelandangan dan pengemis yang terpenuhi kebutuhan dasarnya di luar Panti			
6.2	Persentase korban bencana alam dan sosial yang terpenuhi kebutuhan dasarnya pada saat dan setelah tanggap darurat bencana di Kota Tarakan	%	100	
B	Layanan Urusan Wajib yang Tidak Berkaitan dengan Pelayanan Dasar			
1	Tenaga Kerja			
1.1	Persentase kegiatan yang dilaksanakan yang mengacu ke rencana tenaga kerja	%	100,00	Dinas Perindustrian dan Tenaga Kerja
1.2	Persentase Tenaga Kerja Bersertifikat Kompetensi	%	0,01002	
1.3	Tingkat Produktivitas Tenaga Kerja	Nominal	160.315,06	
1.4	Persentase Perusahaan yang menerapkan tata kelola kerja yang layak (PP/PKB, LKS Bipartit, Struktur Skala Upah, dan terdaftar peserta BPJS Ketenagakerjaan)	%	50,00	
1.5	Persentase Tenaga Kerja Yang Ditempatkan (Dalam Dan Luar Negeri) Melalui Mekanisme Layanan Antar Kerja Dalam Wilayah Kabupaten/Kota	%	14,08	
2	Pemberdayaan Perempuan dan Perlindungan Anak			
2.1	Indeks Pembangunan Gender (IPG)	Indeks	92,32	Dinas Pemberdayaan Perempuan dan Perlindungan Anak serta
2.2	Indeks Pemberdayaan Gender (IDG)	Indeks	60,33	
2.3	Persentase partisipasi perempuan di lembaga pemerintahan daerah	%	52,70	

No	Indikator Kinerja Daerah	Satuan	Target	PD Penanggung Jawab Utama
			2024	
1	2	3	4	5
2.4	Persentase anak korban kekerasan yang ditangani instansi terkait	%	0,020	
2.5	Rasio kekerasan terhadap perempuan, termasuk TPPO (per 100.000 penduduk perempuan)	%	17,95	
2.6	Persentase ARG pada belanja langsung APBD	%	12,00	
3	Ketahanan Pangan			
	Persentase ketersediaan pangan (Tersedianya cadangan beras/ jagung sesuai kebutuhan)	%	0,40	Dinas Ketahanan Pangan dan Pertanian
4	Pertanahan			
4.1	Persentase pemanfaatan tanah yang sesuai dengan peruntukkan tanahnya diatas izin lokasi dibandingkan dengan luas izin lokasi yang diterbitkan	%	100,00	Dinas Perumahan Rakyat, Kawasan Permukiman dan Pertanahan
4.2	Persentase Penetapan Tanah Untuk Pembangunan Fasilitas Umum	%	100,00	
4.3	Tersedianya Lokasi Pembangunan Dalam Rangka Penanaman Modal	%	100,00	
4.4	Tersedianya Tanah Obyek Landreform (TOL) yang siap didistribusikan yang berasal dari Tanah Kelebihan Maksimum dan Tanah Absentee	%	18,00	
4.5	Tersedianya tanah untuk masyarakat	%	100,00	
4.6	Penanganan sengketa tanah garapan yang dilakukan melalui mediasi	%	80,00	
5	Lingkungan Hidup			
5.1	Indeks Kualitas Lingkungan Hidup (IKLH) Kabupaten/Kota	Indeks	70,19	Dinas Lingkungan Hidup

No	Indikator Kinerja Daerah	Satuan	Target	PD Penanggung Jawab Utama
			2024	
1	2	3	4	5
5.2	Terlaksananya Pengelolaan Sampah di Wilayah kabupaten/kota	%	98,00	
5.3	Ketaatan penanggung jawab usaha dan/atau kegiatan terhadap izin lingkungan, izin PPLH dan PUU LH yang diterbitkan oleh Pemerintah Daerah kabupaten/kota	%	38,00	
6	Administrasi Kependudukan dan Catatan Sipil			
6.1	Persentase Perekaman KTP elektronik	%	100,00	Dinas Kependudukan dan Catatan Sipil
6.2	Persentase anak usia 01-17 tahun kurang 1 hari yang memiliki KIA	%	100,00	
6.3	Persentase Kepemilikan akta kelahiran (0 – 18 Tahun)	%	99,00	
6.4	Persentase OPD yang telah memanfaatkan data kependudukan berdasarkan perjanjian kerjasama	%	80,00	
7	Pemberdayaan Masyarakat dan Desa			
7.1	Persentase PKK Aktif	%	100,00	Dinas Sosial dan Pemberdayaan Masyarakat
7.2	Persentase Posyandu aktif	%	100,00	
8	Pengendalian Penduduk dan Keluarga Berencana			
8.1	TFR (Angka Kelahiran Total)	Angka	2,24	Dinas Kependudukan dan Catatan Sipil
8.2	Persentase pemakaian kontrasepsi modern (mCPR)	%	66,15	
8.3	Persentase kebutuhan ber-KB yang tidak terpenuhi (unmeed need)	%	23,50	
9	Perhubungan			
9.1	Rasio konektivitas Kabupaten/Kota	Rasio	2,8	Dinas Perhubungan
9.2	V/C Ratio di Jalan Kabupaten/Kota	Rasio	0,30	
10	Komunikasi dan Informatika			

No	Indikator Kinerja Daerah	Satuan	Target	PD Penanggung Jawab Utama
			2024	
1	2	3	4	5
10.1	Persentase organisasi perangkat daerah yang terhubung dengan akses internet yang	%	100,00	Dinas Komunikasi, Informatika, Statistik dan Persandian
	disediakan oleh Dinas Kominfo			
10.2	Persentase layanan publik yang diselenggarakan secara online dan terintegrasi	%	100,00	
10.3	Persentase masyarakat yang menjadi sasaran penyebaran informasi publik, mengetahui kebijakan dan program prioritas pemerintah dan pemerintah daerah	%	100,00	
11	Koperasi Usaha Kecil dan Menengah			
11.1	Meningkatnya Koperasi yang berkualitas	%	40,00	Dinas Koperasi, Usaha kecil Menengah dan Perdagangan
11.2	Meningkatnya Usaha Mikro yang menjadi wirausaha	%	30,00	
12	Penanaman Modal			
12.1	Persentase peningkatan investasi di Kabupaten /Kota	%	15,44	Dinas Penanaman Modal dan Pelayanan Terpadu Satu Pintu
13	Kepemudaan dan Olahraga			
13.1	Persentase tingkat partisipasi pemuda dalam kegiatan ekonomi mandiri	%	0.01	Dinas Kebudayaan, Kepemudaan dan Olahraga serta Pariwisata
13.2	Persentase atlet yang berprestasi	%	50,00	
14	Statistik			
14.1	Persentase OPD yang menggunakan data statistik dalam	%	100,00	Dinas Komunikasi, Informatika, Statistik dan Persandian
	menyusun perencanaan pembangunan daerah			
14.2	Persentase OPD yang menggunakan data statistik dalam melakukan evaluasi Pembangunan daerah	%	100,00	
15	Persandian			
15.1	Tingkat keamanan informasi pemerintah	Surat Pernyataan	Surat Pernyataan	Dinas Komunikasi, Informatika, Statistik dan Persandian

No	Indikator Kinerja Daerah	Satuan	Target	PD Penanggung Jawab Utama
			2024	
1	2	3	4	5
16	Kebudayaan			
16..1	Persentase objek pemajuan kebudayaan yang dikembangkan	%	58,33	Dinas Kebudayaan, Kepemudaan dan Olahraga serta Pariwisata
17	Perpustakaan			
17.1	Persentase pengunjung perpustakaan per tahun	%	45,50	Dinas Perpustakaan dan kearsipan
18	Kearsipan			
18.1	Persentase OPD yang mengelola arsip secara baku	%	100,00	Dinas Perpustakaan dan kearsipan
C	Layanan Urusan Pilihan			
1	Pertanian			
1.1	Produktivitas pertanian per hektar per tahun	Ton	2.805,25	Dinas Ketahanan Pangan dan Pertanian
1.2	Persentase Penurunan Kejadian dan Jumlah Kasus Penyakit Hewan Menular (penyakit scabies)	%	22.095	
2	Kelautan dan Perikanan			
2.1	Jumlah Total Produksi Perikanan (Tangkap dan Budidaya) dari seluruh kabupaten/kota di wilayah provinsi (sumber data: one data KKP)	Ton	241.635,23	Dinas Perikanan
3	Pariwisata			
2.1	Persentase peningkatan jumlah kunjungan wisatawan nusantara	Orang	14	Dinas Kebudayaan, Kepemudaan dan Olahraga serta Pariwisata
2.2	Persentase tingkat hunian akomodasi	%	26,24	
4	Perdagangan			
4.1	Persentase pelaku usaha yang memperoleh izin sesuai dengan ketentuan (IUPP/SIUP Pusat Perbelanjaan dan IUTM/IUTS/SIUP Toko Swalayan)			Dinas Koperasi, Usaha kecil Menengah dan Perdagangan
4.2	Persentase kinerja realisasi pupuk	%	100,00	
4.3	Persentase alat-alat ukur, takar, timbang dan perlengkapannya	%	100,00	

No	Indikator Kinerja Daerah	Satuan	Target	PD Penanggung Jawab Utama
			2024	
1	2	3	4	5
	(UTTP) bertanda tera sah yang berlaku			
5	Perindustrian			
5.1	Pertambahan jumlah industri kecil dan menengah di Kabupaten/Kota	%	32,20	Dinas Perindustrian dan Tenaga Kerja
5.2	Persentase pencapaian sasaran pembangunan industri termasuk turunan indikator pembangunan industri dalam RIPIN yang ditetapkan dalam RPIK	%	10,00	
5.3	Persentase jumlah hasil pemantauan dan pengawasan dengan jumlah Izin Usaha Industri (IUI) Kecil dan Industri Menengah yang dikeluarkan oleh instansi terkait	%	Surat Pernyataan	
5.4	Persentase jumlah hasil pemantauan dan pengawasan dengan jumlah Izin Perluasan Industri (IPIU) Kecil dan Industri Menengah yang dikeluarkan oleh instansi terkait	%	Surat Pernyataan	
5.6	Persentase jumlah hasil pemantauan dan pengawasan dengan	%	Surat Pernyataan	
	jumlah Izin Usaha Kawasan Industri (IUKI) dan Izin Perluasan Kawasan Industri (IPKI) yang lokasinya di Daerah Kabupaten/Kota			
5.7	Tersedianya informasi industri secara lengkap dan terkini	Nilai	Surat Pernyataan	
D	Layanan Fungsi Pendukung Urusan Pemerintahan			
1.1	Rasio Belanja Pegawai Di Luar Guru dan Tenaga Kesehatan	%	23,80	Badan Pengelola Keuangan, Pendapatan dan Aset Daerah
1.2	Rasio Pendapatan Asli Daerah (PAD)	%	0,50	
1.3	Rasio Belanja Urusan Pemerintahan Umum	Rasio	22,61	

No	Indikator Kinerja Daerah	Satuan	Target	PD Penanggung Jawab Utama
			2024	
1	2	3	4	5
	(dikurangi transfer expenditures)			
1.4	Opini Laporan Keuangan	Opini	WTP	
1.5	Deviasi realisasi belanja terhadap belanja total dalam APBD	%	6,30	
1.6	Deviasi realisasi PAD terhadap anggaran PAD dalam APBD	%	2,50	
1.7	Assets Management	Nilai	4	
1.8	Rasio Anggaran Sisa Terhadap Total Belanja Dalam APBD Tahun Sebelumnya	%	6,30	

BAB VII

PENUTUP

Rencana Kerja Pemerintah Daerah (RKPD) Tahun 2024 memiliki makna strategis dalam dokumen perencanaan pembangunan daerah yaitu dalam dokumen RPJMD Kota Tarakan 2019-2024. Selain itu sebagai wujud integrasi dan sinkronisasi pembangunan daerah dan nasional, perumusan RKPD Kota Tarakan Tahun 2024 telah memperhatikan, menyinkronkan, dan mengimplementasikan kebijakan nasional berupa agenda prioritas nasional tahun 2024 serta prioritas Provinsi Kalimantan Utara tahun 2024. Untuk itu RKPD Tahun 2024 harus menjadi pedoman penyelenggaraan pembangunan Kota Tarakan tahun 2024. Seluruh pemangku kepentingan khususnya penyelenggaraan pemerintah daerah wajib mempedomani setiap kebijakan yang dirumuskan dalam RKPD Tahun 2024, terutama program dan kegiatan untuk OPD/Instansi terkait, agar memberikan sumbangsih positif dalam pencapaian target pembangunan daerah baik tahunan maupun lima tahunan.

Kaidah Pelaksanaan

Pelaksanaan Rencana Kerja Pemerintah Daerah Tahun 2024 memerlukan langkah-langkah praktis dan strategis namun tetap relevan dalam menunjang pencapaian target pembangunan daerah. Adapun beberapa kaidah pelaksanaan RKPD 2024 yang harus diperhatikan oleh pemangku kepentingan dan subyek pelaksana pembangunan lainnya, antara lain:

1. RKPD Kota Tarakan Tahun 2024 menjadi pedoman dalam penyusunan Renja Perangkat daerah Kota Tarakan Tahun 2024. Seluruh OPD/Instansi di lingkungan Pemerintah Kota Tarakan berkewajiban untuk melaksanakan berbagai kebijakan pembangunan, utamanya program dan kegiatan pembangunan yang telah dirumuskan dan ditetapkan dalam RKPD Tahun 2024 tanpa terkecuali dengan tetap menjaga konsistensi, integrasi, dan sinergitas

- dalam penuntasan seluruh program dan kegiatan pembangunan jangka menengah periode tahun 2019-2024.
2. RKPD tahun 2024 menjadi dasar dalam penyusunan Rancangan KUA dan PPAS Tahun 2024 serta Rancangan APBD tahun 2024.
 3. Setiap OPD/ Instansi harus membuat Rencana Kerja (Renja) yang dapat menggambarkan keterkaitan program dan kegiatan sebagai dasar pelaksanaan rencana kegiatan tahun 2024 sesuai dengan sumber anggaran (APBD, APBN/ sumber dana lainnya) dalam rangka menjaga sinkronisasi, integrasi, dan sinergitas pelaksanaan setiap kebijakan maupun program dan kegiatan pembangunan daerah Kota Tarakan.
 4. Setiap OPD/ Instansi wajib melaksanakan pengendalian dan pengawasan pelaksanaan rencana pembangunan yang tertuang di RKPD Kota Tarakan Tahun 2024 melalui upaya evaluasi sesuai dengan tugas pokok dan fungsi masing-masing guna meningkatkan efektivitas dan efisiensi pelaksanaan program dan kegiatan pembangunan. Upaya pengendalian dan pengawasan ini akan mampu mengakselerasi dan mengoptimalkan capaian positif kinerja pembangunan daerah.
 5. Masyarakat dan dunia usaha wajib berperan serta aktif dalam pembangunan, baik sebagai subyek pelaksana maupun sebagai pengawas pelaksanaan setiap kebijakan serta program dan kegiatan pembangunan daerah Kota Tarakan.
 6. Wali Kota, melalui Bappeda Litbang Kota Tarakan, menghimpun dan menganalisis hasil pemantauan pelaksanaan rencana pembangunan daerah pada setiap perangkat daerah Kota Tarakan secara berkala (3 bulanan) untuk selanjutnya menyusun evaluasi pelaksanaan rencana pembangunan tahun 2024.
 7. Setiap kepala OPD/Instansi wajib melakukan Evaluasi Kinerja Pelaksanaan Rencana Kerja Perangkat Daerah Tahun 2024 setiap Triwulan dan melaporkan hasilnya kepada Kepala Bappeda Litbang.

8. Kepala Bappeda Litbang melakukan evaluasi hasil RKPD Tahun 2024 dan melaporkannya kepada Wali Kota, berdasarkan Evaluasi Hasil Renja Perangkat Daerah Tahun 2024, dan hasil evaluasi tahunan tersebut akan menjadi bahan bagi penyusunan Rencana Kerja Pemerintah Daerah Tahun 2025.
9. Rencana Kerja Pemerintah Daerah Kota Tarakan Tahun 2024 berlaku sejak tanggal ditetapkan sampai dengan akhir tahun 2024 Langkah-langkah persiapan dimulai sejak tanggal ditetapkannya dokumen hingga masa pelaksanaannya. Selama realisasi pelaksanaan RKPD Kota Tarakan tahun 2024, perlu diperhatikan dan diterapkan prinsip-prinsip koordinasi, sinkronisasi, sinergitas, harmonisasi, efektivitas, serta efisiensi dalam penyelenggaraan pemerintahan dan pembangunan daerah Kota Tarakan.

WALI KOTA TARAKAN,

A handwritten signature in blue ink, consisting of a large loop on the left and several vertical strokes on the right, with a horizontal line extending from the middle.

KHAIRUL

RANCANGAN AKHIR RENCANA KERJA ORGANISASI PERANGKAT DAERAH (RENJA OPD) KOTA TARAKAN TAHUN 2024																
NO	KODE	URUSAN / BIDANG URUSAN / PROGRAM / KEGIATAN / SUB KEGIATAN	INDIKATOR PROGRAM / KEGIATAN / SUB KEGIATAN	TARGET AKHIR PERIODE RENSTRA OPD	REALISASI CAPAIAN RENJA OPD TAHUN 2022	PRAKIRAAN CAPAIAN TARGET RENJA OPD TAHUN 2023	CAPAIAN KINERJA DAN KERANGKA PENDANAAN						KELOMPOK SASARAN	PRAKIRAAN MAJU RENCANA TAHUN 2025		PERANGKAT DAERAH PENANGGUNG JAWAB
							TARGET 2024	PAGU INDIKATIF (Rp)	LOKASI	SUMBER DANA	PRIORITAS			TARGET	PAGU INDIKATIF (Rp)	
											NASIONAL	DAERAH				
1	2	3	4	5	6	7	8	9	10	11	12	13	14	15	16	17
		DINAS PENDIDIKAN						173.159.074.635,00							0,00	
	1	URUSAN PEMERINTAHAN WAJIB YANG BERKAITAN DENGAN PELAYANAN DASAR						173.159.074.635,00							0,00	
	1.01	URUSAN PEMERINTAHAN BIDANG PENDIDIKAN						173.159.074.635,00							0,00	
1.	1.01.01	PROGRAM PENUNJANG URUSAN PEMERINTAHAN DAERAH KABUPATEN/KOTA	-	-			-	136.664.568.483,00						-	0,00	
	1.01.01.2.02	Administrasi Keuangan Perangkat Daerah	-	-			-	135.478.913.483,00			-	-	-	-	0,00	DINAS PENDIDIKAN
	1.01.01.2.02.0001	Penyediaan Gaji dan Tunjangan ASN														
			Jumlah Orang yang Menerima Gaji dan Tunjangan ASN				876 Orang/bulan	113.312.870.513,00	Kota Tarakan, Semua Kecamatan, Semua Kel/Desa	PENDAPATAN ASLI DAERAH (PAD)	-	-	-		0,00	DINAS PENDIDIKAN
	1.01.01.2.02.0002	Penyediaan Administrasi Pelaksanaan Tugas ASN														
			Jumlah Dokumen Hasil Penyediaan Administrasi Pelaksanaan Tugas ASN				3.00 Dokumen	22.166.042.970,00	Kota Tarakan, Semua Kecamatan, Semua Kel/Desa	PENDAPATAN ASLI DAERAH (PAD)	-	-	-		0,00	DINAS PENDIDIKAN
	1.01.01.2.06	Administrasi Umum Perangkat Daerah						246.500.000,00			-	-	-		0,00	DINAS PENDIDIKAN
	1.01.01.2.06.0001	Penyediaan Komponen Instalasi Listrik/Penerangan Bangunan Kantor														
			Jumlah Paket Komponen Instalasi Listrik/Penerangan Bangunan Kantor yang Disediakan				200.00 Paket	6.000.000,00	Kota Tarakan, Semua Kecamatan, Semua Kel/Desa	PENDAPATAN ASLI DAERAH (PAD)	-	-	-		0,00	DINAS PENDIDIKAN
	1.01.01.2.06.0002	Penyediaan Peralatan dan Perlengkapan Kantor														
			Jumlah Paket Peralatan dan Perlengkapan Kantor yang Disediakan				3 Paket	100.000.000,00	Kota Tarakan, Semua Kecamatan, Semua Kel/Desa	PENDAPATAN ASLI DAERAH (PAD)	-	-	-		0,00	DINAS PENDIDIKAN
	1.01.01.2.06.0004	Penyediaan Bahan Logistik Kantor														
			Jumlah Paket Bahan Logistik Kantor yang Disediakan				2 Paket	75.000.000,00	Kota Tarakan, Semua Kecamatan, Semua Kel/Desa	PENDAPATAN ASLI DAERAH (PAD)	-	-	-		0,00	DINAS PENDIDIKAN
	1.01.01.2.06.0005	Penyediaan Barang Cetakan dan Penggandaan														
			Jumlah Paket Barang Cetakan dan Penggandaan yang Disediakan				2.00 Paket	15.500.000,00	Kota Tarakan, Semua Kecamatan, Semua Kel/Desa	PENDAPATAN ASLI DAERAH (PAD)	-	-	-		0,00	DINAS PENDIDIKAN

NO	KODE	URUSAN / BIDANG URUSAN / PROGRAM / KEGIATAN / SUB KEGIATAN	INDIKATOR PROGRAM / KEGIATAN / SUB KEGIATAN	TARGET AKHIR PERIODE RENSTRA OPD	REALISASI CAPAIAN RENJA OPD TAHUN 2022	PRAKIRAAN CAPAIAN TARGET RENJA OPD TAHUN 2023	CAPAIAN KINERJA DAN KERANGKA PENDANAAN						KELOMPOK SASARAN	PRAKIRAAN MAJU RENCANA TAHUN 2025		PERANGKAT DAERAH PENANGGUNG JAWAB
							TARGET 2024	PAGU INDIKATIF (Rp)	LOKASI	SUMBER DANA	PRIORITAS			TARGET	PAGU INDIKATIF (Rp)	
											NASIONAL	DAERAH				
1	2	3	4	5	6	7	8	9	10	11	12	13	14	15	16	17
	1.01.01.2.06.0009	Penyelenggaraan Rapat Koordinasi dan Konsultasi SKPD														
			Jumlah Laporan Penyelenggaraan Rapat Koordinasi dan Konsultasi SKPD				6 Laporan	50.000.000,00	Kota Tarakan, Semua Kecamatan, Semua Kel/Desa	PENDAPATAN ASLI DAERAH (PAD)	-	-	-		0,00	DINAS PENDIDIKAN
	1.01.01.2.08	Penyediaan Jasa Penunjang Urusan Pemerintahan Daerah						234.155.000,00			-	-	-		0,00	DINAS PENDIDIKAN
	1.01.01.2.08.0001	Penyediaan Jasa Surat Menyurat														
			Jumlah Laporan Penyediaan Jasa Surat Menyurat				12.00 Laporan	4.000.000,00	Kota Tarakan, Semua Kecamatan, Semua Kel/Desa	PENDAPATAN ASLI DAERAH (PAD)	-	-	-		0,00	DINAS PENDIDIKAN
	1.01.01.2.08.0002	Penyediaan Jasa Komunikasi, Sumber Daya Air dan Listrik														
			Jumlah Laporan Penyediaan Jasa Komunikasi, Sumber Daya Air dan Listrik yang Disediakan				12.00 Laporan	230.155.000,00	Kota Tarakan, Semua Kecamatan, Semua Kel/Desa	PENDAPATAN ASLI DAERAH (PAD)	-	-	-		0,00	DINAS PENDIDIKAN
	1.01.01.2.09	Pemeliharaan Barang Milik Daerah Penunjang Urusan Pemerintahan Daerah						705.000.000,00			-	-	-		0,00	DINAS PENDIDIKAN
	1.01.01.2.09.0002	Penyediaan Jasa Pemeliharaan, Biaya Pemeliharaan, Pajak dan Perizinan Kendaraan Dinas Operasional atau Lapangan														
			Jumlah Kendaraan Dinas Operasional atau Lapangan yang Dipelihara dan dibayarkan Pajak dan Perizinannya				4 Unit	185.000.000,00	Kota Tarakan, Semua Kecamatan, Semua Kel/Desa	PENDAPATAN ASLI DAERAH (PAD)	-	-	-		0,00	DINAS PENDIDIKAN
	1.01.01.2.09.0009	Pemeliharaan/Rehabilitasi Gedung Kantor dan Bangunan Lainnya														
			Jumlah Gedung Kantor dan Bangunan Lainnya yang Dipelihara/Direhabilitasi				1.00 Unit	500.000.000,00	Kota Tarakan, Semua Kecamatan, Semua Kel/Desa	PENDAPATAN ASLI DAERAH (PAD)	-	-	-		0,00	DINAS PENDIDIKAN
	1.01.01.2.09.0010	Pemeliharaan/Rehabilitasi Sarana dan Prasarana Gedung Kantor atau Bangunan Lainnya														
			Jumlah Sarana dan Prasarana Gedung Kantor atau Bangunan Lainnya yang Dipelihara/Direhabilitasi				23 Unit	20.000.000,00	Kota Tarakan, Semua Kecamatan, Semua Kel/Desa	PENDAPATAN ASLI DAERAH (PAD)	-	-	-		0,00	DINAS PENDIDIKAN
2.	1.01.02	PROGRAM PENGELOLAAN PENDIDIKAN						35.844.506.152,00							0,00	
	1.01.02.2.01	Pengelolaan Pendidikan Sekolah Dasar						23.031.758.340,00			-	-	-		0,00	DINAS PENDIDIKAN
	1.01.02.2.01.0001	Pembangunan Unit Sekolah Baru (USB)														
			Jumlah Sekolah Baru yang Telah Dibangun				1.00 Unit	4.600.000.000,00	Kota Tarakan, Semua Kecamatan, Semua Kel/Desa	PENDAPATAN ASLI DAERAH (PAD)	-	-	-		0,00	DINAS PENDIDIKAN

NO	KODE	URUSAN / BIDANG URUSAN / PROGRAM / KEGIATAN / SUB KEGIATAN	INDIKATOR PROGRAM / KEGIATAN / SUB KEGIATAN	TARGET AKHIR PERIODE RENSTRA OPD	REALISASI CAPAIAN RENJA OPD TAHUN 2022	PRAKIRAAN CAPAIAN TARGET RENJA OPD TAHUN 2023	CAPAIAN KINERJA DAN KERANGKA PENDANAAN						KELOMPOK SASARAN	PRAKIRAAN MAJU RENCANA TAHUN 2025		PERANGKAT DAERAH PENANGGUNG JAWAB
							TARGET 2024	PAGU INDIKATIF (Rp)	LOKASI	SUMBER DANA	PRIORITAS			TARGET	PAGU INDIKATIF (Rp)	
											NASIONAL	DAERAH				
1	2	3	4	5	6	7	8	9	10	11	12	13	14	15	16	17
			Jumlah Dokumen Hasil Perhitungan dan Pemetaan Pendidik dan Tenaga Kependidikan Satuan Satuan Pendidikan Dasar, PAUD, dan Pendidikan Nonformal/Kesetaraan				3.00 Dokumen	250.000.000,00	Kota Tarakan, Semua Kecamatan, Semua Kel/Desa	PENDAPATAN ASLI DAERAH (PAD)	-	-	-		0,00	DINAS PENDIDIKAN
5.	1.01.05	PROGRAM PENGENDALIAN PERIZINAN PENDIDIKAN						25.000.000,00							0,00	
	1.01.05.2.01	Penerbitan Izin Pendidikan Dasar yang Diselenggarakan oleh Masyarakat						25.000.000,00			-	-	-		0,00	DINAS PENDIDIKAN
	1.01.05.2.01.0001	Penilaian Kelayakan Usul Perizinan Pendidikan Dasar yang Diselenggarakan oleh Masyarakat														
			Jumlah Dokumen Hasil Penilaian Kelayakan Usul Perizinan Pendidikan Dasar yang Diselenggarakan oleh Masyarakat				4.00 Dokumen	0,00	Kota Tarakan, Semua Kecamatan, Semua Kel/Desa	PENDAPATAN ASLI DAERAH (PAD)	-	-	-		0,00	DINAS PENDIDIKAN
	1.01.05.2.01.0002	Pengendalian dan Pengawasan Perizinan Pendidikan Dasar yang Diselenggarakan oleh Masyarakat														
			Jumlah Dokumen Hasil pelaksanaan Pengendalian dan Pengawasan Perizinan Pendidikan Dasar yang Diselenggarakan oleh Masyarakat				4.00 Dokumen	25.000.000,00	Kota Tarakan, Semua Kecamatan, Semua Kel/Desa	PENDAPATAN ASLI DAERAH (PAD)	-	-	-		0,00	DINAS PENDIDIKAN
	1.01.05.2.02	Penerbitan Izin PAUD dan Pendidikan Nonformal yang Diselenggarakan oleh Masyarakat						0,00			-	-	-		0,00	DINAS PENDIDIKAN
	1.01.05.2.02.0001	Penilaian Kelayakan Usul Perizinan PAUD dan Pendidikan Nonformal yang Diselenggarakan oleh Masyarakat														
			Jumlah Dokumen Hasil Penilaian Kelayakan Usul Perizinan PAUD dan Pendidikan Nonformal yang Diselenggarakan oleh Masyarakat				3.00 Dokumen	0,00	Kota Tarakan, Semua Kecamatan, Semua Kel/Desa	PENDAPATAN ASLI DAERAH (PAD)	-	-	-		0,00	DINAS PENDIDIKAN
6.	1.01.06	PROGRAM PENGEMBANGAN BAHASA DAN SASTRA						375.000.000,00							0,00	
	1.01.06.2.01	Pembinaan, Pengembangan dan Perlindungan Bahasa dan Sastra yang Penuturannya dalam Daerah Kabupaten/Kota						375.000.000,00			-	-	-		0,00	DINAS PENDIDIKAN
	1.01.06.2.01.0003	Publikasi Bahasa dan Sastra Daerah Kabupaten / Kota														
			Jumlah Publikasi Kebahasaan dan Kesastraan Daerah Kewenangan Kabupaten/Kota				4.00 Publikasi	0,00	Semua Kota/Kab, Semua Kecamatan, Semua Kel/Desa	DANA TRANSFER UMUM-DANA ALOKASI UMUM	-	-	-		0,00	DINAS PENDIDIKAN

NO	KODE	URUSAN / BIDANG URUSAN / PROGRAM / KEGIATAN / SUB KEGIATAN	INDIKATOR PROGRAM / KEGIATAN / SUB KEGIATAN	TARGET AKHIR PERIODE RENSTRA OPD	REALISASI CAPAIAN RENJA OPD TAHUN 2022	PRAKIRAAN CAPAIAN TARGET RENJA OPD TAHUN 2023	CAPAIAN KINERJA DAN KERANGKA PENDANAAN						KELOMPOK SASARAN	PRAKIRAAN MAJU RENCANA TAHUN 2025		PERANGKAT DAERAH PENANGGUNG JAWAB
							TARGET 2024	PAGU INDIKATIF (Rp)	LOKASI	SUMBER DANA	PRIORITAS			TARGET	PAGU INDIKATIF (Rp)	
											NASIONAL	DAERAH				
1	2	3	4	5	6	7	8	9	10	11	12	13	14	15	16	17
			Jumlah Unit Kendaraan Dinas Operasional atau Lapangan yang Disediakan				1 Unit	30.000.000,00	Kota Tarakan, Semua Kecamatan, Semua Kel/Desa	DANA TRANSFER UMUM-DANA ALOKASI UMUM	-	Reformasi birokrasi dan tata kelola peny elenggaraa n pemerinta han daerah	-		0,00	DINAS KESEHATAN
	1.02.01.2.07.0006	Pengadaan Peralatan dan Mesin Lainnya														
			Jumlah Unit Peralatan dan Mesin Lainnya yang Disediakan				5 Unit	73.151.010,00	Kota Tarakan, Semua Kecamatan, Semua Kel/Desa	DANA TRANSFER UMUM-DANA BAGI HASIL	-	Reformasi birokrasi dan tata kelola peny elenggaraa n pemerinta han daerah	-		0,00	DINAS KESEHATAN
	1.02.01.2.07.0011	Pengadaan Sarana dan Prasarana Pendukung Gedung Kantor atau Bangunan Lainnya														
			Jumlah Unit Sarana dan Prasarana Pendukung Gedung Kantor atau Bangunan Lainnya yang Disediakan				1.00 Unit	25.000.000,00	Kota Tarakan, Semua Kecamatan, Semua Kel/Desa	DANA TRANSFER UMUM-DANA BAGI HASIL	-	Reformasi birokrasi dan tata kelola peny elenggaraa n pemerinta han daerah	-		0,00	DINAS KESEHATAN
	1.02.01.2.08	Penyediaan Jasa Penunjang Urusan Pemerintahan Daerah						1.479.400.000,00			-	Reformasi birokrasi dan tata kelola peny elenggaraa n pemerinta han daerah	-		0,00	DINAS KESEHATAN
	1.02.01.2.08.0001	Penyediaan Jasa Surat Menyurat														
			Jumlah Laporan Penyediaan Jasa Surat Menyurat				1.00 Laporan	13.000.000,00	Kota Tarakan, Semua Kecamatan, Semua Kel/Desa	DANA TRANSFER UMUM-DANA BAGI HASIL	-	Reformasi birokrasi dan tata kelola peny elenggaraa n pemerinta han daerah	-		0,00	DINAS KESEHATAN
	1.02.01.2.08.0002	Penyediaan Jasa Komunikasi, Sumber Daya Air dan Listrik														
			Jumlah Laporan Penyediaan Jasa Komunikasi, Sumber Daya Air dan Listrik yang Disediakan				1.00 Laporan	750.000.000,00	Kota Tarakan, Semua Kecamatan, Semua Kel/Desa	PENDAPATAN ASLI DAERAH (PAD)	-	Reformasi birokrasi dan tata kelola peny elenggaraa n pemerinta han daerah	-		0,00	DINAS KESEHATAN
	1.02.01.2.08.0004	Penyediaan Jasa Pelayanan Umum Kantor														
			Jumlah Laporan Penyediaan Jasa Pelayanan Umum Kantor yang Disediakan				1 Laporan	716.400.000,00	Kota Tarakan, Semua Kecamatan, Semua Kel/Desa	DANA TRANSFER UMUM-DANA BAGI HASIL	-	Reformasi birokrasi dan tata kelola peny elenggaraa n pemerinta han daerah	-		0,00	DINAS KESEHATAN

NO	KODE	URUSAN / BIDANG URUSAN / PROGRAM / KEGIATAN / SUB KEGIATAN	INDIKATOR PROGRAM / KEGIATAN / SUB KEGIATAN	TARGET AKHIR PERIODE RENSTRA OPD	REALISASI CAPAIAN RENJA OPD TAHUN 2022	PRAKIRAAN CAPAIAN TARGET RENJA OPD TAHUN 2023	CAPAIAN KINERJA DAN KERANGKA PENDANAAN						KELOMPOK SASARAN	PRAKIRAAN MAJU RENCANA TAHUN 2025		PERANGKAT DAERAH PENANGGUNG JAWAB
							TARGET 2024	PAGU INDIKATIF (Rp)	LOKASI	SUMBER DANA	PRIORITAS			TARGET	PAGU INDIKATIF (Rp)	
											NASIONAL	DAERAH				
1	2	3	4	5	6	7	8	9	10	11	12	13	14	15	16	17
			Jumlah Obat, Bahan Habis Pakai, Bahan Medis Habis Pakai, Vaksin, Makanan dan Minuman di Fasilitas Kesehatan yang disediakan				1.00 Paket	1.906.000.000,00	Kota Tarakan, Semua Kecamatan, Semua Kel/Desa	PENDAPATAN ASLI DAERAH (PAD), DANA TRANSFER KHUSUS-DANA ALOKASI KHUSUS FISIK	-	Peningkata n kualitas pelayanan kesehatan masyarakat	-		0,00	DINAS KESEHATAN
	1.02.02.2.01.0024	Pengelolaan Pelayanan Kesehatan Dasar Melalui Pendekatan Keluarga														
			Jumlah Keluarga yang Sudah Dikunjungi dan Diintervensi Masalah Kesehatannya oleh Tenaga Kesehatan Puskesmas				100 Keluarga	24.992.660,00	Kota Tarakan, Semua Kecamatan, Semua Kel/Desa	DANA TRANSFER UMUM-DANA ALOKASI UMUM	Meningkatk an Sumber Daya Manusia Yang Berkualitas Dan Berdaya Saing	Peningkata n kualitas pelayanan kesehatan masyarakat	-		0,00	DINAS KESEHATAN
	1.02.02.2.01.0026	Distribusi Alat Kesehatan, Obat, Bahan Habis Pakai, Bahan Medis Habis Pakai, Vaksin, Makanan dan Minuman ke Fasilitas Kesehatan														
			Jumlah distribusi Alat Kesehatan, Obat, Bahan Habis Pakai, Bahan Medis Habis Pakai, Vaksin, Makanan ke Fasilitas Kesehatan				3.00 Paket	40.000.000,00	Kota Tarakan, Semua Kecamatan, Semua Kel/Desa	DAK NON FISIK- BOKKB-BOK	Meningkatk an Sumber Daya Manusia Yang Berkualitas Dan Berdaya Saing	Peningkata n kualitas pelayanan kesehatan masyarakat	-		0,00	DINAS KESEHATAN
	1.02.02.2.02	Penyediaan Layanan Kesehatan untuk UKM dan UKP Rujukan Tingkat Daerah Kabupaten/Kota						16.879.944.290,00			Meningkatk an Sumber Daya Manusia Yang Berkualitas Dan Berdaya Saing	Peningkata n kualitas pelayanan kesehatan masyarakat	-		0,00	DINAS KESEHATAN
	1.02.02.2.02.0001	Pengelolaan Pelayanan Kesehatan Ibu Hamil														
			Jumlah Ibu Hamil yang Mendapatkan Pelayanan Kesehatan Sesuai Standar				4792.00 Orang	209.686.600,00	Kota Tarakan, Semua Kecamatan, Semua Kel/Desa	PENDAPATAN ASLI DAERAH (PAD), DAK NON FISIK-BOKKB-B OK	Meningkatk an Sumber Daya Manusia Yang Berkualitas Dan Berdaya Saing	Peningkata n kualitas pelayanan kesehatan masyarakat	-		0,00	DINAS KESEHATAN
	1.02.02.2.02.0002	Pengelolaan Pelayanan Kesehatan Ibu Bersalin														
			Jumlah Ibu Bersalin yang Mendapatkan Pelayanan Kesehatan Sesuai Standar				4806.00 Orang	85.037.000,00	Kota Tarakan, Semua Kecamatan, Semua Kel/Desa	PENDAPATAN ASLI DAERAH (PAD), DAK NON FISIK-BOKKB-B OK	Meningkatk an Sumber Daya Manusia Yang Berkualitas Dan Berdaya Saing	Peningkata n kualitas pelayanan kesehatan masyarakat	-		0,00	DINAS KESEHATAN

NO	KODE	URUSAN / BIDANG URUSAN / PROGRAM / KEGIATAN / SUB KEGIATAN	INDIKATOR PROGRAM / KEGIATAN / SUB KEGIATAN	TARGET AKHIR PERIODE RENSTRA OPD	REALISASI CAPAIAN RENJA OPD TAHUN 2022	PRAKIRAAN CAPAIAN TARGET RENJA OPD TAHUN 2023	CAPAIAN KINERJA DAN KERANGKA PENDANAAN						KELOMPOK SASARAN	PRAKIRAAN MAJU RENCANA TAHUN 2025		PERANGKAT DAERAH PENANGGUNG JAWAB
							TARGET 2024	PAGU INDIKATIF (Rp)	LOKASI	SUMBER DANA	PRIORITAS			TARGET	PAGU INDIKATIF (Rp)	
											NASIONAL	DAERAH				
1	2	3	4	5	6	7	8	9	10	11	12	13	14	15	16	17
			<i>Jumlah Dokumen Operasional Pelayanan Fasilitas Kesehatan Lainnya</i>				2.00 Dokumen	890.234.500,00	Kota Tarakan, Semua Kecamatan, Semua Kel/Desa	PENDAPATAN ASLI DAERAH (PAD)	Meningkatk an Sumber Daya Manusia Yang Berkualitas Dan Berdaya Saing	Peningkata n kualitas pelayanan kesehatan masyarakat	-		0,00	DINAS KESEHATAN
	1.02.02.2.02.0035	Pelaksanaan Akreditasi Fasilitas Kesehatan di Kabupaten/Kota														
			<i>Jumlah Fasilitas Kesehatan yang Terakreditasi di Kabupaten/Kota</i>				1.00 Unit	119.897.600,00	Kota Tarakan, Semua Kecamatan, Semua Kel/Desa	DANA TRANSFER UMUM-DANA ALOKASI UMUM	-	Peningkata n kualitas pelayanan kesehatan masyarakat	-		0,00	DINAS KESEHATAN
	1.02.02.2.02.0036	Investigasi Awal Kejadian Tidak Diharapkan (Kejadian Ikutan Pasca Imunisasi dan Pemberian Obat Massal)														
			<i>Jumlah Laporan Hasil Investigasi Awal Kejadian Tidak Diharapkan (Kejadian Ikutan Pasca Imunisasi dan Pemberian Obat Massal)</i>				1.00 Laporan	15.000.000,00	Kota Tarakan, Semua Kecamatan, Semua Kel/Desa	DAK NON FISIK- BOKKB-BOK	Meningkatk an Sumber Daya Manusia Yang Berkualitas Dan Berdaya Saing	Peningkata n kualitas pelayanan kesehatan masyarakat	-		0,00	DINAS KESEHATAN
	1.02.02.2.02.0040	Pengelolaan pelayanan kesehatan orang dengan Tuberkulosis														
			<i>Jumlah orang dengan Tuberkulosis yang mendapatkan pelayanan kesehatan sesuai standar</i>				1079 Orang	30.680.000,00	Kota Tarakan, Semua Kecamatan, Semua Kel/Desa	DANA TRANSFER UMUM-DANA ALOKASI UMUM	-	Peningkata n kualitas pelayanan kesehatan masyarakat	-		0,00	DINAS KESEHATAN
	1.02.02.2.02.0041	Pengelolaan pelayanan kesehatan orang dengan HIV (ODHIV)														
			<i>Jumlah orang dengan HIV (ODHIV) yang mendapatkan pelayanan kesehatan sesuai standar</i>				56 Orang	22.350.000,00	Kota Tarakan, Semua Kecamatan, Semua Kel/Desa	DANA TRANSFER UMUM-DANA ALOKASI UMUM	Meningkatk an Sumber Daya Manusia Yang Berkualitas Dan Berdaya Saing	Peningkata n kualitas pelayanan kesehatan masyarakat	-		0,00	DINAS KESEHATAN
	1.02.02.2.02.0042	Pengelolaan pelayanan kesehatan Malaria														
			<i>Jumlah orang yang mendapatkan pelayanan kesehatan malaria</i>				461 Orang	86.165.000,00	Kota Tarakan, Semua Kecamatan, Semua Kel/Desa	DANA TRANSFER UMUM-DANA ALOKASI UMUM	Meningkatk an Sumber Daya Manusia Yang Berkualitas Dan Berdaya Saing	Peningkata n kualitas pelayanan kesehatan masyarakat	-		0,00	DINAS KESEHATAN

NO	KODE	URUSAN / BIDANG URUSAN / PROGRAM / KEGIATAN / SUB KEGIATAN	INDIKATOR PROGRAM / KEGIATAN / SUB KEGIATAN	TARGET AKHIR PERIODE RENSTRA OPD	REALISASI CAPAIAN RENJA OPD TAHUN 2022	PRAKIRAAN CAPAIAN TARGET RENJA OPD TAHUN 2023	CAPAIAN KINERJA DAN KERANGKA PENDANAAN						KELOMPOK SASARAN	PRAKIRAAN MAJU RENCANA TAHUN 2025		PERANGKAT DAERAH PENANGGUNG JAWAB
							TARGET 2024	PAGU INDIKATIF (Rp)	LOKASI	SUMBER DANA	PRIORITAS			TARGET	PAGU INDIKATIF (Rp)	
											NASIONAL	DAERAH				
1	2	3	4	5	6	7	8	9	10	11	12	13	14	15	16	17
	1.02.02.2.03	Penyelenggaraan Sistem Informasi Kesehatan Secara Terintegrasi						20.000.000,00			-	Peningkata n kualitas pelayanan kesehatan masyarakat	-		0,00	DINAS KESEHATAN
	1.02.02.2.03.0002	Pengelolaan Sistem Informasi Kesehatan														
			Jumlah Dokumen Hasil Pengelolaan Sistem Informasi Kesehatan				6.00 Dokumen	20.000.000,00	Kota Tarakan, Semua Kecamatan, Semua Kel/Desa	PENDAPATAN ASLI DAERAH (PAD)	-	Peningkata n kualitas pelayanan kesehatan masyarakat	-		0,00	DINAS KESEHATAN
	1.02.02.2.04	Penerbitan Izin Rumah Sakit Kelas C, D dan Fasilitas Pelayanan Kesehatan Tingkat Daerah Kabupaten/Kota						120.890.000,00			Meningkatk an Sumber Daya Manusia Yang Berkualitas Dan Berdaya Saing	Peningkata n kualitas pelayanan kesehatan masyarakat	-		0,00	DINAS KESEHATAN
	1.02.02.2.04.0003	Peningkatan Mutu Pelayanan Fasilitas Kesehatan														
			Jumlah Fasilitas Kesehatan yang Dilakukan Pengukuran Indikator Nasional Mutu (INM) Pelayanan kesehatan				7.00 Unit	120.890.000,00	Kota Tarakan, Semua Kecamatan, Semua Kel/Desa	DAK NON FISIK- BOKKB-BOK	Meningkatk an Sumber Daya Manusia Yang Berkualitas Dan Berdaya Saing	Peningkata n kualitas pelayanan kesehatan masyarakat	-		0,00	DINAS KESEHATAN
3.	1.02.03	PROGRAM PENINGKATAN KAPASITAS SUMBER DAYA MANUSIA KESEHATAN						251.619.400,00							0,00	
	1.02.03.2.01	Pemberian Izin Praktik Tenaga Kesehatan di Wilayah Kabupaten/Kota						2.400.000,00			-	-	-		0,00	DINAS KESEHATAN
	1.02.03.2.01.0001	Pengendalian Perizinan Praktik Tenaga Kesehatan														
			Jumlah Dokumen Hasil Pengendalian Perizinan Praktik Tenaga Kesehatan				25 Dokumen	2.400.000,00	Kota Tarakan, Semua Kecamatan, Semua Kel/Desa	DANA TRANSFER UMUM-DANA ALOKASI UMUM	-	-	-		0,00	DINAS KESEHATAN
	1.02.03.2.02	Perencanaan Kebutuhan dan Pendayagunaan Sumber Daya Manusia Kesehatan untuk UKP dan UKM di Wilayah Kabupaten/Kota						81.729.400,00			-	Peningkata n kualitas pelayanan kesehatan masyarakat	-		0,00	DINAS KESEHATAN
	1.02.03.2.02.0002	Pemenuhan Kebutuhan Sumber Daya Manusia Kesehatan Sesuai Standar														
			Jumlah Sumber Daya Manusia Kesehatan yang Memenuhi Standar di Fasilitas Pelayanan Kesehatan (Fasyankes)				70.00 Orang	81.729.400,00	Kota Tarakan, Semua Kecamatan, Semua Kel/Desa	DANA TRANSFER UMUM-DANA BAGI HASIL	-	Peningkata n kualitas pelayanan kesehatan masyarakat	-		0,00	DINAS KESEHATAN

NO	KODE	URUSAN / BIDANG URUSAN / PROGRAM / KEGIATAN / SUB KEGIATAN	INDIKATOR PROGRAM / KEGIATAN / SUB KEGIATAN	TARGET AKHIR PERIODE RENSTRA OPD	REALISASI CAPAIAN RENJA OPD TAHUN 2022	PRAKIRAAN CAPAIAN TARGET RENJA OPD TAHUN 2023	CAPAIAN KINERJA DAN KERANGKA PENDANAAN						KELOMPOK SASARAN	PRAKIRAAN MAJU RENCANA TAHUN 2025		PERANGKAT DAERAH PENANGGUNG JAWAB
							TARGET 2024	PAGU INDIKATIF (Rp)	LOKASI	SUMBER DANA	PRIORITAS			TARGET	PAGU INDIKATIF (Rp)	
											NASIONAL	DAERAH				
1	2	3	4	5	6	7	8	9	10	11	12	13	14	15	16	17
	1.02.03.2.03	Pengembangan Mutu dan Peningkatan Kompetensi Teknis Sumber Daya Manusia Kesehatan Tingkat Daerah Kabupaten/Kota						167.490.000,00			-	-	-		0,00	DINAS KESEHATAN
	1.02.03.2.03.0001	Pengembangan Mutu dan Peningkatan Kompetensi Teknis Sumber Daya Manusia Kesehatan Tingkat Daerah Kabupaten/Kota														
			Jumlah Sumber Daya Manusia Kesehatan Tingkat Daerah Kabupaten/Kota yang Ditingkatkan Mutu dan Kompetensinya				30.00 Orang	167.490.000,00	Kota Tarakan, Semua Kecamatan, Semua Kel/Desa	DANA TRANSFER UMUM-DANA BAGI HASIL	-	-	-		0,00	DINAS KESEHATAN
4.	1.02.04	PROGRAM SEDIAAN FARMASI, ALAT KESEHATAN DAN MAKANAN MINUMAN						36.874.970,00							0,00	
	1.02.04.2.01	Pemberian Izin Apotek, Toko Obat, Toko Alat Kesehatan dan Optikal, Usaha Mikro Obat Tradisional (UMOT)						19.999.970,00			Meningkatk an Sumber Daya Manusia Yang Berkualitas Dan Berdaya Saing	Peningkata n kualitas pelayanan kesehatan masyarakat	-		0,00	DINAS KESEHATAN
	1.02.04.2.01.0001	Pengendalian dan Pengawasan serta Tindak Lanjut Pengawasan Perizinan Apotek, Toko Obat, Toko Alat Kesehatan, dan Optikal, Usaha Mikro Obat Tradisional (UMOT)														
			Jumlah Dokumen Hasil Pengendalian dan Pengawasan serta Tindak Lanjut Pengawasan Perizinan Apotek, Toko Obat, Toko Alat Kesehatan, dan Optikal, Usaha Mikro Obat Tradisional (UMOT)				25.00 Dokumen	19.999.970,00	Kota Tarakan, Semua Kecamatan, Semua Kel/Desa	DAK NON FISIK-BOKKB-PENGA WASAN OBAT DAN MAKANAN	Meningkatk an Sumber Daya Manusia Yang Berkualitas Dan Berdaya Saing	Peningkata n kualitas pelayanan kesehatan masyarakat	-		0,00	DINAS KESEHATAN
	1.02.04.2.03	Penerbitan Sertifikat Produksi Pangan Industri Rumah Tangga dan Nomor P-IRT sebagai Izin Produksi, untuk Produk Makanan Minuman Tertentu yang Dapat Diproduksi oleh Industri Rumah Tangga						8.275.000,00			Meningkatk an Sumber Daya Manusia Yang Berkualitas Dan Berdaya Saing	Peningkata n kualitas pelayanan kesehatan masyarakat	-		0,00	DINAS KESEHATAN
	1.02.04.2.03.0001	Pengendalian dan Pengawasan serta Tindak Lanjut Pengawasan Sertifikat Produksi Pangan Industri Rumah Tangga dan Nomor P-IRT sebagai Izin Produksi, untuk Produk Makanan Minuman Tertentu yang Dapat Diproduksi oleh Industri Rumah Tangga														
			Jumlah Dokumen Hasil Pengendalian dan Pengawasan serta Tindak Lanjut Pengawasan Sertifikat Produksi Pangan Industri Rumah Tangga dan Nomor P-IRT sebagai Izin Produksi, untuk Produk Makanan Minuman Tertentu yang Dapat Diproduksi oleh Industri Rumah Tangga				23 Dokumen	8.275.000,00	Kota Tarakan, Semua Kecamatan, Semua Kel/Desa	DANA TRANSFER UMUM-DANA BAGI HASIL	Meningkatk an Sumber Daya Manusia Yang Berkualitas Dan Berdaya Saing	Peningkata n kualitas pelayanan kesehatan masyarakat	-		0,00	DINAS KESEHATAN

NO	KODE	URUSAN / BIDANG URUSAN / PROGRAM / KEGIATAN / SUB KEGIATAN	INDIKATOR PROGRAM / KEGIATAN / SUB KEGIATAN	TARGET AKHIR PERIODE RENSTRA OPD	REALISASI CAPAIAN RENJA OPD TAHUN 2022	PRAKIRAAN CAPAIAN TARGET RENJA OPD TAHUN 2023	CAPAIAN KINERJA DAN KERANGKA PENDANAAN						KELOMPOK SASARAN	PRAKIRAAN MAJU RENCANA TAHUN 2025		PERANGKAT DAERAH PENANGGUNG JAWAB
							TARGET 2024	PAGU INDIKATIF (Rp)	LOKASI	SUMBER DANA	PRIORITAS			TARGET	PAGU INDIKATIF (Rp)	
											NASIONAL	DAERAH				
1	2	3	4	5	6	7	8	9	10	11	12	13	14	15	16	17
	1.02.04.2.06	Pemeriksaan dan Tindak Lanjut Hasil Pemeriksaan Post Market pada Produksi dan Produk Makanan Minuman Industri Rumah Tangga						8.600.000,00			-	-	-		0,00	DINAS KESEHATAN
	1.02.04.2.06.0001	Pemeriksaan Post Market pada Produk Makanan-Minuman Industri Rumah Tangga yang Beredar dan Pengawasan serta Tindak Lanjut Pengawasan														
			Jumlah Produk dan Sarana Produksi Makanan-Minuman Industri Rumah Tangga Beredar yang Dilakukan Pemeriksaan Post Market dalam rangka Tindak Lanjut Pengawasan				2.00 Unit	8.600.000,00	Kota Tarakan, Semua Kecamatan, Semua Kel/Desa	DANA TRANSFER UMUM-DANA BAGI HASIL	-	-	-		0,00	DINAS KESEHATAN
5.	1.02.05	PROGRAM PEMBERDAYAAN MASYARAKAT BIDANG KESEHATAN						1.758.792.000,00							0,00	
	1.02.05.2.01	Advokasi, Pemberdayaan, Kemitraan, Peningkatan Peran serta Masyarakat dan Lintas Sektor Tingkat Daerah Kabupaten/Kota						1.652.400.000,00			-	-	-		0,00	DINAS KESEHATAN
	1.02.05.2.01.0001	Peningkatan Upaya Promosi Kesehatan, Advokasi, Kemitraan dan Pemberdayaan Masyarakat														
			Jumlah Dokumen Promosi Kesehatan, Advokasi, Kemitraan dan Pemberdayaan Masyarakat				1.00 Dokumen	1.652.400.000,00	Kota Tarakan, Semua Kecamatan, Semua Kel/Desa	DANA TRANSFER UMUM-DANA ALOKASI UMUM	-	-	-		0,00	DINAS KESEHATAN
	1.02.05.2.02	Pelaksanaan Sehat dalam rangka Promotif Preventif Tingkat Daerah Kabupaten/Kota						87.192.000,00			Meningkatk an Sumber Daya Manusia Yang Berkualitas Dan Berdaya Saing	Peningkata n kualitas pelayanan kesehatan masyarakat	-		0,00	DINAS KESEHATAN
	1.02.05.2.02.0001	Penyelenggaraan Promosi Kesehatan dan Gerakan Hidup Bersih dan Sehat														
			Jumlah Dokumen Hasil Penyelenggaraan Promosi Kesehatan dan Gerakan Hidup Bersih dan Sehat				1.00 Dokumen	87.192.000,00	Kota Tarakan, Semua Kecamatan, Semua Kel/Desa	DANA TRANSFER UMUM-DANA BAGI HASIL	Meningkatk an Sumber Daya Manusia Yang Berkualitas Dan Berdaya Saing	Peningkata n kualitas pelayanan kesehatan masyarakat	-		0,00	DINAS KESEHATAN
	1.02.05.2.03	Pengembangan dan Pelaksanaan Upaya Kesehatan Bersumber Daya Masyarakat (UKBM) Tingkat Daerah Kabupaten/Kota						19.200.000,00			Meningkatk an Sumber Daya Manusia Yang Berkualitas Dan Berdaya Saing	Peningkata n kualitas pelayanan kesehatan masyarakat	-		0,00	DINAS KESEHATAN

NO	KODE	URUSAN / BIDANG URUSAN / PROGRAM / KEGIATAN / SUB KEGIATAN	INDIKATOR PROGRAM / KEGIATAN / SUB KEGIATAN	TARGET AKHIR PERIODE RENSTRA OPD	REALISASI CAPAIAN RENJA OPD TAHUN 2022	PRAKIRAAN CAPAIAN TARGET RENJA OPD TAHUN 2023	CAPAIAN KINERJA DAN KERANGKA PENDANAAN						KELOMPOK SASARAN	PRAKIRAAN MAJU RENCANA TAHUN 2025		PERANGKAT DAERAH PENANGGUNG JAWAB
							TARGET 2024	PAGU INDIKATIF (Rp)	LOKASI	SUMBER DANA	PRIORITAS			TARGET	PAGU INDIKATIF (Rp)	
											NASIONAL	DAERAH				
1	2	3	4	5	6	7	8	9	10	11	12	13	14	15	16	17
			Jumlah Pegawai Berdasarkan Tugas dan Fungsi yang Mengikuti Pendidikan dan Pelatihan				20.00 Orang	200.000.000,00	Kota Tarakan, Semua Kecamatan, Semua Kel/Desa	DANA TRANSFER UMUM-DANA ALOKASI UMUM	Memperkuat Stabilitas Polhukhankam Dan Transformasi Pelayanan Publik	Reformasi birokrasi dan tata kelola penyelenggaraan pemerintahan daerah	-		0,00	DINAS PEKERJAAN UMUM DAN PENATAAN RUANG
	1.03.01.2.06	Administrasi Umum Perangkat Daerah						355.595.282,00			-	Reformasi birokrasi dan tata kelola penyelenggaraan pemerintahan daerah	-		0,00	DINAS PEKERJAAN UMUM DAN PENATAAN RUANG
	1.03.01.2.06.0001	Penyediaan Komponen Instalasi Listrik/Penerangan Bangunan Kantor														
			Jumlah Paket Komponen Instalasi Listrik/Penerangan Bangunan Kantor yang Disediakan				5 Paket	5.000.000,00	Kota Tarakan, Semua Kecamatan, Semua Kel/Desa	DANA TRANSFER UMUM-DANA ALOKASI UMUM	-	Reformasi birokrasi dan tata kelola penyelenggaraan pemerintahan daerah	-		0,00	DINAS PEKERJAAN UMUM DAN PENATAAN RUANG
	1.03.01.2.06.0002	Penyediaan Peralatan dan Perlengkapan Kantor														
			Jumlah Paket Peralatan dan Perlengkapan Kantor yang Disediakan				7 Paket	114.500.000,00	Kota Tarakan, Semua Kecamatan, Semua Kel/Desa	DANA TRANSFER UMUM-DANA ALOKASI UMUM	-	Reformasi birokrasi dan tata kelola penyelenggaraan pemerintahan daerah	-		0,00	DINAS PEKERJAAN UMUM DAN PENATAAN RUANG
	1.03.01.2.06.0004	Penyediaan Bahan Logistik Kantor														
			Jumlah Paket Bahan Logistik Kantor yang Disediakan				45 Paket	103.875.520,00	Kota Tarakan, Semua Kecamatan, Semua Kel/Desa	DANA TRANSFER UMUM-DANA ALOKASI UMUM	-	Reformasi birokrasi dan tata kelola penyelenggaraan pemerintahan daerah	-		0,00	DINAS PEKERJAAN UMUM DAN PENATAAN RUANG
	1.03.01.2.06.0005	Penyediaan Barang Cetakan dan Penggandaan														
			Jumlah Paket Barang Cetakan dan Penggandaan yang Disediakan				6 Paket	31.999.980,00	Kota Tarakan, Semua Kecamatan, Semua Kel/Desa	DANA TRANSFER UMUM-DANA ALOKASI UMUM	-	Reformasi birokrasi dan tata kelola penyelenggaraan pemerintahan daerah	-		0,00	DINAS PEKERJAAN UMUM DAN PENATAAN RUANG
	1.03.01.2.06.0009	Penyelenggaraan Rapat Koordinasi dan Konsultasi SKPD														
			Jumlah Laporan Penyelenggaraan Rapat Koordinasi dan Konsultasi SKPD				20 Laporan	100.219.782,00	Kota Tarakan, Semua Kecamatan, Semua Kel/Desa	DANA TRANSFER UMUM-DANA ALOKASI UMUM	-	Reformasi birokrasi dan tata kelola penyelenggaraan pemerintahan daerah	-		0,00	DINAS PEKERJAAN UMUM DAN PENATAAN RUANG

NO	KODE	URUSAN / BIDANG URUSAN / PROGRAM / KEGIATAN / SUB KEGIATAN	INDIKATOR PROGRAM / KEGIATAN / SUB KEGIATAN	TARGET AKHIR PERIODE RENSTRA OPD	REALISASI CAPAIAN RENJA OPD TAHUN 2022	PRAKIRAAN CAPAIAN TARGET RENJA OPD TAHUN 2023	CAPAIAN KINERJA DAN KERANGKA PENDANAAN						KELOMPOK SASARAN	PRAKIRAAN MAJU RENCANA TAHUN 2025		PERANGKAT DAERAH PENANGGUNG JAWAB
							TARGET 2024	PAGU INDIKATIF (Rp)	LOKASI	SUMBER DANA	PRIORITAS			TARGET	PAGU INDIKATIF (Rp)	
											NASIONAL	DAERAH				
1	2	3	4	5	6	7	8	9	10	11	12	13	14	15	16	17
			Jumlah TPA/TPST/SPA/TPS-3R/TPS yang dioptimalisasi				3.00 Unit	600.000.000,00	Kota Tarakan, Semua Kecamatan, Semua Kel/Desa	DANA TRANSFER UMUM-DANA ALOKASI UMUM	Membangu n Lingkungan Hidup, Men ingkatkan Ketahanan Bencana Dan Perubahan Iklim	Pencegaha n dan peng endalian kerusakan lingkungan	-		0,00	DINAS PEKERJAAN UMUM DAN PENATAAN RUANG
5.	1.03.05	PROGRAM PENGELOLAAN DAN PENGEMBANGAN SISTEM AIR LIMBAH						1.130.000.000,00							0,00	
	1.03.05.2.01	Pengelolaan dan Pengembangan Sistem Air Limbah Domestik dalam Daerah Kabupaten/Kota						1.130.000.000,00			Memperkua t Infrastrukt ur Untuk Mendukung Pengemba ngan Ekonomi Dan Pelayanan Dasar	Peningkata n sarana dan prasarana perkotaan	-		0,00	DINAS PEKERJAAN UMUM DAN PENATAAN RUANG
	1.03.05.2.01.0022	Pembangunan Sistem Pengelolaan Air Limbah Domestik (SPALD) Terpusat Skala Permukiman														
			Kapasitas Sistem Pengelolaan Air Limbah Domestik (SPALD) Terpusat Skala Permukiman yang dibangun				22 M³/Hari	800.000.000,00	Kota Tarakan, Semua Kecamatan, Semua Kel/Desa	DANA TRANSFER UMUM-DANA ALOKASI UMUM	Memperkua t Infrastrukt ur Untuk Mendukung Pengemba ngan Ekonomi Dan Pelayanan Dasar	Peningkata n sarana dan prasarana perkotaan	-		0,00	DINAS PEKERJAAN UMUM DAN PENATAAN RUANG
	1.03.05.2.01.0038	Operasi dan Pemeliharaan Sistem Pengelolaan Air Limbah Domestik (SPALD)														
			Jumlah Sistem Pengelolaan Air Limbah Domestik (SPALD) yang Dioperasikan dan Dipelihara				1.00 Unit	200.000.000,00	Kota Tarakan, Semua Kecamatan, Semua Kel/Desa	DANA TRANSFER UMUM-DANA ALOKASI UMUM	Memperkua t Infrastrukt ur Untuk Mendukung Pengemba ngan Ekonomi Dan Pelayanan Dasar	Peningkata n sarana dan prasarana perkotaan	-		0,00	DINAS PEKERJAAN UMUM DAN PENATAAN RUANG
	1.03.05.2.01.0041	Penyusunan Rencana, Kebijakan, Strategi dan Teknis Sistem Pengelolaan Air Limbah Domestik (SPALD)														
			Jumlah Dokumen Rencana, Kebijakan, Strategi dan Teknis Sistem Pengelolaan Air Limbah Domestik (SPALD) yang disusun				2 Dokumen	130.000.000,00	Kota Tarakan, Semua Kecamatan, Semua Kel/Desa	DANA TRANSFER UMUM-DANA ALOKASI UMUM	-	Peningkata n sarana dan prasarana perkotaan	-		0,00	DINAS PEKERJAAN UMUM DAN PENATAAN RUANG
6.	1.03.06	PROGRAM PENGELOLAAN DAN PENGEMBANGAN SISTEM DRAINASE						19.895.000.000,00							0,00	

NO	KODE	URUSAN / BIDANG URUSAN / PROGRAM / KEGIATAN / SUB KEGIATAN	INDIKATOR PROGRAM / KEGIATAN / SUB KEGIATAN	TARGET AKHIR PERIODE RENSTRA OPD	REALISASI CAPAIAN RENJA OPD TAHUN 2022	PRAKIRAAN CAPAIAN TARGET RENJA OPD TAHUN 2023	CAPAIAN KINERJA DAN KERANGKA PENDANAAN						KELOMPOK SASARAN	PRAKIRAAN MAJU RENCANA TAHUN 2025		PERANGKAT DAERAH PENANGGUNG JAWAB
							TARGET 2024	PAGU INDIKATIF (Rp)	LOKASI	SUMBER DANA	PRIORITAS			TARGET	PAGU INDIKATIF (Rp)	
											NASIONAL	DAERAH				
1	2	3	4	5	6	7	8	9	10	11	12	13	14	15	16	17
	1.03.06.2.01	Pengelolaan dan Pengembangan Sistem Drainase yang Terhubung Langsung dengan Sungai dalam Daerah Kabupaten/Kota						19.895.000.000,00			-	Optimalisas i penanganan bencana	-		0,00	DINAS PEKERJAAN UMUM DAN PENATAAN RUANG
	1.03.06.2.01.0021	Peningkatan Sistem Drainase Lingkungan														
			Jumlah Sistem Drainase Lingkungan yang Ditingkatkan				133 Sistem Drainase Lingkungan	18.295.000.000,00	Kota Tarakan, Semua Kecamatan, Karang Anyar Kota Tarakan, Semua Kecamatan, Karang Rejo Kota Tarakan, Semua Kecamatan, Karang Anyar Pantai Kota Tarakan, Semua Kecamatan, Karang Balik Kota Tarakan, Semua Kecamatan, Karang Harapan Kota Tarakan, Semua Kecamatan, Kampung I Skip Kota Tarakan, Semua Kecamatan, Pamusian Kota Tarakan, Semua Kecamatan, Sebengkok Kota Tarakan, Semua Kecamatan, Selumit Kota Tarakan, Semua Kecamatan, Selumit Pantai Kota Tarakan, Semua Kecamatan, Lingkas Ujung Kota Tarakan, Semua Kecamatan, Gunung Lingkas Kota Tarakan, Semua Kecamatan, Kampung Empat Kota Tarakan, Semua Kecamatan, Kampung Enam	PENDAPATAN ASLI DAERAH (PAD), DANA TRANSFER UMUM-DANA ALOKASI UMUM, DANA TRANSFER UMUM-DANA ALOKASI UMUM	-	Optimalisas i penanganan bencana	-		0,00	DINAS PEKERJAAN UMUM DAN PENATAAN RUANG

NO	KODE	URUSAN / BIDANG URUSAN / PROGRAM / KEGIATAN / SUB KEGIATAN	INDIKATOR PROGRAM / KEGIATAN / SUB KEGIATAN	TARGET AKHIR PERIODE RENSTRA OPD	REALISASI CAPAIAN RENJA OPD TAHUN 2022	PRAKIRAAN CAPAIAN TARGET RENJA OPD TAHUN 2023	CAPAIAN KINERJA DAN KERANGKA PENDANAAN						KELOMPOK SASARAN	PRAKIRAAN MAJU RENCANA TAHUN 2025		PERANGKAT DAERAH PENANGGUNG JAWAB
							TARGET 2024	PAGU INDIKATIF (Rp)	LOKASI	SUMBER DANA	PRIORITAS			TARGET	PAGU INDIKATIF (Rp)	
											NASIONAL	DAERAH				
1	2	3	4	5	6	7	8	9	10	11	12	13	14	15	16	17
									Kota Tarakan, Semua Kecamatan, Mamburungan Kota Tarakan, Semua Kecamatan, Pantai Amal Kota Tarakan, Semua Kecamatan, Mamburungan Timur Kota Tarakan, Semua Kecamatan, Juata Laut Kota Tarakan, Semua Kecamatan, Juata Permai Kota Tarakan, Semua Kecamatan, Juata Kerikil							
	1.03.06.2.01.0023	Penyusunan Rencana, Kebijakan, Strategi dan Teknis Sistem Drainase Lingkungan														
			Jumlah Dokumen Rencana, Kebijakan, Strategi dan Teknis Sistem Drainase Lingkungan yang disusun				1.00 Dokumen	100.000.000,00	Kota Tarakan, Semua Kecamatan, Semua Kel/Desa	DANA TRANSFER UMUM-DANA ALOKASI UMUM	Membangu n Lingkungan Hidup, Men ingkatkan Ketahanan Bencana Dan Perubahan Iklim	Optimalisas i penangan an bencana	-		0,00	DINAS PEKERJAAN UMUM DAN PENATAAN RUANG
	1.03.06.2.01.0028	Rehabilitasi Sistem Drainase Perkotaan														

NO	KODE	URUSAN / BIDANG URUSAN / PROGRAM / KEGIATAN / SUB KEGIATAN	INDIKATOR PROGRAM / KEGIATAN / SUB KEGIATAN	TARGET AKHIR PERIODE RENSTRA OPD	REALISASI CAPAIAN RENJA OPD TAHUN 2022	PRAKIRAAN CAPAIAN TARGET RENJA OPD TAHUN 2023	CAPAIAN KINERJA DAN KERANGKA PENDANAAN						KELOMPOK SASARAN	PRAKIRAAN MAJU RENCANA TAHUN 2025		PERANGKAT DAERAH PENANGGUNG JAWAB		
							TARGET 2024	PAGU INDIKATIF (Rp)	LOKASI	SUMBER DANA	PRIORITAS			TARGET	PAGU INDIKATIF (Rp)			
											NASIONAL	DAERAH						
1	2	3	4	5	6	7	8	9	10	11	12	13	14	15	16	17		
			<i>Jumlah Dokumen Kebijakan Perda/Perkada selain RTRW Kabupaten/Kota</i>				1.00 Dokumen	100.000.000,00	Kota Tarakan, Semua Kecamatan, Semua Kel/Desa	DANA TRANSFER UMUM-DANA ALOKASI UMUM	Mengemban gkan Wilayah Untuk Mengurangi Kesenjangan Dan Menjamin P emerataan	Peningkatan sarana dan prasarana perkotaan	-		0,00	DINAS PEKERJAAN UMUM DAN PENATAAN RUANG		
	1.03.12.2.01.0012	Sosialisasi Peraturan Perundang-undangan dan pedoman Bidang Penataan ruang																
			<i>Jumlah pemangku kepentingan yang mengikuti kegiatan sosialisasi</i>				100 Orang	200.000.000,00	Kota Tarakan, Semua Kecamatan, Semua Kel/Desa	DANA TRANSFER UMUM-DANA ALOKASI UMUM	Mengemban gkan Wilayah Untuk Mengurangi Kesenjangan Dan Menjamin P emerataan	Peningkatan sarana dan prasarana perkotaan	-		0,00	DINAS PEKERJAAN UMUM DAN PENATAAN RUANG		
	1.03.12.2.03	Koordinasi dan Sinkronisasi Pemanfaatan Ruang Daerah Kabupaten/Kota						550.000.000,00			Mengemban gkan Wilayah Untuk Mengurangi Kesenjangan Dan Menjamin P emerataan	Peningkatan sarana dan prasarana perkotaan	-		0,00	DINAS PEKERJAAN UMUM DAN PENATAAN RUANG		
	1.03.12.2.03.0005	Pelaksanaan Sinkronisasi Program Pemanfaatan Ruang																
			<i>Jumlah dokumen sinkronisasi program pemanfaatan ruang</i>				3.00 Dokumen	150.000.000,00	Kota Tarakan, Semua Kecamatan, Semua Kel/Desa	DANA TRANSFER UMUM-DANA ALOKASI UMUM	Mengemban gkan Wilayah Untuk Mengurangi Kesenjangan Dan Menjamin P emerataan	Peningkatan sarana dan prasarana perkotaan	-		0,00	DINAS PEKERJAAN UMUM DAN PENATAAN RUANG		
	1.03.12.2.03.0006	Sistem informasi dan komunikasi penataan ruang																
			<i>Jumlah sistem informasi dan komunikasi penataan ruang</i>				1.00 Dokumen	400.000.000,00	Kota Tarakan, Semua Kecamatan, Semua Kel/Desa	DANA TRANSFER UMUM-DANA ALOKASI UMUM	Mengemban gkan Wilayah Untuk Mengurangi Kesenjangan Dan Menjamin P emerataan	Peningkatan sarana dan prasarana perkotaan	-		0,00	DINAS PEKERJAAN UMUM DAN PENATAAN RUANG		
	1.03.12.2.04	Koordinasi dan Sinkronisasi Pengendalian Pemanfaatan Ruang Daerah Kabupaten/Kota						350.000.000,00			Mengemban gkan Wilayah Untuk Mengurangi Kesenjangan Dan Menjamin P emerataan	Peningkatan sarana dan prasarana perkotaan	-		0,00	DINAS PEKERJAAN UMUM DAN PENATAAN RUANG		

NO	KODE	URUSAN / BIDANG URUSAN / PROGRAM / KEGIATAN / SUB KEGIATAN	INDIKATOR PROGRAM / KEGIATAN / SUB KEGIATAN	TARGET AKHIR PERIODE RENSTRA OPD	REALISASI CAPAIAN RENJA OPD TAHUN 2022	PRAKIRAAN CAPAIAN TARGET RENJA OPD TAHUN 2023	CAPAIAN KINERJA DAN KERANGKA PENDANAAN						KELOMPOK SASARAN	PRAKIRAAN MAJU RENCANA TAHUN 2025		PERANGKAT DAERAH PENANGGUNG JAWAB
							TARGET 2024	PAGU INDIKATIF (Rp)	LOKASI	SUMBER DANA	PRIORITAS			TARGET	PAGU INDIKATIF (Rp)	
											NASIONAL	DAERAH				
1	2	3	4	5	6	7	8	9	10	11	12	13	14	15	16	17
			Jumlah Dokumen Hasil Penyediaan Administrasi Pelaksanaan Tugas ASN				27 Dokumen	400.000.000,00	Kota Tarakan, Semua Kecamatan, Semua Kel/Desa	DANA TRANSFER UMUM-DANA ALOKASI UMUM	Memperkuat Stabilitas Polhukhankam Dan Transformasi Pelayanan Publik	Reformasi birokrasi dan tata kelola penyelenggaraan pemerintahan daerah	-		0,00	DINAS PERUMAHAN RAKYAT DAN KAWASAN PERMUKIMAN SERTA PERTANAHAN
	1.04.01.2.06	Administrasi Umum Perangkat Daerah						107.957.180,00			-	Reformasi birokrasi dan tata kelola penyelenggaraan pemerintahan daerah	-		0,00	DINAS PERUMAHAN RAKYAT DAN KAWASAN PERMUKIMAN SERTA PERTANAHAN
	1.04.01.2.06.0001	Penyediaan Komponen Instalasi Listrik/Penerangan Bangunan Kantor														
			Jumlah Paket Komponen Instalasi Listrik/Penerangan Bangunan Kantor yang Disediakan				5.00 Paket	3.996.960,00	Kota Tarakan, Semua Kecamatan, Semua Kel/Desa	DANA TRANSFER UMUM-DANA ALOKASI UMUM	-	Reformasi birokrasi dan tata kelola penyelenggaraan pemerintahan daerah	-		0,00	DINAS PERUMAHAN RAKYAT DAN KAWASAN PERMUKIMAN SERTA PERTANAHAN
	1.04.01.2.06.0002	Penyediaan Peralatan dan Perlengkapan Kantor														
			Jumlah Paket Peralatan dan Perlengkapan Kantor yang Disediakan				7 Paket	33.010.720,00	Kota Tarakan, Semua Kecamatan, Semua Kel/Desa	DANA TRANSFER UMUM-DANA ALOKASI UMUM	-	Reformasi birokrasi dan tata kelola penyelenggaraan pemerintahan daerah	-		0,00	DINAS PERUMAHAN RAKYAT DAN KAWASAN PERMUKIMAN SERTA PERTANAHAN
	1.04.01.2.06.0004	Penyediaan Bahan Logistik Kantor														
			Jumlah Paket Bahan Logistik Kantor yang Disediakan				86.00 Paket	39.999.050,00	Kota Tarakan, Semua Kecamatan, Semua Kel/Desa	DANA TRANSFER UMUM-DANA ALOKASI UMUM	-	Reformasi birokrasi dan tata kelola penyelenggaraan pemerintahan daerah	-		0,00	DINAS PERUMAHAN RAKYAT DAN KAWASAN PERMUKIMAN SERTA PERTANAHAN
	1.04.01.2.06.0005	Penyediaan Barang Cetak dan Penggandaan														
			Jumlah Paket Barang Cetakan dan Penggandaan yang Disediakan				3.00 Paket	5.999.650,00	Kota Tarakan, Semua Kecamatan, Semua Kel/Desa	DANA TRANSFER UMUM-DANA ALOKASI UMUM	-	Reformasi birokrasi dan tata kelola penyelenggaraan pemerintahan daerah	-		0,00	DINAS PERUMAHAN RAKYAT DAN KAWASAN PERMUKIMAN SERTA PERTANAHAN
	1.04.01.2.06.0009	Penyelenggaraan Rapat Koordinasi dan Konsultasi SKPD														
			Jumlah Laporan Penyelenggaraan Rapat Koordinasi dan Konsultasi SKPD				7 Laporan	24.950.800,00	Kota Tarakan, Semua Kecamatan, Semua Kel/Desa	DANA TRANSFER UMUM-DANA ALOKASI UMUM	-	Reformasi birokrasi dan tata kelola penyelenggaraan pemerintahan daerah	-		0,00	DINAS PERUMAHAN RAKYAT DAN KAWASAN PERMUKIMAN SERTA PERTANAHAN

NO	KODE	URUSAN / BIDANG URUSAN / PROGRAM / KEGIATAN / SUB KEGIATAN	INDIKATOR PROGRAM / KEGIATAN / SUB KEGIATAN	TARGET AKHIR PERIODE RENSTRA OPD	REALISASI CAPAIAN RENJA OPD TAHUN 2022	PRAKIRAAN CAPAIAN TARGET RENJA OPD TAHUN 2023	CAPAIAN KINERJA DAN KERANGKA PENDANAAN						KELOMPOK SASARAN	PRAKIRAAN MAJU RENCANA TAHUN 2025		PERANGKAT DAERAH PENANGGUNG JAWAB
							TARGET 2024	PAGU INDIKATIF (Rp)	LOKASI	SUMBER DANA	PRIORITAS			TARGET	PAGU INDIKATIF (Rp)	
											NASIONAL	DAERAH				
1	2	3	4	5	6	7	8	9	10	11	12	13	14	15	16	17
	1.04.01.2.08	Penyediaan Jasa Penunjang Urusan Pemerintahan Daerah						259.000.000,00			-	Reformasi birokrasi dan tata kelola peny elenggaraa n pemerinta han daerah	-		0,00	DINAS PERUMAHAN RAKYAT DAN KAWASAN PERMUKIMAN SERTA PERTANAHAN
	1.04.01.2.08.0001	Penyediaan Jasa Surat Menyurat														
			Jumlah Laporan Penyediaan Jasa Surat Menyurat				1.00 Laporan	3.000.000,00	Kota Tarakan, Semua Kecamatan, Semua Kel/Desa	DANA TRANSFER UMUM-DANA ALOKASI UMUM	-	Reformasi birokrasi dan tata kelola peny elenggaraa n pemerinta han daerah	-		0,00	DINAS PERUMAHAN RAKYAT DAN KAWASAN PERMUKIMAN SERTA PERTANAHAN
	1.04.01.2.08.0002	Penyediaan Jasa Komunikasi, Sumber Daya Air dan Listrik														
			Jumlah Laporan Penyediaan Jasa Komunikasi, Sumber Daya Air dan Listrik yang Disediakan				12.00 Laporan	256.000.000,00	Kota Tarakan, Semua Kecamatan, Semua Kel/Desa	DANA TRANSFER UMUM-DANA ALOKASI UMUM	-	Reformasi birokrasi dan tata kelola peny elenggaraa n pemerinta han daerah	-		0,00	DINAS PERUMAHAN RAKYAT DAN KAWASAN PERMUKIMAN SERTA PERTANAHAN
	1.04.01.2.09	Pemeliharaan Barang Milik Daerah Penunjang Urusan Pemerintahan Daerah						409.990.000,00			-	Reformasi birokrasi dan tata kelola peny elenggaraa n pemerinta han daerah	-		0,00	DINAS PERUMAHAN RAKYAT DAN KAWASAN PERMUKIMAN SERTA PERTANAHAN
	1.04.01.2.09.0002	Penyediaan Jasa Pemeliharaan, Biaya Pemeliharaan, Pajak dan Perizinan Kendaraan Dinas Operasional atau Lapangan														
			Jumlah Kendaraan Dinas Operasional atau Lapangan yang Dipelihara dan dibayarkan Pajak dan Perizinannya				15.00 Unit	50.000.000,00	Kota Tarakan, Semua Kecamatan, Semua Kel/Desa	DANA TRANSFER UMUM-DANA ALOKASI UMUM	-	Reformasi birokrasi dan tata kelola peny elenggaraa n pemerinta han daerah	-		0,00	DINAS PERUMAHAN RAKYAT DAN KAWASAN PERMUKIMAN SERTA PERTANAHAN
	1.04.01.2.09.0010	Pemeliharaan/Rehabilitasi Sarana dan Prasarana Gedung Kantor atau Bangunan Lainnya														
			Jumlah Sarana dan Prasarana Gedung Kantor atau Bangunan Lainnya yang Dipelihara/Direhabilitasi				2 Unit	250.000.000,00	Kota Tarakan, Semua Kecamatan, Pamusian	DANA TRANSFER UMUM-DANA ALOKASI UMUM	-	Reformasi birokrasi dan tata kelola peny elenggaraa n pemerinta han daerah	-		0,00	DINAS PERUMAHAN RAKYAT DAN KAWASAN PERMUKIMAN SERTA PERTANAHAN
	1.04.01.2.09.0011	Pemeliharaan/Rehabilitasi Sarana dan Prasarana Pendukung Gedung Kantor atau Bangunan Lainnya														
			Jumlah Sarana dan Prasarana Pendukung Gedung Kantor atau Bangunan Lainnya yang Dipelihara/Direhabilitasi				15 Unit	109.990.000,00	Kota Tarakan, Semua Kecamatan, Semua Kel/Desa	DANA TRANSFER UMUM-DANA ALOKASI UMUM	-	Reformasi birokrasi dan tata kelola peny elenggaraa n pemerinta han daerah	-		0,00	DINAS PERUMAHAN RAKYAT DAN KAWASAN PERMUKIMAN SERTA PERTANAHAN

NO	KODE	URUSAN / BIDANG URUSAN / PROGRAM / KEGIATAN / SUB KEGIATAN	INDIKATOR PROGRAM / KEGIATAN / SUB KEGIATAN	TARGET AKHIR PERIODE RENSTRA OPD	REALISASI CAPAIAN RENJA OPD TAHUN 2022	PRAKIRAAN CAPAIAN TARGET RENJA OPD TAHUN 2023	CAPAIAN KINERJA DAN KERANGKA PENDANAAN						KELOMPOK SASARAN	PRAKIRAAN MAJU RENCANA TAHUN 2025		PERANGKAT DAERAH PENANGGUNG JAWAB
							TARGET 2024	PAGU INDIKATIF (Rp)	LOKASI	SUMBER DANA	PRIORITAS			TARGET	PAGU INDIKATIF (Rp)	
											NASIONAL	DAERAH				
1	2	3	4	5	6	7	8	9	10	11	12	13	14	15	16	17
			Jumlah Rumah Tidak Layak Huni untuk Pencegahan Terhadap Tumbuh dan Berkembangnya Permukiman Kumuh di Luar Kawasan Permukiman Kumuh dengan Luas di Bawah 10 (Sepuluh) Ha yang Diperbaiki				98 Unit Rumah	2.119.999.850,00	Kota Tarakan, Semua Kecamatan, Semua Kel/Desa Kota Tarakan, Semua Kecamatan, Karang Rejo Kota Tarakan, Semua Kecamatan, Karang Anyar Pantai Kota Tarakan, Semua Kecamatan, Karang Balik Kota Tarakan, Semua Kecamatan, Karang Harapan Kota Tarakan, Semua Kecamatan, Pamusian Kota Tarakan, Semua Kecamatan, Sebengkok Kota Tarakan, Semua Kecamatan, Selumit Kota Tarakan, Semua Kecamatan, Selumit Pantai Kota Tarakan, Semua Kecamatan, Lingkas Ujung Kota Tarakan, Semua Kecamatan, Kampung Empat Kota Tarakan, Semua Kecamatan, Juata Laut	PENDAPATAN ASLI DAERAH (PAD), DANA TRANSFER UMUM-DANA ALOKASI UMUM	-	Pengembangan permukiman dan rehabilitasi kawasan kumuh	-		0,00	DINAS PERUMAHAN RAKYAT DAN KAWASAN PERMUKIMAN SERTA PERTANAHAN
5.	1.04.05	PROGRAM PENINGKATAN PRASARANA, SARANA DAN UTILITAS UMUM (PSU)						31.494.976.300,00							0,00	
	1.04.05.2.01	Urusan Penyelenggaraan PSU Perumahan						31.494.976.300,00			-	Pengembangan permukiman dan rehabilitasi kawasan kumuh	-		0,00	DINAS PERUMAHAN RAKYAT DAN KAWASAN PERMUKIMAN SERTA PERTANAHAN
	1.04.05.2.01.0002	Penyediaan Prasarana, Sarana, dan Utilitas Umum di Perumahan untuk Menunjang Fungsi Hunian														
			Jumlah Lokasi Perumahan yang Disediakan Prasarana,				460 Lokasi	31.470.000.000,00	Kota Tarakan, Semua	PENDAPATAN ASLI DAERAH	-	Pengembangan perm	-		0,00	DINAS PERUMAHAN RAKYAT DAN KAWASAN

NO	KODE	URUSAN / BIDANG URUSAN / PROGRAM / KEGIATAN / SUB KEGIATAN	INDIKATOR PROGRAM / KEGIATAN / SUB KEGIATAN	TARGET AKHIR PERIODE RENSTRA OPD	REALISASI CAPAIAN RENJA OPD TAHUN 2022	PRAKIRAAN CAPAIAN TARGET RENJA OPD TAHUN 2023	CAPAIAN KINERJA DAN KERANGKA PENDANAAN						KELOMPOK SASARAN	PRAKIRAAN MAJU RENCANA TAHUN 2025		PERANGKAT DAERAH PENANGGUNG JAWAB
							TARGET 2024	PAGU INDIKATIF (Rp)	LOKASI	SUMBER DANA	PRIORITAS			TARGET	PAGU INDIKATIF (Rp)	
											NASIONAL	DAERAH				
1	2	3	4	5	6	7	8	9	10	11	12	13	14	15	16	17
			Sarana, dan Utilitas Umum yang Menunjang Fungsi Hunian						Kecamatan, Karang Anyar Kota Tarakan, Semua Kecamatan, Karang Rejo Kota Tarakan, Semua Kecamatan, Karang Anyar Pantai Kota Tarakan, Semua Kecamatan, Karang Balik Kota Tarakan, Semua Kecamatan, Karang Harapan Kota Tarakan, Semua Kecamatan, Kampung I Skip Kota Tarakan, Semua Kecamatan, Pamusian Kota Tarakan, Semua Kecamatan, Sebengkok Kota Tarakan, Semua Kecamatan, Selumit Kota Tarakan, Semua Kecamatan, Selumit Pantai Kota Tarakan, Semua Kecamatan, Lingkas Ujung Kota Tarakan, Semua Kecamatan, Gunung Lingkas Kota Tarakan, Semua Kecamatan, Kampung Empat Kota Tarakan, Semua Kecamatan, Kampung Enam Kota Tarakan, Semua Kecamatan, Mamburungan Kota Tarakan, Semua Kecamatan, Pantai Amal Kota Tarakan, Semua Kecamatan, Mamburungan	(PAD), DANA TRANSFER UMUM-DANA ALOKASI UMUM, DANA TRANSFER UMUM-DANA ALOKASI UMUM		ukiman dan rehabilitasi kawasan kumuh			PERMUKIMAN SERTA PERTANAHAN	

NO	KODE	URUSAN / BIDANG URUSAN / PROGRAM / KEGIATAN / SUB KEGIATAN	INDIKATOR PROGRAM / KEGIATAN / SUB KEGIATAN	TARGET AKHIR PERIODE RENSTRA OPD	REALISASI CAPAIAN RENJA OPD TAHUN 2022	PRAKIRAAN CAPAIAN TARGET RENJA OPD TAHUN 2023	CAPAIAN KINERJA DAN KERANGKA PENDANAAN						KELOMPOK SASARAN	PRAKIRAAN MAJU RENCANA TAHUN 2025		PERANGKAT DAERAH PENANGGUNG JAWAB
							TARGET 2024	PAGU INDIKATIF (Rp)	LOKASI	SUMBER DANA	PRIORITAS			TARGET	PAGU INDIKATIF (Rp)	
											NASIONAL	DAERAH				
1	2	3	4	5	6	7	8	9	10	11	12	13	14	15	16	17
									Timur Kota Tarakan, Semua Kecamatan, Juata Laut Kota Tarakan, Semua Kecamatan, Juata Permai Kota Tarakan, Semua Kecamatan, Juata Kerikil							
	1.04.05.2.01.0010	Verifikasi dan Penyerahan PSU Perumahan dari Pengembang														
			Jumlah Laporan Hasil Serah Terima PSU Perumahan yang Terverifikasi dari Pengembang				1.00 Laporan	24.976.300,00	Kota Tarakan, Semua Kecamatan, Semua Kel/Desa	DANA TRANSFER UMUM-DANA ALOKASI UMUM	Memperkua t Infrastrukt ur Untuk Mendukung Pengemban gan Ekonomi Dan Pelayanan Dasar	Pengemban gan perm ukiman dan rehabilitasi kawasan kumuh	-		0,00	DINAS PERUMAHAN RAKYAT DAN KAWASAN PERMUKIMAN SERTA PERTANAHAN
	2	URUSAN PEMERINTAHAN WAJIB YANG TIDAK BERKAITAN DENGAN PELAYANAN DASAR						4.499.989.800,00							0,00	
	2.10	URUSAN PEMERINTAHAN BIDANG PERTANAHAN						4.499.989.800,00							0,00	
1.	2.10.04	PROGRAM PENYELESAIAN SENGKETA TANAH GARAPAN						29.990.000,00							0,00	
	2.10.04.2.01	Penyelesaian Sengketa Tanah Garapan dalam Daerah Kabupaten/Kota						29.990.000,00			Memperkua t Infrastrukt ur Untuk Mendukung Pengemban gan Ekonomi Dan Pelayanan Dasar	Reformasi birokrasi dan tata kelola peny elenggaraa n pemerinta han daerah	-		0,00	DINAS PERUMAHAN RAKYAT DAN KAWASAN PERMUKIMAN SERTA PERTANAHAN
	2.10.04.2.01.0002	Mediasi Penyelesaian Sengketa Tanah Garapan dalam 1 (satu) Daerah Kabupaten/Kota														
			Jumlah Berita Acara Hasil Mediasi Penyelesaian Kasus Sengketa dan Konflik Tanah Garapan dalam 1 (Satu) Daerah Kabupaten/Kota				5 Berita Acara	29.990.000,00	Kota Tarakan, Semua Kecamatan, Semua Kel/Desa	DANA TRANSFER UMUM-DANA ALOKASI UMUM	Memperkua t Infrastrukt ur Untuk Mendukung Pengemban gan Ekonomi Dan Pelayanan Dasar	Reformasi birokrasi dan tata kelola peny elenggaraa n pemerinta han daerah	-		0,00	DINAS PERUMAHAN RAKYAT DAN KAWASAN PERMUKIMAN SERTA PERTANAHAN

NO	KODE	URUSAN / BIDANG URUSAN / PROGRAM / KEGIATAN / SUB KEGIATAN	INDIKATOR PROGRAM / KEGIATAN / SUB KEGIATAN	TARGET AKHIR PERIODE RENSTRA OPD	REALISASI CAPAIAN RENJA OPD TAHUN 2022	PRAKIRAAN CAPAIAN TARGET RENJA OPD TAHUN 2023	CAPAIAN KINERJA DAN KERANGKA PENDANAAN						KELOMPOK SASARAN	PRAKIRAAN MAJU RENCANA TAHUN 2025		PERANGKAT DAERAH PENANGGUNG JAWAB
							TARGET 2024	PAGU INDIKATIF (Rp)	LOKASI	SUMBER DANA	PRIORITAS			TARGET	PAGU INDIKATIF (Rp)	
											NASIONAL	DAERAH				
1	2	3	4	5	6	7	8	9	10	11	12	13	14	15	16	17
2.	2.10.05	PROGRAM PENYELESAIAN GANTI KERUGIAN DAN SANTUNAN TANAH UNTUK PEMBANGUNAN						4.450.000.000,00							0,00	
	2.10.05.2.01	Penyelesaian Masalah Ganti Kerugian dan Santunan Tanah untuk Pembangunan oleh Pemerintah Daerah Kabupaten/Kota						4.450.000.000,00			Memperkua t Infrastrukt ur Untuk Mendukung Pengemba ngan Ekonomi Dan Pelayanan Dasar	Reformasi birokrasi dan tata kelola peny elenggaraa n pemerinta han daerah	-		0,00	DINAS PERUMAHAN RAKYAT DAN KAWASAN PERMUKIMAN SERTA PERTANAHAN
	2.10.05.2.01.0001	Penetapan Daftar Masyarakat Penerima Santunan Tanah dalam 1 (satu) Daerah Kabupaten/Kota														
			Jumlah Keputusan Bupati/Wali Kota Tentang Penetapan Penerima Santunan Tanah				3 Dokumen	4.450.000.000,00	Kota Tarakan, Semua Kecamatan, Semua Kel/Desa	DANA TRANSFER UMUM-DANA ALOKASI UMUM, DANA TRANSFER UMUM-DANA ALOKASI UMUM	Memperkua t Infrastrukt ur Untuk Mendukung Pengemba ngan Ekonomi Dan Pelayanan Dasar	Reformasi birokrasi dan tata kelola peny elenggaraa n pemerinta han daerah	-		0,00	DINAS PERUMAHAN RAKYAT DAN KAWASAN PERMUKIMAN SERTA PERTANAHAN
3.	2.10.10	PROGRAM PENATAGUNAAN TANAH						19.999.800,00							0,00	
	2.10.10.2.01	Penggunaan Tanah yang Hamparannya dalam satu Daerah Kabupaten/Kota						19.999.800,00			Memperkua t Infrastrukt ur Untuk Mendukung Pengemba ngan Ekonomi Dan Pelayanan Dasar	Reformasi birokrasi dan tata kelola peny elenggaraa n pemerinta han daerah	-		0,00	DINAS PERUMAHAN RAKYAT DAN KAWASAN PERMUKIMAN SERTA PERTANAHAN
	2.10.10.2.01.0001	Koordinasi dan Sinkronisasi Perencanaan Penggunaan Tanah														
			Jumlah Laporan Koordinasi dan Sinkronisasi Perencanaan Penggunaan Tanah dalam 1 (Satu) Kabupaten/Kota				5 Laporan	19.999.800,00	Kota Tarakan, Semua Kecamatan, Semua Kel/Desa	DANA TRANSFER UMUM-DANA ALOKASI UMUM	Memperkua t Infrastrukt ur Untuk Mendukung Pengemba ngan Ekonomi Dan Pelayanan Dasar	Reformasi birokrasi dan tata kelola peny elenggaraa n pemerinta han daerah	-		0,00	DINAS PERUMAHAN RAKYAT DAN KAWASAN PERMUKIMAN SERTA PERTANAHAN
		SATUAN POLISI PAMONG PRAJA DAN PEMADAM KEBAKARAN						24.789.396.552,00							0,00	
	1	URUSAN PEMERINTAHAN WAJIB YANG BERKAITAN DENGAN PELAYANAN DASAR						24.789.396.552,00							0,00	

NO	KODE	URUSAN / BIDANG URUSAN / PROGRAM / KEGIATAN / SUB KEGIATAN	INDIKATOR PROGRAM / KEGIATAN / SUB KEGIATAN	TARGET AKHIR PERIODE RENSTRA OPD	REALISASI CAPAIAN RENJA OPD TAHUN 2022	PRAKIRAAN CAPAIAN TARGET RENJA OPD TAHUN 2023	CAPAIAN KINERJA DAN KERANGKA PENDANAAN						KELOMPOK SASARAN	PRAKIRAAN MAJU RENCANA TAHUN 2025		PERANGKAT DAERAH PENANGGUNG JAWAB
							TARGET 2024	PAGU INDIKATIF (Rp)	LOKASI	SUMBER DANA	PRIORITAS			TARGET	PAGU INDIKATIF (Rp)	
											NASIONAL	DAERAH				
1	2	3	4	5	6	7	8	9	10	11	12	13	14	15	16	17
	1.05	URUSAN PEMERINTAHAN BIDANGKETENTERAMAN DAN KETERTIBAN UMUM SERTA PERLINDUNGAN MASYARAKAT						24.789.396.552,00							0,00	
1.	1.05.01	PROGRAM PENUNJANG URUSAN PEMERINTAHAN DAERAH KABUPATEN/KOTA						23.152.367.432,00							0,00	
	1.05.01.2.02	Administrasi Keuangan Perangkat Daerah						12.647.931.512,00			-	-	-		0,00	SATUAN POLISI PAMONG PRAJA DAN PEMADAM KEBAKARAN
	1.05.01.2.02.0001	Penyediaan Gaji dan Tunjangan ASN														
			Jumlah Orang yang Menerima Gaji dan Tunjangan ASN				125.00 Orang/bulan	12.572.931.512,00	Kota Tarakan, Semua Kecamatan, Semua Kel/Desa	PENDAPATAN ASLI DAERAH (PAD)	-	-	-		0,00	SATUAN POLISI PAMONG PRAJA DAN PEMADAM KEBAKARAN
	1.05.01.2.02.0002	Penyediaan Administrasi Pelaksanaan Tugas ASN														
			Jumlah Dokumen Hasil Penyediaan Administrasi Pelaksanaan Tugas ASN				12.00 Dokumen	75.000.000,00	Kota Tarakan, Semua Kecamatan, Semua Kel/Desa	PENDAPATAN ASLI DAERAH (PAD)	-	-	-		0,00	SATUAN POLISI PAMONG PRAJA DAN PEMADAM KEBAKARAN
	1.05.01.2.06	Administrasi Umum Perangkat Daerah						128.837.920,00			-	-	-		0,00	SATUAN POLISI PAMONG PRAJA DAN PEMADAM KEBAKARAN
	1.05.01.2.06.0001	Penyediaan Komponen Instalasi Listrik/Penerangan Bangunan Kantor														
			Jumlah Paket Komponen Instalasi Listrik/Penerangan Bangunan Kantor yang Disediakan				3.00 Paket	2.845.440,00	Kota Tarakan, Semua Kecamatan, Semua Kel/Desa	PENDAPATAN ASLI DAERAH (PAD)	-	-	-		0,00	SATUAN POLISI PAMONG PRAJA DAN PEMADAM KEBAKARAN
	1.05.01.2.06.0002	Penyediaan Peralatan dan Perlengkapan Kantor														
			Jumlah Paket Peralatan dan Perlengkapan Kantor yang Disediakan				2.00 Paket	20.000.000,00	Kota Tarakan, Semua Kecamatan, Semua Kel/Desa	PENDAPATAN ASLI DAERAH (PAD)	-	-	-		0,00	SATUAN POLISI PAMONG PRAJA DAN PEMADAM KEBAKARAN
	1.05.01.2.06.0003	Penyediaan Peralatan Rumah Tangga														
			Jumlah Paket Peralatan Rumah Tangga yang Disediakan				3.00 Paket	37.992.480,00	Kota Tarakan, Semua Kecamatan, Semua Kel/Desa	PENDAPATAN ASLI DAERAH (PAD)	-	-	-		0,00	SATUAN POLISI PAMONG PRAJA DAN PEMADAM KEBAKARAN
	1.05.01.2.06.0004	Penyediaan Bahan Logistik Kantor														
			Jumlah Paket Bahan Logistik Kantor yang Disediakan				15.00 Paket	13.000.000,00	Kota Tarakan, Semua Kecamatan, Semua Kel/Desa	PENDAPATAN ASLI DAERAH (PAD)	-	-	-		0,00	SATUAN POLISI PAMONG PRAJA DAN PEMADAM KEBAKARAN
	1.05.01.2.06.0005	Penyediaan Barang Cetak dan Penggandaan														

NO	KODE	URUSAN / BIDANG URUSAN / PROGRAM / KEGIATAN / SUB KEGIATAN	INDIKATOR PROGRAM / KEGIATAN / SUB KEGIATAN	TARGET AKHIR PERIODE RENSTRA OPD	REALISASI CAPAIAN RENJA OPD TAHUN 2022	PRAKIRAAN CAPAIAN TARGET RENJA OPD TAHUN 2023	CAPAIAN KINERJA DAN KERANGKA PENDANAAN						KELOMPOK SASARAN	PRAKIRAAN MAJU RENCANA TAHUN 2025		PERANGKAT DAERAH PENANGGUNG JAWAB
							TARGET 2024	PAGU INDIKATIF (Rp)	LOKASI	SUMBER DANA	PRIORITAS			TARGET	PAGU INDIKATIF (Rp)	
											NASIONAL	DAERAH				
1	2	3	4	5	6	7	8	9	10	11	12	13	14	15	16	17
			<i>Jumlah Paket Barang Cetakan dan Penggandaan yang Disediakan</i>				3.00 Paket	5.000.000,00	Kota Tarakan, Semua Kecamatan, Semua Kel/Desa	PENDAPATAN ASLI DAERAH (PAD)	-	-	-		0,00	SATUAN POLISI PAMONG PRAJA DAN PEMADAM KEBAKARAN
	1.05.01.2.06.0009	Penyelenggaraan Rapat Koordinasi dan Konsultasi SKPD														
			<i>Jumlah Laporan Penyelenggaraan Rapat Koordinasi dan Konsultasi SKPD</i>				5.00 Laporan	50.000.000,00	Kota Tarakan, Semua Kecamatan, Semua Kel/Desa	PENDAPATAN ASLI DAERAH (PAD)	-	-	-		0,00	SATUAN POLISI PAMONG PRAJA DAN PEMADAM KEBAKARAN
	1.05.01.2.07	Pengadaan Barang Milik Daerah Penunjang Urusan Pemerintah Daerah						4.500.000.000,00			-	-	-		0,00	SATUAN POLISI PAMONG PRAJA DAN PEMADAM KEBAKARAN
	1.05.01.2.07.0002	Pengadaan Kendaraan Dinas Operasional atau Lapangan														
			<i>Jumlah Unit Kendaraan Dinas Operasional atau Lapangan yang Disediakan</i>				4.00 Unit	4.500.000.000,00	Kota Tarakan, Semua Kecamatan, Semua Kel/Desa	PENDAPATAN ASLI DAERAH (PAD)	-	-	-		0,00	SATUAN POLISI PAMONG PRAJA DAN PEMADAM KEBAKARAN
	1.05.01.2.08	Penyediaan Jasa Penunjang Urusan Pemerintahan Daerah						5.330.083.000,00			-	-	-		0,00	SATUAN POLISI PAMONG PRAJA DAN PEMADAM KEBAKARAN
	1.05.01.2.08.0001	Penyediaan Jasa Surat Menyurat														
			<i>Jumlah Laporan Penyediaan Jasa Surat Menyurat</i>				2.00 Laporan	2.000.000,00	Kota Tarakan, Semua Kecamatan, Semua Kel/Desa	PENDAPATAN ASLI DAERAH (PAD)	-	-	-		0,00	SATUAN POLISI PAMONG PRAJA DAN PEMADAM KEBAKARAN
	1.05.01.2.08.0002	Penyediaan Jasa Komunikasi, Sumber Daya Air dan Listrik														
			<i>Jumlah Laporan Penyediaan Jasa Komunikasi, Sumber Daya Air dan Listrik yang Disediakan</i>				12.00 Laporan	156.650.000,00	Kota Tarakan, Semua Kecamatan, Semua Kel/Desa	PENDAPATAN ASLI DAERAH (PAD)	-	-	-		0,00	SATUAN POLISI PAMONG PRAJA DAN PEMADAM KEBAKARAN
	1.05.01.2.08.0004	Penyediaan Jasa Pelayanan Umum Kantor														
			<i>Jumlah Laporan Penyediaan Jasa Pelayanan Umum Kantor yang Disediakan</i>				24 Laporan	5.171.433.000,00	Kota Tarakan, Semua Kecamatan, Semua Kel/Desa	PENDAPATAN ASLI DAERAH (PAD)	-	-	-		0,00	SATUAN POLISI PAMONG PRAJA DAN PEMADAM KEBAKARAN
	1.05.01.2.09	Pemeliharaan Barang Milik Daerah Penunjang Urusan Pemerintahan Daerah						545.515.000,00			-	-	-		0,00	SATUAN POLISI PAMONG PRAJA DAN PEMADAM KEBAKARAN
	1.05.01.2.09.0001	Penyediaan Jasa Pemeliharaan, Biaya Pemeliharaan, dan Pajak Kendaraan Perorangan Dinas atau Kendaraan Dinas Jabatan														
			<i>Jumlah Kendaraan Perorangan Dinas atau Kendaraan Dinas Jabatan yang Dipelihara dan dibayarkan Pajaknya</i>				12.00 Unit	6.700.000,00	Kota Tarakan, Semua Kecamatan, Semua Kel/Desa	PENDAPATAN ASLI DAERAH (PAD)	-	-	-		0,00	SATUAN POLISI PAMONG PRAJA DAN PEMADAM KEBAKARAN
	1.05.01.2.09.0002	Penyediaan Jasa Pemeliharaan, Biaya Pemeliharaan, Pajak dan Perizinan Kendaraan Dinas Operasional atau Lapangan														

NO	KODE	URUSAN / BIDANG URUSAN / PROGRAM / KEGIATAN / SUB KEGIATAN	INDIKATOR PROGRAM / KEGIATAN / SUB KEGIATAN	TARGET AKHIR PERIODE RENSTRA OPD	REALISASI CAPAIAN RENJA OPD TAHUN 2022	PRAKIRAAN CAPAIAN TARGET RENJA OPD TAHUN 2023	CAPAIAN KINERJA DAN KERANGKA PENDANAAN						KELOMPOK SASARAN	PRAKIRAAN MAJU RENCANA TAHUN 2025		PERANGKAT DAERAH PENANGGUNG JAWAB		
							TARGET 2024	PAGU INDIKATIF (Rp)	LOKASI	SUMBER DANA	PRIORITAS			TARGET	PAGU INDIKATIF (Rp)			
											NASIONAL	DAERAH						
1	2	3	4	5	6	7	8	9	10	11	12	13	14	15	16	17		
			Jumlah Kendaraan Dinas Operasional atau Lapangan yang Dipelihara dan dibayarkan Pajak dan Perizinannya				22.00 Unit	368.815.000,00	Kota Tarakan, Semua Kecamatan, Semua Kel/Desa	PENDAPATAN ASLI DAERAH (PAD)	-	-	-		0,00	SATUAN POLISI PAMONG PRAJA DAN PEMADAM KEBAKARAN		
	1.05.01.2.09.0006	Pemeliharaan Peralatan dan Mesin Lainnya																
			Jumlah Peralatan dan Mesin Lainnya yang Dipelihara				2.00 Unit	20.000.000,00	Kota Tarakan, Semua Kecamatan, Semua Kel/Desa	PENDAPATAN ASLI DAERAH (PAD)	-	-	-		0,00	SATUAN POLISI PAMONG PRAJA DAN PEMADAM KEBAKARAN		
	1.05.01.2.09.0009	Pemeliharaan/Rehabilitasi Gedung Kantor dan Bangunan Lainnya																
			Jumlah Gedung Kantor dan Bangunan Lainnya yang Dipelihara/Direhabilitasi				3.00 Unit	150.000.000,00	Kota Tarakan, Semua Kecamatan, Semua Kel/Desa	PENDAPATAN ASLI DAERAH (PAD)	-	-	-		0,00	SATUAN POLISI PAMONG PRAJA DAN PEMADAM KEBAKARAN		
2.	1.05.02	PROGRAM PENINGKATAN KETENTERAMAN DAN KETERTIBAN UMUM						335.539.120,00							0,00			
	1.05.02.2.01	Penanganan Gangguan Ketenteraman dan Ketertiban Umum dalam 1 (Satu) Daerah Kabupaten/Kota						203.480.120,00			-	-	-		0,00	SATUAN POLISI PAMONG PRAJA DAN PEMADAM KEBAKARAN		
	1.05.02.2.01.0003	Koordinasi Penyelenggaraan Ketentraman dan Ketertiban Umum serta Perlindungan Masyarakat Tingkat Kabupaten/Kota																
			Jumlah Dokumen Hasil Pelaksanaan Koordinasi Penyelenggaraan Ketenteraman, Ketertiban Umum dan Perlindungan Masyarakat Tingkat Kabupaten/Kota				30.00 Dokumen	19.980.120,00	Kota Tarakan, Semua Kecamatan, Semua Kel/Desa	PENDAPATAN ASLI DAERAH (PAD)	-	-	-		0,00	SATUAN POLISI PAMONG PRAJA DAN PEMADAM KEBAKARAN		
	1.05.02.2.01.0004	Pemberdayaan Perlindungan Masyarakat dalam rangka Ketentraman dan Ketertiban Umum																
			Jumlah Dokumen yang Memuat Hasil Pemberdayaan Perlindungan Masyarakat dalam rangka Ketenteraman dan Ketertiban Umum				1 Dokumen	50.000.000,00	Kota Tarakan, Semua Kecamatan, Semua Kel/Desa	PENDAPATAN ASLI DAERAH (PAD)	-	-	-		0,00	SATUAN POLISI PAMONG PRAJA DAN PEMADAM KEBAKARAN		
	1.05.02.2.01.0006	Kerja Sama antar Lembaga dan Kemitraan dalam Teknik Pencegahan dan Penanganan Gangguan Ketentraman dan Ketertiban Umum																
			Jumlah Dokumen Hasil Pelaksanaan Kerja Sama antar Lembaga dan Kemitraan dalam Teknik Pencegahan Kejahatan				1.00 Dokumen	5.000.000,00	Kota Tarakan, Semua Kecamatan, Semua Kel/Desa	PENDAPATAN ASLI DAERAH (PAD)	-	-	-		0,00	SATUAN POLISI PAMONG PRAJA DAN PEMADAM KEBAKARAN		
	1.05.02.2.01.0015	Pencegahan Gangguan Ketenteraman dan Ketertiban Umum Melalui Deteksi Dini dan Cegah Dini, Pembinaan dan Penyuluhan, Pelaksanaan Patroli, Pengamanan, dan Pengawasan																
			Jumlah Laporan Gangguan Ketenteraman dan Ketertiban Umum yang Dicegah Melalui Deteksi Dini dan Cegah Dini, Pembinaan dan Penyuluhan, Patroli, Pengamanan, dan Pengawasan				36.00 laporan	30.000.000,00	Kota Tarakan, Semua Kecamatan, Semua Kel/Desa	PENDAPATAN ASLI DAERAH (PAD)	-	-	-		0,00	SATUAN POLISI PAMONG PRAJA DAN PEMADAM KEBAKARAN		

NO	KODE	URUSAN / BIDANG URUSAN / PROGRAM / KEGIATAN / SUB KEGIATAN	INDIKATOR PROGRAM / KEGIATAN / SUB KEGIATAN	TARGET AKHIR PERIODE RENSTRA OPD	REALISASI CAPAIAN RENJA OPD TAHUN 2022	PRAKIRAAN CAPAIAN TARGET RENJA OPD TAHUN 2023	CAPAIAN KINERJA DAN KERANGKA PENDANAAN						KELOMPOK SASARAN	PRAKIRAAN MAJU RENCANA TAHUN 2025		PERANGKAT DAERAH PENANGGUNG JAWAB
							TARGET 2024	PAGU INDIKATIF (Rp)	LOKASI	SUMBER DANA	PRIORITAS			TARGET	PAGU INDIKATIF (Rp)	
											NASIONAL	DAERAH				
1	2	3	4	5	6	7	8	9	10	11	12	13	14	15	16	17
	1.05.02.2.01.0018	Pengadaan dan Pemeliharaan Sarana dan Prasarana Ketentraman dan Ketertiban Umum														
			Jumlah Sarana dan Prasarana Ketenteraman dan Ketertiban Umum yang Tersedia				24.00 Unit	98.500.000,00	Kota Tarakan, Semua Kecamatan, Semua Kel/Desa	PENDAPATAN ASLI DAERAH (PAD)	-	-	-		0,00	SATUAN POLISI PAMONG PRAJA DAN PEMADAM KEBAKARAN
	1.05.02.2.02	Penegakan Peraturan Daerah Kabupaten/Kota dan Peraturan Bupati/Wali Kota						132.059.000,00			-	-	-		0,00	SATUAN POLISI PAMONG PRAJA DAN PEMADAM KEBAKARAN
	1.05.02.2.02.0010	Sosialisasi Penegakan Peraturan Daerah dan Peraturan Kepala Daerah														
			Jumlah Laporan Hasil Pelaksanaan Sosialisasi Penegakan Peraturan Daerah dan Peraturan Kepala Daerah				4.00 Laporan	12.000.000,00	Kota Tarakan, Semua Kecamatan, Semua Kel/Desa	PENDAPATAN ASLI DAERAH (PAD)	-	-	-		0,00	SATUAN POLISI PAMONG PRAJA DAN PEMADAM KEBAKARAN
	1.05.02.2.02.0011	Penanganan Atas Pelanggaran Peraturan Daerah dan Peraturan Kepala daerah														
			Jumlah Laporan Pelaksanaan Penanganan Atas Pelanggaran Peraturan Daerah dan Peraturan kepala daerah Sesuai SOP				12 Laporan	83.200.000,00	Kota Tarakan, Semua Kecamatan, Semua Kel/Desa	PENDAPATAN ASLI DAERAH (PAD)	-	-	-		0,00	SATUAN POLISI PAMONG PRAJA DAN PEMADAM KEBAKARAN
	1.05.02.2.02.0012	Pengawasan Atas Kepatuhan Terhadap Pelaksanaan Peraturan Daerah dan Peraturan Kepala Daerah														
			Jumlah Laporan Hasil Pelaksanaan Pengawasan yang Dilakukan Terhadap Kepatuhan Terhadap Pelaksanaan Peraturan Daerah dan Peraturan Kepala Daerah				12.00 Laporan	36.859.000,00	Kota Tarakan, Semua Kecamatan, Semua Kel/Desa	PENDAPATAN ASLI DAERAH (PAD)	-	-	-		0,00	SATUAN POLISI PAMONG PRAJA DAN PEMADAM KEBAKARAN
3.	1.05.04	PROGRAM PENCEGAHAN, PENANGGULANGAN, PENYELAMATAN KEBAKARAN DAN PENYELAMATAN NON KEBAKARAN						1.301.490.000,00							0,00	
	1.05.04.2.01	Pencegahan, Pengendalian, Pemadaman, Penyelamatan, dan Penanganan Bahan Berbahaya dan Beracun Kebakaran dalam Daerah Kabupaten/Kota						250.000.000,00			-	-	-		0,00	SATUAN POLISI PAMONG PRAJA DAN PEMADAM KEBAKARAN
	1.05.04.2.01.0002	Pemadaman dan Pengendalian Kebakaran dalam Daerah Kabupaten/Kota														
			Jumlah Laporan Hasil Pelaksanaan Kegiatan Kesiapsiagaan Petugas Piket dan Pemadaman Kebakaran dalam Daerah Kabupaten/Kota				12.00 Laporan	50.000.000,00	Kota Tarakan, Semua Kecamatan, Semua Kel/Desa	PENDAPATAN ASLI DAERAH (PAD)	-	-	-		0,00	SATUAN POLISI PAMONG PRAJA DAN PEMADAM KEBAKARAN
	1.05.04.2.01.0017	Pengadaan Sarana dan Prasarana Pencegahan, Penanggulangan Kebakaran dan Alat Pelindung Diri														

NO	KODE	URUSAN / BIDANG URUSAN / PROGRAM / KEGIATAN / SUB KEGIATAN	INDIKATOR PROGRAM / KEGIATAN / SUB KEGIATAN	TARGET AKHIR PERIODE RENSTRA OPD	REALISASI CAPAIAN RENJA OPD TAHUN 2022	PRAKIRAAN CAPAIAN TARGET RENJA OPD TAHUN 2023	CAPAIAN KINERJA DAN KERANGKA PENDANAAN						KELOMPOK SASARAN	PRAKIRAAN MAJU RENCANA TAHUN 2025		PERANGKAT DAERAH PENANGGUNG JAWAB
							TARGET 2024	PAGU INDIKATIF (Rp)	LOKASI	SUMBER DANA	PRIORITAS			TARGET	PAGU INDIKATIF (Rp)	
											NASIONAL	DAERAH				
1	2	3	4	5	6	7	8	9	10	11	12	13	14	15	16	17
			Jumlah Sarana dan Prasarana Untuk Pencegahan dan Penanggulangan Kebakaran dan Alat Pelindung Diri yang Sah dan Legal Sesuai Standar Teknis Terkait				70.00 Unit	200.000.000,00	Kota Tarakan, Semua Kecamatan, Semua Kel/Desa	PENDAPATAN ASLI DAERAH (PAD)	-	-	-		0,00	SATUAN POLISI PAMONG PRAJA DAN PEMADAM KEBAKARAN
	1.05.04.2.02	Inspeksi Peralatan Proteksi Kebakaran						45.500.000,00			-	-	-		0,00	SATUAN POLISI PAMONG PRAJA DAN PEMADAM KEBAKARAN
	1.05.04.2.02.0001	Pendataan Sarana Prasarana Proteksi Kebakaran														
			Jumlah Dokumen yang Memuat Data Bangunan/Ged ung/Lingkungan yang Dipersyaratkan Harus Memiliki Sistem Proteksi Kebakaran				250.00 Dokumen	3.000.000,00	Kota Tarakan, Semua Kecamatan, Semua Kel/Desa	PENDAPATAN ASLI DAERAH (PAD)	-	-	-		0,00	SATUAN POLISI PAMONG PRAJA DAN PEMADAM KEBAKARAN
	1.05.04.2.02.0002	Penilaian Sarana Prasarana Proteksi Kebakaran														
			Jumlah Dokumen yang Memuat Data Bangunan/Ged ung/Lingkungan yang Memenuhi Kelaikan Standar Sarana Prasarana Proteksi Kebakaran				250.00 Dokumen	42.500.000,00	Kota Tarakan, Semua Kecamatan, Semua Kel/Desa	PENDAPATAN ASLI DAERAH (PAD)	-	-	-		0,00	SATUAN POLISI PAMONG PRAJA DAN PEMADAM KEBAKARAN
	1.05.04.2.04	Pemberdayaan Masyarakat dalam Pencegahan Kebakaran						810.000.000,00			-	-	-		0,00	SATUAN POLISI PAMONG PRAJA DAN PEMADAM KEBAKARAN
	1.05.04.2.04.0001	Pemberdayaan Masyarakat dalam Pencegahan dan Penanggulangan Kebakaran Melalui Sosialisasi dan Edukasi Masyarakat														
			Jumlah Warga Masyarakat yang Mendapatkan Sosialisasi Edukasi Pencegahan dan Penanggulangan Kebakaran Setiap Tahunnya				500 Orang	20.000.000,00	Kota Tarakan, Semua Kecamatan, Semua Kel/Desa	PENDAPATAN ASLI DAERAH (PAD)	-	-	-		0,00	SATUAN POLISI PAMONG PRAJA DAN PEMADAM KEBAKARAN
	1.05.04.2.04.0002	Pembentukan dan Pembinaan Relawan Pemadam Kebakaran														
			Jumlah Desa/Kelurahan yang Terbentuk dan Terbina Relawan Pemadam Kebakaran pada Lingkup Sistem Ketahanan Kebakaran Lingkungan (SKKL) Setiap Tahunnya				2.00 Desa/K elurahan	15.000.000,00	Kota Tarakan, Semua Kecamatan, Semua Kel/Desa	PENDAPATAN ASLI DAERAH (PAD)	-	-	-		0,00	SATUAN POLISI PAMONG PRAJA DAN PEMADAM KEBAKARAN
	1.05.04.2.04.0003	Dukungan Pemberdayaan Masyarakat/Relawan Pemadam Kebakaran Melalui Penyediaan Sarana dan PraSarana														
			Jumlah Dokumen yang Memuat Jumlah SKKL Desa/Kelurahan yang Telah Tersedia Dukungan Sapras Damkar				30.00 Dokumen	775.000.000,00	Kota Tarakan, Semua Kecamatan, Semua Kel/Desa	PENDAPATAN ASLI DAERAH (PAD)	-	-	-		0,00	SATUAN POLISI PAMONG PRAJA DAN PEMADAM KEBAKARAN
	1.05.04.2.05	Penyelenggaraan Operasi Pencarian dan Pertolongan Terhadap Kondisi Membahayakan Manusia						195.990.000,00			-	-	-		0,00	SATUAN POLISI PAMONG PRAJA DAN PEMADAM KEBAKARAN

NO	KODE	URUSAN / BIDANG URUSAN / PROGRAM / KEGIATAN / SUB KEGIATAN	INDIKATOR PROGRAM / KEGIATAN / SUB KEGIATAN	TARGET AKHIR PERIODE RENSTRA OPD	REALISASI CAPAIAN RENJA OPD TAHUN 2022	PRAKIRAAN CAPAIAN TARGET RENJA OPD TAHUN 2023	CAPAIAN KINERJA DAN KERANGKA PENDANAAN						KELOMPOK SASARAN	PRAKIRAAN MAJU RENCANA TAHUN 2025		PERANGKAT DAERAH PENANGGUNG JAWAB
							TARGET 2024	PAGU INDIKATIF (Rp)	LOKASI	SUMBER DANA	PRIORITAS			TARGET	PAGU INDIKATIF (Rp)	
											NASIONAL	DAERAH				
1	2	3	4	5	6	7	8	9	10	11	12	13	14	15	16	17
	1.05.04.2.05.0001	Penyelenggaraan Operasi Pencarian dan Pertolongan pada Peristiwa yang Menimpa, Membahayakan, dan/atau Mengancam Keselamatan Manusia														
			Jumlah Laporan Hasil Penyelenggaraan Operasi Penyelamatan yang Mengancam Keselamatan Manusia				12 Laporan	9.990.000,00	Kota Tarakan, Semua Kecamatan, Semua Kel/Desa	PENDAPATAN ASLI DAERAH (PAD)	-	-	-		0,00	SATUAN POLISI PAMONG PRAJA DAN PEMADAM KEBAKARAN
	1.05.04.2.05.0005	Pengadaan Sarana dan Prasarana Pencarian dan Pertolongan Terhadap Kondisi Membahayakan Manusia/Penyelamatan dan Evakuasi														
			Jumlah Sarana dan Prasarana yang Tersedia untuk Pencarian dan Pertolongan Terhadap Kondisi Membahayakan Manusia/Penyelamatan dan Evakuasi Sesuai dengan Standar Teknis				50.00 Unit	186.000.000,00	Kota Tarakan, Semua Kecamatan, Semua Kel/Desa	PENDAPATAN ASLI DAERAH (PAD)	-	-	-		0,00	SATUAN POLISI PAMONG PRAJA DAN PEMADAM KEBAKARAN
		BADAN PENANGGULANGAN BENCANA DAERAH						5.107.335.938,00							0,00	
	1	URUSAN PEMERINTAHAN WAJIB YANG BERKAITAN DENGAN PELAYANAN DASAR						5.107.335.938,00							0,00	
	1.05	URUSAN PEMERINTAHAN BIDANGKETENTERAMAN DAN KETERTIBAN UMUM SERTA PERLINDUNGAN MASYARAKAT						5.107.335.938,00							0,00	
1.	1.05.01	PROGRAM PENUNJANG URUSAN PEMERINTAHAN DAERAH KABUPATEN/KOTA						4.234.662.376,00							0,00	
	1.05.01.2.02	Administrasi Keuangan Perangkat Daerah						3.520.136.576,00			-	-	-		0,00	BADAN PENANGGULANGAN BENCANA DAERAH
	1.05.01.2.02.0001	Penyediaan Gaji dan Tunjangan ASN														
			Jumlah Orang yang Menerima Gaji dan Tunjangan ASN				24 Orang/bulan	2.976.330.576,00	Kota Tarakan, Semua Kecamatan, Semua Kel/Desa	PENDAPATAN ASLI DAERAH (PAD)	-	-	-		0,00	BADAN PENANGGULANGAN BENCANA DAERAH
	1.05.01.2.02.0002	Penyediaan Administrasi Pelaksanaan Tugas ASN														
			Jumlah Dokumen Hasil Penyediaan Administrasi Pelaksanaan Tugas ASN				12 Dokumen	543.806.000,00	Kota Tarakan, Semua Kecamatan, Semua Kel/Desa	PENDAPATAN ASLI DAERAH (PAD)	-	-	-		0,00	BADAN PENANGGULANGAN BENCANA DAERAH
	1.05.01.2.06	Administrasi Umum Perangkat Daerah						117.500.000,00			-	-	-		0,00	BADAN PENANGGULANGAN BENCANA DAERAH
	1.05.01.2.06.0001	Penyediaan Komponen Instalasi Listrik/Penerangan Bangunan Kantor														
			Jumlah Paket Komponen Instalasi Listrik/Penerangan Bangunan Kantor yang Disediakan				8 Paket	10.000.000,00	Kota Tarakan, Semua Kecamatan, Semua Kel/Desa	PENDAPATAN ASLI DAERAH (PAD)	-	-	-		0,00	BADAN PENANGGULANGAN BENCANA DAERAH

NO	KODE	URUSAN / BIDANG URUSAN / PROGRAM / KEGIATAN / SUB KEGIATAN	INDIKATOR PROGRAM / KEGIATAN / SUB KEGIATAN	TARGET AKHIR PERIODE RENSTRA OPD	REALISASI CAPAIAN RENJA OPD TAHUN 2022	PRAKIRAAN CAPAIAN TARGET RENJA OPD TAHUN 2023	CAPAIAN KINERJA DAN KERANGKA PENDANAAN						KELOMPOK SASARAN	PRAKIRAAN MAJU RENCANA TAHUN 2025		PERANGKAT DAERAH PENANGGUNG JAWAB
							TARGET 2024	PAGU INDIKATIF (Rp)	LOKASI	SUMBER DANA	PRIORITAS			TARGET	PAGU INDIKATIF (Rp)	
											NASIONAL	DAERAH				
1	2	3	4	5	6	7	8	9	10	11	12	13	14	15	16	17
	1.05.01.2.06.0002	Penyediaan Peralatan dan Perlengkapan Kantor														
			Jumlah Paket Peralatan dan Perlengkapan Kantor yang Disediakan				1 Paket	12.500.000,00	Kota Tarakan, Semua Kecamatan, Semua Kel/Desa	PENDAPATAN ASLI DAERAH (PAD)	-	-	-		0,00	BADAN PENANGGULANGAN BENCANA DAERAH
	1.05.01.2.06.0004	Penyediaan Bahan Logistik Kantor														
			Jumlah Paket Bahan Logistik Kantor yang Disediakan				4 Paket	30.000.000,00	Kota Tarakan, Semua Kecamatan, Semua Kel/Desa	PENDAPATAN ASLI DAERAH (PAD)	-	-	-		0,00	BADAN PENANGGULANGAN BENCANA DAERAH
	1.05.01.2.06.0005	Penyediaan Barang Cetakan dan Penggandaan														
			Jumlah Paket Barang Cetakan dan Penggandaan yang Disediakan				4 Paket	15.000.000,00	Kota Tarakan, Semua Kecamatan, Semua Kel/Desa	PENDAPATAN ASLI DAERAH (PAD)	-	-	-		0,00	BADAN PENANGGULANGAN BENCANA DAERAH
	1.05.01.2.06.0009	Penyelenggaraan Rapat Koordinasi dan Konsultasi SKPD														
			Jumlah Laporan Penyelenggaraan Rapat Koordinasi dan Konsultasi SKPD				14 Laporan	50.000.000,00	Kota Tarakan, Semua Kecamatan, Semua Kel/Desa	PENDAPATAN ASLI DAERAH (PAD)	-	-	-		0,00	BADAN PENANGGULANGAN BENCANA DAERAH
	1.05.01.2.07	Pengadaan Barang Milik Daerah Penunjang Urusan Pemerintah Daerah						35.000.000,00			-	-	-		0,00	BADAN PENANGGULANGAN BENCANA DAERAH
	1.05.01.2.07.0005	Pengadaan Mebel														
			Jumlah Paket Mebel yang Disediakan				5 Unit	30.000.000,00	Kota Tarakan, Semua Kecamatan, Semua Kel/Desa	PENDAPATAN ASLI DAERAH (PAD)	-	-	-		0,00	BADAN PENANGGULANGAN BENCANA DAERAH
	1.05.01.2.07.0010	Pengadaan Sarana dan Prasarana Gedung Kantor atau Bangunan Lainnya														
			Jumlah Unit Sarana dan Prasarana Gedung Kantor atau Bangunan Lainnya yang Disediakan				2 Unit	5.000.000,00	Kota Tarakan, Semua Kecamatan, Semua Kel/Desa	PENDAPATAN ASLI DAERAH (PAD)	-	-	-		0,00	BADAN PENANGGULANGAN BENCANA DAERAH
	1.05.01.2.08	Penyediaan Jasa Penunjang Urusan Pemerintahan Daerah						147.025.800,00			-	-	-		0,00	BADAN PENANGGULANGAN BENCANA DAERAH
	1.05.01.2.08.0001	Penyediaan Jasa Surat Menyurat														
			Jumlah Laporan Penyediaan Jasa Surat Menyurat				50 Laporan	2.000.000,00	Kota Tarakan, Semua Kecamatan, Semua Kel/Desa	PENDAPATAN ASLI DAERAH (PAD)	-	-	-		0,00	BADAN PENANGGULANGAN BENCANA DAERAH
	1.05.01.2.08.0002	Penyediaan Jasa Komunikasi, Sumber Daya Air dan Listrik														
			Jumlah Laporan Penyediaan Jasa Komunikasi, Sumber Daya Air dan Listrik yang Disediakan				12 Laporan	145.025.800,00	Kota Tarakan, Semua Kecamatan, Semua Kel/Desa	PENDAPATAN ASLI DAERAH (PAD)	-	-	-		0,00	BADAN PENANGGULANGAN BENCANA DAERAH

NO	KODE	URUSAN / BIDANG URUSAN / PROGRAM / KEGIATAN / SUB KEGIATAN	INDIKATOR PROGRAM / KEGIATAN / SUB KEGIATAN	TARGET AKHIR PERIODE RENSTRA OPD	REALISASI CAPAIAN RENJA OPD TAHUN 2022	PRAKIRAAN CAPAIAN TARGET RENJA OPD TAHUN 2023	CAPAIAN KINERJA DAN KERANGKA PENDANAAN						KELOMPOK SASARAN	PRAKIRAAN MAJU RENCANA TAHUN 2025		PERANGKAT DAERAH PENANGGUNG JAWAB
							TARGET 2024	PAGU INDIKATIF (Rp)	LOKASI	SUMBER DANA	PRIORITAS			TARGET	PAGU INDIKATIF (Rp)	
											NASIONAL	DAERAH				
1	2	3	4	5	6	7	8	9	10	11	12	13	14	15	16	17
	1.05.01.2.09	Pemeliharaan Barang Milik Daerah Penunjang Urusan Pemerintahan Daerah						415.000.000,00			-	-	-		0,00	BADAN PENANGGULANGAN BENCANA DAERAH
	1.05.01.2.09.0001	Penyediaan Jasa Pemeliharaan, Biaya Pemeliharaan, dan Pajak Kendaraan Perorangan Dinas atau Kendaraan Dinas Jabatan														
			Jumlah Kendaraan Perorangan Dinas atau Kendaraan Dinas Jabatan yang Dipelihara dan dibayarkan Pajaknya				2 Unit	5.000.000,00	Kota Tarakan, Semua Kecamatan, Semua Kel/Desa	PENDAPATAN ASLI DAERAH (PAD)	-	-	-		0,00	BADAN PENANGGULANGAN BENCANA DAERAH
	1.05.01.2.09.0002	Penyediaan Jasa Pemeliharaan, Biaya Pemeliharaan, Pajak dan Perizinan Kendaraan Dinas Operasional atau Lapangan														
			Jumlah Kendaraan Dinas Operasional atau Lapangan yang Dipelihara dan dibayarkan Pajak dan Perizinannya				46 Unit	395.000.000,00	Kota Tarakan, Semua Kecamatan, Semua Kel/Desa	PENDAPATAN ASLI DAERAH (PAD)	-	-	-		0,00	BADAN PENANGGULANGAN BENCANA DAERAH
	1.05.01.2.09.0010	Pemeliharaan/Rehabilitasi Sarana dan Prasarana Gedung Kantor atau Bangunan Lainnya														
			Jumlah Sarana dan Prasarana Gedung Kantor atau Bangunan Lainnya yang Dipelihara/Direhabilitasi				38 Unit	15.000.000,00	Kota Tarakan, Semua Kecamatan, Semua Kel/Desa	PENDAPATAN ASLI DAERAH (PAD)	-	-	-		0,00	BADAN PENANGGULANGAN BENCANA DAERAH
2.	1.05.03	PROGRAM PENANGGULANGAN BENCANA						872.673.562,00							0,00	
	1.05.03.2.01	Pelayanan Informasi Rawan Bencana Kabupaten/Kota						20.000.000,00			-	-	-		0,00	BADAN PENANGGULANGAN BENCANA DAERAH
	1.05.03.2.01.0004	Sosialisasi, Komunikasi, Informasi dan Edukasi (KIE) Rawan Bencana Kabupaten/Kota (Per Jenis Ancaman Bencana)														
			Jumlah warga negara termasuk kelompok rentan di kawasan rawan bencana bencana Kabupaten/Kota yang memperoleh sosialisasi, komunikasi, informasi dan edukasi sesuai jenis ancaman bencana yang ada di kawasan tempat tinggalnya selama 1 (satu) tahun				50 Orang	20.000.000,00	Kota Tarakan, Semua Kecamatan, Semua Kel/Desa	PENDAPATAN ASLI DAERAH (PAD)	-	-	-		0,00	BADAN PENANGGULANGAN BENCANA DAERAH
	1.05.03.2.02	Pelayanan Pencegahan dan Kesiapsiagaan Terhadap Bencana						429.974.862,00			-	-	-		0,00	BADAN PENANGGULANGAN BENCANA DAERAH
	1.05.03.2.02.0008	Pengembangan Kapasitas Tim Reaksi Cepat (TRC) Bencana Kabupaten/Kota														
			Jumlah Personil TRC yang Dikembangkan Kapasitas Teknis dan Manajerialnya				50 Orang	66.681.340,00	Kota Tarakan, Semua Kecamatan, Semua Kel/Desa	PENDAPATAN ASLI DAERAH (PAD)	-	-	-		0,00	BADAN PENANGGULANGAN BENCANA DAERAH
	1.05.03.2.02.0009	Penyusunan Rencana Kontijensi														

NO	KODE	URUSAN / BIDANG URUSAN / PROGRAM / KEGIATAN / SUB KEGIATAN	INDIKATOR PROGRAM / KEGIATAN / SUB KEGIATAN	TARGET AKHIR PERIODE RENSTRA OPD	REALISASI CAPAIAN RENJA OPD TAHUN 2022	PRAKIRAAN CAPAIAN TARGET RENJA OPD TAHUN 2023	CAPAIAN KINERJA DAN KERANGKA PENDANAAN						KELOMPOK SASARAN	PRAKIRAAN MAJU RENCANA TAHUN 2025		PERANGKAT DAERAH PENANGGUNG JAWAB
							TARGET 2024	PAGU INDIKATIF (Rp)	LOKASI	SUMBER DANA	PRIORITAS			TARGET	PAGU INDIKATIF (Rp)	
											NASIONAL	DAERAH				
1	2	3	4	5	6	7	8	9	10	11	12	13	14	15	16	17
			<i>Jumlah Dokumen Rencana Kontinjensi yang Dilegalisasi</i>				3 Dokumen	149.999.750,00	Kota Tarakan, Semua Kecamatan, Semua Kel/Desa	PENDAPATAN ASLI DAERAH (PAD)	-	-	-		0,00	BADAN PENANGGULANGAN BENCANA DAERAH
	1.05.03.2.02.0010	Gladi Kesiapsiagaan Terhadap Bencana														
			<i>Jumlah Aparatur dan Warga Negara yang Mengikuti Gladi Kesiapsiagaan</i>				500 Orang	94.299.620,00	Kota Tarakan, Semua Kecamatan, Semua Kel/Desa	PENDAPATAN ASLI DAERAH (PAD)	-	-	-		0,00	BADAN PENANGGULANGAN BENCANA DAERAH
	1.05.03.2.02.0015	Penyediaan Peralatan Perlindungan dan Kesiapsiagaan Terhadap Bencana kabupaten/kota														
			<i>Jumlah Peralatan Penyelamatan Diri bagi Individu Warga Negara, Keluarga, maupun Petugas sesuai dengan jenis ancaman bencana di kawasan tempat tinggalnya</i>				38 Unit	49.999.945,00	Kota Tarakan, Semua Kecamatan, Semua Kel/Desa	PENDAPATAN ASLI DAERAH (PAD)	-	-	-		0,00	BADAN PENANGGULANGAN BENCANA DAERAH
	1.05.03.2.02.0016	Pelatihan Pencegahan dan Mitigasi Bencana Kabupaten/Kota														
			<i>Jumlah warga negara termasuk kelompok rentan di kawasan rawan bencana Kabupaten/Kota yang mengikuti pelatihan pencegahan dan mitigasi bencana</i>				50.00 Kawasan	18.999.200,00	Kota Tarakan, Semua Kecamatan, Semua Kel/Desa	PENDAPATAN ASLI DAERAH (PAD)	-	-	-		0,00	BADAN PENANGGULANGAN BENCANA DAERAH
	1.05.03.2.02.0017	Pengendalian Operasi dan Penyediaan Sarana Prasarana Kesiapsiagaan Terhadap Bencana Kabupaten/Kota														
			<i>Jumlah laporan layanan pusat pengendalian operasi (pusdalops) dengan Maklumat Pelayanan yang sah dan legal sesuai dengan jenis ancaman bencana yang ada di kawasan tempat tinggalnya</i>				1.00 laporan	49.995.007,00	Kota Tarakan, Semua Kecamatan, Semua Kel/Desa	PENDAPATAN ASLI DAERAH (PAD)	-	-	-		0,00	BADAN PENANGGULANGAN BENCANA DAERAH
	1.05.03.2.03	Pelayanan Penyelamatan dan Evakuasi Korban Bencana						422.698.700,00			-	-	-		0,00	BADAN PENANGGULANGAN BENCANA DAERAH
	1.05.03.2.03.0002	Respon Cepat Darurat Bencana Kabupaten/Kota														
			<i>Jumlah Dokumen SK Penetapan Status Darurat Bencana dan SKPDB yang Ditetapkan Paling Lama 1x24 Jam berdasarkan Hasil Dokumen Laporan Kaji Cepat</i>				1.00 Dokumen	14.139.400,00	Kota Tarakan, Semua Kecamatan, Semua Kel/Desa	PENDAPATAN ASLI DAERAH (PAD)	-	-	-		0,00	BADAN PENANGGULANGAN BENCANA DAERAH
	1.05.03.2.03.0003	Pencarian, Pertolongan dan Evakuasi Korban Bencana Kabupaten/Kota														
			<i>Jumlah Korban yang Berhasil Ditemukan, Ditolong, dan Dievakuasi Per Jenis Kejadian Bencana</i>				50.00 Orang	20.000.000,00	Kota Tarakan, Semua Kecamatan, Semua Kel/Desa	PENDAPATAN ASLI DAERAH (PAD)	-	-	-		0,00	BADAN PENANGGULANGAN BENCANA DAERAH
	1.05.03.2.03.0009	Penyediaan Logistik Penyelamatan dan Evakuasi Korban Bencana Kabupaten/Kota														

NO	KODE	URUSAN / BIDANG URUSAN / PROGRAM / KEGIATAN / SUB KEGIATAN	INDIKATOR PROGRAM / KEGIATAN / SUB KEGIATAN	TARGET AKHIR PERIODE RENSTRA OPD	REALISASI CAPAIAN RENJA OPD TAHUN 2022	PRAKIRAAN CAPAIAN TARGET RENJA OPD TAHUN 2023	CAPAIAN KINERJA DAN KERANGKA PENDANAAN						KELOMPOK SASARAN	PRAKIRAAN MAJU RENCANA TAHUN 2025		PERANGKAT DAERAH PENANGGUNG JAWAB
							TARGET 2024	PAGU INDIKATIF (Rp)	LOKASI	SUMBER DANA	PRIORITAS			TARGET	PAGU INDIKATIF (Rp)	
											NASIONAL	DAERAH				
1	2	3	4	5	6	7	8	9	10	11	12	13	14	15	16	17
			Jumlah Korban Bencana yang Mendapatkan Distribusi Logistik Penyelamatan dan Evakuasi Korban Bencana				360 Orang	388.559.300,00	Kota Tarakan, Semua Kecamatan, Semua Kel/Desa	PENDAPATAN ASLI DAERAH (PAD)	-	-	-		0,00	BADAN PENANGGULANGAN BENCANA DAERAH
		DINAS SOSIAL DAN PEMBERDAYAAN MASYARAKAT						6.736.773.965,00							0,00	
	1	URUSAN PEMERINTAHAN WAJIB YANG BERKAITAN DENGAN PELAYANAN DASAR						4.455.445.985,00							0,00	
	1.06	URUSAN PEMERINTAHAN BIDANG SOSIAL						4.455.445.985,00							0,00	
1.	1.06.01	PROGRAM PENUNJANG URUSAN PEMERINTAHAN DAERAH KABUPATEN/KOTA						3.926.440.000,00							0,00	
	1.06.01.2.02	Administrasi Keuangan Perangkat Daerah						3.435.721.000,00			-	-	-		0,00	DINAS SOSIAL DAN PEMBERDAYAAN MASYARAKAT
	1.06.01.2.02.0001	Penyediaan Gaji dan Tunjangan ASN														
			Jumlah Orang yang Menerima Gaji dan Tunjangan ASN				312.00 Orang/bulan	3.379.675.000,00	Kota Tarakan, Semua Kecamatan, Semua Kel/Desa	DANA TRANSFER UMUM-DANA ALOKASI UMUM	-	-	-		0,00	DINAS SOSIAL DAN PEMBERDAYAAN MASYARAKAT
	1.06.01.2.02.0002	Penyediaan Administrasi Pelaksanaan Tugas ASN														
			Jumlah Dokumen Hasil Penyediaan Administrasi Pelaksanaan Tugas ASN				4.00 Dokumen	56.046.000,00	Kota Tarakan, Semua Kecamatan, Semua Kel/Desa	DANA TRANSFER UMUM-DANA ALOKASI UMUM	-	-	-		0,00	DINAS SOSIAL DAN PEMBERDAYAAN MASYARAKAT
	1.06.01.2.06	Administrasi Umum Perangkat Daerah						90.019.000,00			-	-	-		0,00	DINAS SOSIAL DAN PEMBERDAYAAN MASYARAKAT
	1.06.01.2.06.0001	Penyediaan Komponen Instalasi Listrik/Penerangan Bangunan Kantor														
			Jumlah Paket Komponen Instalasi Listrik/Penerangan Bangunan Kantor yang Disediakan				1.00 Paket	2.500.000,00	Kota Tarakan, Semua Kecamatan, Semua Kel/Desa	DANA TRANSFER UMUM-DANA ALOKASI UMUM	-	-	-		0,00	DINAS SOSIAL DAN PEMBERDAYAAN MASYARAKAT
	1.06.01.2.06.0004	Penyediaan Bahan Logistik Kantor														
			Jumlah Paket Bahan Logistik Kantor yang Disediakan				2.00 Paket	48.919.000,00	Kota Tarakan, Semua Kecamatan, Semua Kel/Desa	DANA TRANSFER UMUM-DANA ALOKASI UMUM	-	-	-		0,00	DINAS SOSIAL DAN PEMBERDAYAAN MASYARAKAT
	1.06.01.2.06.0005	Penyediaan Barang Cetak dan Penggandaan														
			Jumlah Paket Barang Cetak dan Penggandaan yang Disediakan				2.00 Paket	17.600.000,00	Kota Tarakan, Semua Kecamatan, Semua Kel/Desa	DANA TRANSFER UMUM-DANA ALOKASI UMUM	-	-	-		0,00	DINAS SOSIAL DAN PEMBERDAYAAN MASYARAKAT
	1.06.01.2.06.0009	Penyelenggaraan Rapat Koordinasi dan Konsultasi SKPD														

NO	KODE	URUSAN / BIDANG URUSAN / PROGRAM / KEGIATAN / SUB KEGIATAN	INDIKATOR PROGRAM / KEGIATAN / SUB KEGIATAN	TARGET AKHIR PERIODE RENSTRA OPD	REALISASI CAPAIAN RENJA OPD TAHUN 2022	PRAKIRAAN CAPAIAN TARGET RENJA OPD TAHUN 2023	CAPAIAN KINERJA DAN KERANGKA PENDANAAN						KELOMPOK SASARAN	PRAKIRAAN MAJU RENCANA TAHUN 2025		PERANGKAT DAERAH PENANGGUNG JAWAB
							TARGET 2024	PAGU INDIKATIF (Rp)	LOKASI	SUMBER DANA	PRIORITAS			TARGET	PAGU INDIKATIF (Rp)	
											NASIONAL	DAERAH				
1	2	3	4	5	6	7	8	9	10	11	12	13	14	15	16	17
			Jumlah Laporan Penyelenggaraan Rapat Koordinasi dan Konsultasi SKPD				4.00 Laporan	21.000.000,00	Kota Tarakan, Semua Kecamatan, Semua Kel/Desa	DANA TRANSFER UMUM-DANA ALOKASI UMUM	-	-	-		0,00	DINAS SOSIAL DAN PEMBERDAYAAN MASYARAKAT
	1.06.01.2.07	Pengadaan Barang Milik Daerah Penunjang Urusan Pemerintah Daerah						35.000.000,00			-	-	-		0,00	DINAS SOSIAL DAN PEMBERDAYAAN MASYARAKAT
	1.06.01.2.07.0006	Pengadaan Peralatan dan Mesin Lainnya														
			Jumlah Unit Peralatan dan Mesin Lainnya yang Disediakan				6.00 Unit	35.000.000,00	Kota Tarakan, Semua Kecamatan, Semua Kel/Desa	DANA TRANSFER UMUM-DANA ALOKASI UMUM	-	-	-		0,00	DINAS SOSIAL DAN PEMBERDAYAAN MASYARAKAT
	1.06.01.2.08	Penyediaan Jasa Penunjang Urusan Pemerintahan Daerah						93.700.000,00			-	-	-		0,00	DINAS SOSIAL DAN PEMBERDAYAAN MASYARAKAT
	1.06.01.2.08.0001	Penyediaan Jasa Surat Menyurat														
			Jumlah Laporan Penyediaan Jasa Surat Menyurat				1.00 Laporan	1.800.000,00	Kota Tarakan, Semua Kecamatan, Semua Kel/Desa	DANA TRANSFER UMUM-DANA ALOKASI UMUM	-	-	-		0,00	DINAS SOSIAL DAN PEMBERDAYAAN MASYARAKAT
	1.06.01.2.08.0002	Penyediaan Jasa Komunikasi, Sumber Daya Air dan Listrik														
			Jumlah Laporan Penyediaan Jasa Komunikasi, Sumber Daya Air dan Listrik yang Disediakan				12.00 Laporan	91.900.000,00	Kota Tarakan, Semua Kecamatan, Semua Kel/Desa	DANA TRANSFER UMUM-DANA ALOKASI UMUM	-	-	-		0,00	DINAS SOSIAL DAN PEMBERDAYAAN MASYARAKAT
	1.06.01.2.09	Pemeliharaan Barang Milik Daerah Penunjang Urusan Pemerintahan Daerah						272.000.000,00			-	-	-		0,00	DINAS SOSIAL DAN PEMBERDAYAAN MASYARAKAT
	1.06.01.2.09.0001	Penyediaan Jasa Pemeliharaan, Biaya Pemeliharaan, dan Pajak Kendaraan Perorangan Dinas atau Kendaraan Dinas Jabatan														
			Jumlah Kendaraan Perorangan Dinas atau Kendaraan Dinas Jabatan yang Dipelihara dan dibayarkan Pajaknya				10.00 Unit	3.000.000,00	Kota Tarakan, Semua Kecamatan, Semua Kel/Desa	DANA TRANSFER UMUM-DANA ALOKASI UMUM	-	-	-		0,00	DINAS SOSIAL DAN PEMBERDAYAAN MASYARAKAT
	1.06.01.2.09.0002	Penyediaan Jasa Pemeliharaan, Biaya Pemeliharaan, Pajak dan Perizinan Kendaraan Dinas Operasional atau Lapangan														
			Jumlah Kendaraan Dinas Operasional atau Lapangan yang Dipelihara dan dibayarkan Pajak dan Perizinannya				8.00 Unit	59.000.000,00	Kota Tarakan, Semua Kecamatan, Semua Kel/Desa	DANA TRANSFER UMUM-DANA ALOKASI UMUM	-	-	-		0,00	DINAS SOSIAL DAN PEMBERDAYAAN MASYARAKAT
	1.06.01.2.09.0006	Pemeliharaan Peralatan dan Mesin Lainnya														
			Jumlah Peralatan dan Mesin Lainnya yang Dipelihara				16.00 Unit	10.000.000,00	Kota Tarakan, Semua Kecamatan, Semua Kel/Desa	DANA TRANSFER UMUM-DANA ALOKASI UMUM	-	-	-		0,00	DINAS SOSIAL DAN PEMBERDAYAAN MASYARAKAT
	1.06.01.2.09.0009	Pemeliharaan/Rehabilitasi Gedung Kantor dan Bangunan Lainnya														

NO	KODE	URUSAN / BIDANG URUSAN / PROGRAM / KEGIATAN / SUB KEGIATAN	INDIKATOR PROGRAM / KEGIATAN / SUB KEGIATAN	TARGET AKHIR PERIODE RENSTRA OPD	REALISASI CAPAIAN RENJA OPD TAHUN 2022	PRAKIRAAN CAPAIAN TARGET RENJA OPD TAHUN 2023	CAPAIAN KINERJA DAN KERANGKA PENDANAAN						KELOMPOK SASARAN	PRAKIRAAN MAJU RENCANA TAHUN 2025		PERANGKAT DAERAH PENANGGUNG JAWAB
							TARGET 2024	PAGU INDIKATIF (Rp)	LOKASI	SUMBER DANA	PRIORITAS			TARGET	PAGU INDIKATIF (Rp)	
											NASIONAL	DAERAH				
1	2	3	4	5	6	7	8	9	10	11	12	13	14	15	16	17
			Jumlah Gedung Kantor dan Bangunan Lainnya yang Dipelihara/Direhabilitasi				1.00 Unit	200.000.000,00	Kota Tarakan, Semua Kecamatan, Semua Kel/Desa	DANA TRANSFER UMUM-DANA ALOKASI UMUM	-	-	-		0,00	DINAS SOSIAL DAN PEMBERDAYAAN MASYARAKAT
2.	1.06.02	PROGRAM PEMBERDAYAAN SOSIAL						99.836.740,00							0,00	
	1.06.02.2.03	Pengembangan Potensi Sumber Kesejahteraan Sosial Daerah Kabupaten/Kota						99.836.740,00			-	Peningkatan kualitas hidup masyarakat miskin	-		0,00	DINAS SOSIAL DAN PEMBERDAYAAN MASYARAKAT
	1.06.02.2.03.0001	Peningkatan Kemampuan Potensi Pekerja Sosial Masyarakat Kewenangan Kabupaten/Kota														
			Jumlah Orang Mendapat Peningkatan Kapasitas Pekerja Sosial Masyarakat Kewenangan Kabupaten/Kota				100 Orang	99.836.740,00	Kota Tarakan, Semua Kecamatan, Semua Kel/Desa	DANA TRANSFER UMUM-DANA ALOKASI UMUM	-	Peningkatan kualitas hidup masyarakat miskin	-		0,00	DINAS SOSIAL DAN PEMBERDAYAAN MASYARAKAT
3.	1.06.04	PROGRAM REHABILITASI SOSIAL						199.433.770,00							0,00	
	1.06.04.2.01	Rehabilitasi Sosial Dasar Penyandang Disabilitas Terlantar, Anak Terlantar, Lanjut Usia Terlantar, serta Gelandangan Pengemis di Luar Panti Sosial						177.453.130,00			Memperkuat Ketahanan Ekonomi Untuk Pertumbuhan Yang Berkualitas dan Berkeadilan	Peningkatan kualitas hidup masyarakat miskin	-		0,00	DINAS SOSIAL DAN PEMBERDAYAAN MASYARAKAT
	1.06.04.2.01.0001	Penyediaan Permakanan														
			Jumlah Orang yang Mendapatkan Pemenuhan Kebutuhan Permakanan Sesuai dengan Standar Gizi Minimal Kewenangan Kabupaten/Kota				200.00 Orang	50.000.000,00	Kota Tarakan, Semua Kecamatan, Semua Kel/Desa	DANA TRANSFER UMUM-DANA ALOKASI UMUM	Memperkuat Ketahanan Ekonomi Untuk Pertumbuhan Yang Berkualitas dan Berkeadilan	Peningkatan kualitas hidup masyarakat miskin	-		0,00	DINAS SOSIAL DAN PEMBERDAYAAN MASYARAKAT
	1.06.04.2.01.0002	Penyediaan Sandang														
			Jumlah Orang yang Menerima Pakaian dan Kelengkapan Lainnya yang Tersedia dalam 1 Tahun Kewenangan Kabupaten/Kota				10 Orang	8.000.000,00	Kota Tarakan, Semua Kecamatan, Semua Kel/Desa	DANA TRANSFER UMUM-DANA ALOKASI UMUM	Memperkuat Ketahanan Ekonomi Untuk Pertumbuhan Yang Berkualitas dan Berkeadilan	Peningkatan kualitas hidup masyarakat miskin	-		0,00	DINAS SOSIAL DAN PEMBERDAYAAN MASYARAKAT
	1.06.04.2.01.0003	Penyediaan Alat Bantu														

NO	KODE	URUSAN / BIDANG URUSAN / PROGRAM / KEGIATAN / SUB KEGIATAN	INDIKATOR PROGRAM / KEGIATAN / SUB KEGIATAN	TARGET AKHIR PERIODE RENSTRA OPD	REALISASI CAPAIAN RENJA OPD TAHUN 2022	PRAKIRAAN CAPAIAN TARGET RENJA OPD TAHUN 2023	CAPAIAN KINERJA DAN KERANGKA PENDANAAN						KELOMPOK SASARAN	PRAKIRAAN MAJU RENCANA TAHUN 2025		PERANGKAT DAERAH PENANGGUNG JAWAB
							TARGET 2024	PAGU INDIKATIF (Rp)	LOKASI	SUMBER DANA	PRIORITAS			TARGET	PAGU INDIKATIF (Rp)	
											NASIONAL	DAERAH				
1	2	3	4	5	6	7	8	9	10	11	12	13	14	15	16	17
			Jumlah Orang yang Mendapatkan Alat Bantu dan Alat Bantu Peraga Sesuai kebutuhan Kewenangan Kabupaten/Kota				50.00 Orang	59.665.500,00	Kota Tarakan, Semua Kecamatan, Semua Kel/Desa	DANA TRANSFER UMUM-DANA ALOKASI UMUM	Memperkuat Ketahanan Ekonomi Untuk Pertumbuhan Yang Berkualitas dan Berkeadilan	Peningkatan kualitas hidup masyarakat miskin	-		0,00	DINAS SOSIAL DAN PEMBERDAYAAN MASYARAKAT
	1.06.04.2.01.0004	Pemberian Pelayanan Reunifikasi Keluarga														
			Jumlah Orang yang Mendapatkan Pelayanan Reunifikasi Keluarga Kewenangan Kabupaten/Kota				25 Orang	29.994.160,00	Kota Tarakan, Semua Kecamatan, Semua Kel/Desa	PENDAPATAN ASLI DAERAH (PAD)	-	-	-		0,00	DINAS SOSIAL DAN PEMBERDAYAAN MASYARAKAT
	1.06.04.2.01.0005	Pemberian Bimbingan Fisik, Mental, Spiritual, dan Sosial														
			Jumlah Peserta Bimbingan Fisik, Mental, Spiritual dan Sosial Kewenangan Kabupaten/Kota				30.00 Orang	9.996.330,00	Kota Tarakan, Semua Kecamatan, Semua Kel/Desa	DANA TRANSFER UMUM-DANA ALOKASI UMUM	Memperkuat Ketahanan Ekonomi Untuk Pertumbuhan Yang Berkualitas dan Berkeadilan	Peningkatan kualitas hidup masyarakat miskin	-		0,00	DINAS SOSIAL DAN PEMBERDAYAAN MASYARAKAT
	1.06.04.2.01.0010	Pemberian Layanan Kedaruratan														
			Jumlah Orang yang Mendapatkan Pelayanan Kedaruratan Kewenangan Kabupaten/Kota				30.00 Orang	9.987.140,00	Kota Tarakan, Semua Kecamatan, Semua Kel/Desa	DANA TRANSFER UMUM-DANA ALOKASI UMUM	Memperkuat Ketahanan Ekonomi Untuk Pertumbuhan Yang Berkualitas dan Berkeadilan	Peningkatan kualitas hidup masyarakat miskin	-		0,00	DINAS SOSIAL DAN PEMBERDAYAAN MASYARAKAT
	1.06.04.2.01.0012	Pemberian Layanan Rujukan														
			Jumlah Orang Mendapatkan Layanan Rujukan Kewenangan Kabupaten/Kota				10 Orang	9.810.000,00	Kota Tarakan, Semua Kecamatan, Semua Kel/Desa	DANA TRANSFER UMUM-DANA ALOKASI UMUM	Memperkuat Ketahanan Ekonomi Untuk Pertumbuhan Yang Berkualitas dan Berkeadilan	Peningkatan kualitas hidup masyarakat miskin	-		0,00	DINAS SOSIAL DAN PEMBERDAYAAN MASYARAKAT

NO	KODE	URUSAN / BIDANG URUSAN / PROGRAM / KEGIATAN / SUB KEGIATAN	INDIKATOR PROGRAM / KEGIATAN / SUB KEGIATAN	TARGET AKHIR PERIODE RENSTRA OPD	REALISASI CAPAIAN RENJA OPD TAHUN 2022	PRAKIRAAN CAPAIAN TARGET RENJA OPD TAHUN 2023	CAPAIAN KINERJA DAN KERANGKA PENDANAAN						KELOMPOK SASARAN	PRAKIRAAN MAJU RENCANA TAHUN 2025		PERANGKAT DAERAH PENANGGUNG JAWAB
							TARGET 2024	PAGU INDIKATIF (Rp)	LOKASI	SUMBER DANA	PRIORITAS			TARGET	PAGU INDIKATIF (Rp)	
											NASIONAL	DAERAH				
1	2	3	4	5	6	7	8	9	10	11	12	13	14	15	16	17
	1.06.04.2.02	Rehabilitasi Sosial Penyandang Masalah Kesejahteraan Sosial (PMKS) Lainnya Bukan Korban HIV/AIDS dan NAPZA di Luar Panti Sosial						21.980.640,00			Memperkuat Ketahanan Ekonomi Untuk Pertumbuhan Yang Berkualitas dan Berkeadilan	Peningkatan kualitas hidup masyarakat miskin	-		0,00	DINAS SOSIAL DAN PEMBERDAYAAN MASYARAKAT
	1.06.04.2.02.0001	Pemberian Layanan Data dan Pengaduan														
			Jumlah Orang yang Mendapatkan Layanan Data dan Pengaduan Kewenangan Kabupaten/Kota				2500.00 Orang	21.980.640,00	Kota Tarakan, Semua Kecamatan, Semua Kel/Desa	DANA TRANSFER UMUM-DANA ALOKASI UMUM	Memperkuat Ketahanan Ekonomi Untuk Pertumbuhan Yang Berkualitas dan Berkeadilan	Peningkatan kualitas hidup masyarakat miskin	-		0,00	DINAS SOSIAL DAN PEMBERDAYAAN MASYARAKAT
4.	1.06.05	PROGRAM PERLINDUNGAN DAN JAMINAN SOSIAL						102.784.920,00							0,00	
	1.06.05.2.02	Pengelolaan Data Fakir Miskin Cakupan Daerah Kabupaten/Kota						102.784.920,00			-	-	-		0,00	DINAS SOSIAL DAN PEMBERDAYAAN MASYARAKAT
	1.06.05.2.02.0001	Pendataan Fakir Miskin Cakupan Daerah Kabupaten/Kota														
			Jumlah Fakir Miskin Cakupan Daerah Kabupaten/Kota yang Didata				10000 Orang	46.199.740,00	Kota Tarakan, Semua Kecamatan, Semua Kel/Desa	DANA TRANSFER UMUM-DANA ALOKASI UMUM	-	-	-		0,00	DINAS SOSIAL DAN PEMBERDAYAAN MASYARAKAT
	1.06.05.2.02.0003	Fasilitasi Bantuan Sosial Kesejahteraan Keluarga														
			Jumlah Keluarga Penerima Manfaat (KPM) yang Mendapatkan Bantuan Sosial Kesejahteraan Keluarga Kewenangan Kabupaten/Kota				3073.00 Keluarga	36.600.000,00	Kota Tarakan, Semua Kecamatan, Semua Kel/Desa	DANA TRANSFER UMUM-DANA ALOKASI UMUM	-	-	-		0,00	DINAS SOSIAL DAN PEMBERDAYAAN MASYARAKAT
	1.06.05.2.02.0004	Fasilitasi Bantuan Pengembangan Ekonomi Masyarakat														
			Jumlah Orang Mendapatkan Bantuan Pengembangan Ekonomi Masyarakat Kewenangan Kabupaten/Kota				9460.00 Orang	19.985.180,00	Kota Tarakan, Semua Kecamatan, Semua Kel/Desa	DANA TRANSFER UMUM-DANA ALOKASI UMUM	Memperkuat Ketahanan Ekonomi Untuk Pertumbuhan Yang Berkualitas dan Berkeadilan	Peningkatan kualitas hidup masyarakat miskin	-		0,00	DINAS SOSIAL DAN PEMBERDAYAAN MASYARAKAT
5.	1.06.06	PROGRAM PENANGANAN BENCANA						50.000.000,00							0,00	

NO	KODE	URUSAN / BIDANG URUSAN / PROGRAM / KEGIATAN / SUB KEGIATAN	INDIKATOR PROGRAM / KEGIATAN / SUB KEGIATAN	TARGET AKHIR PERIODE RENSTRA OPD	REALISASI CAPAIAN RENJA OPD TAHUN 2022	PRAKIRAAN CAPAIAN TARGET RENJA OPD TAHUN 2023	CAPAIAN KINERJA DAN KERANGKA PENDANAAN						KELOMPOK SASARAN	PRAKIRAAN MAJU RENCANA TAHUN 2025		PERANGKAT DAERAH PENANGGUNG JAWAB
							TARGET 2024	PAGU INDIKATIF (Rp)	LOKASI	SUMBER DANA	PRIORITAS			TARGET	PAGU INDIKATIF (Rp)	
											NASIONAL	DAERAH				
1	2	3	4	5	6	7	8	9	10	11	12	13	14	15	16	17
	1.06.06.2.01	Perlindungan Sosial Korban Bencana Alam dan Sosial Kabupaten/Kota						50.000.000,00			Memperkuat Ketahanan Ekonomi Untuk Pertumbuhan Yang Berkualitas dan Berkeadilan	Peningkatan kualitas hidup masyarakat miskin	-		0,00	DINAS SOSIAL DAN PEMBERDAYAAN MASYARAKAT
	1.06.06.2.01.0001	Penyediaan Makanan														
			Jumlah Orang yang Mendapatkan Permakanan 3x1 Hari dalam Masa Tanggap Darurat (Pengungsian) Kewenangan Kabupaten/Kota				298.00 Orang	50.000.000,00	Kota Tarakan, Semua Kecamatan, Semua Kel/Desa	DANA TRANSFER UMUM-DANA ALOKASI UMUM	Memperkuat Ketahanan Ekonomi Untuk Pertumbuhan Yang Berkualitas dan Berkeadilan	Peningkatan kualitas hidup masyarakat miskin	-		0,00	DINAS SOSIAL DAN PEMBERDAYAAN MASYARAKAT
6.	1.06.07	PROGRAM PENGELOLAAN TAMAN MAKAM PAHLAWAN						76.950.555,00							0,00	
	1.06.07.2.01	Pemeliharaan Taman Makam Pahlawan Nasional Kabupaten/Kota						76.950.555,00			-	-	-		0,00	DINAS SOSIAL DAN PEMBERDAYAAN MASYARAKAT
	1.06.07.2.01.0002	Pemeliharaan Taman Makam Pahlawan Nasional Kabupaten/Kota														
			Jumlah Makam yang Terpenuhi Pemeliharaannya pada Taman Makam Pahlawan Kabupaten/Kota				1.00 Makam	76.950.555,00	Kota Tarakan, Semua Kecamatan, Semua Kel/Desa	DANA TRANSFER UMUM-DANA ALOKASI UMUM	-	-	-		0,00	DINAS SOSIAL DAN PEMBERDAYAAN MASYARAKAT
	2	URUSAN PEMERINTAHAN WAJIB YANG TIDAK BERKAITAN DENGAN PELAYANAN DASAR						2.281.327.980,00							0,00	
	2.13	URUSAN PEMERINTAHAN BIDANG PEMBERDAYAAN MASYARAKAT DAN DESA						2.281.327.980,00							0,00	
1.	2.13.04	PROGRAM ADMINISTRASI PEMERINTAHAN DESA						43.885.970,00							0,00	
	2.13.04.2.01	Pembinaan dan Pengawasan Penyelenggaraan Administrasi Pemerintahan Desa						43.885.970,00			-	Reformasi birokrasi dan tata kelola penyelenggaraan pemerintahan daerah	-		0,00	DINAS SOSIAL DAN PEMBERDAYAAN MASYARAKAT
	2.13.04.2.01.0018	Fasilitasi Evaluasi Perkembangan Desa serta Lomba Desa dan Kelurahan														

NO	KODE	URUSAN / BIDANG URUSAN / PROGRAM / KEGIATAN / SUB KEGIATAN	INDIKATOR PROGRAM / KEGIATAN / SUB KEGIATAN	TARGET AKHIR PERIODE RENSTRA OPD	REALISASI CAPAIAN RENJA OPD TAHUN 2022	PRAKIRAAN CAPAIAN TARGET RENJA OPD TAHUN 2023	CAPAIAN KINERJA DAN KERANGKA PENDANAAN						KELOMPOK SASARAN	PRAKIRAAN MAJU RENCANA TAHUN 2025		PERANGKAT DAERAH PENANGGUNG JAWAB
							TARGET 2024	PAGU INDIKATIF (Rp)	LOKASI	SUMBER DANA	PRIORITAS			TARGET	PAGU INDIKATIF (Rp)	
											NASIONAL	DAERAH				
1	2	3	4	5	6	7	8	9	10	11	12	13	14	15	16	17
			Jumlah Dokumen Hasil Evaluasi Perkembangan Desa serta Lomba Desa dan Kelurahan				2.00 Dokumen	43.885.970,00	Kota Tarakan, Semua Kecamatan, Semua Kel/Desa	DANA TRANSFER UMUM-DANA ALOKASI UMUM	-	Reformasi birokrasi dan tata kelola peny elenggaraa n pemerinta han daerah	-		0,00	DINAS SOSIAL DAN PEMBERDAYAAN MASYARAKAT
2.	2.13.05	PROGRAM PEMBERDAYAAN LEMBAGA KEMASYARAKATAN, LEMBAGA ADAT DAN MASYARAKAT HUKUM ADAT						2.237.442.010,00							0,00	
	2.13.05.2.01	Pemberdayaan Lembaga Kemasyarakatan yang Bergerak di Bidang Pemberdayaan Desa dan Lembaga Adat Tingkat Daerah Kabupaten/Kota serta Pemberdayaan Masyarakat Hukum Adat yang Masyarakat Pelakunya Hukum Adat yang Sama dalam Daerah Kabupaten/Kota						2.237.442.010,00			-	Penguatan kondusifitas keamanan dan ketertiban wilayah	-		0,00	DINAS SOSIAL DAN PEMBERDAYAAN MASYARAKAT
	2.13.05.2.01.0003	Peningkatan Kapasitas Kelembagaan Lembaga Kemasyarakatan Desa/Kelurahan (RT, RW, PKK, Posyandu, LPM, dan Karang Taruna), Lembaga Adat Desa/Kelurahan dan Masyarakat Hukum Adat														
			Jumlah Lembaga Kemasyarakatan Desa/Kelurahan (RT, RW, PKK, Posyandu, LPM, dan Karang Taruna), Lembaga Adat Desa/Kelurahan dan Masyarakat Hukum Adat yang Ditingkatkan Kapasitasnya				76.00 Lembaga	284.689.070,00	Kota Tarakan, Semua Kecamatan, Semua Kel/Desa	DANA TRANSFER UMUM-DANA ALOKASI UMUM	-	Penguatan kondusifitas keamanan dan ketertiban wilayah	-		0,00	DINAS SOSIAL DAN PEMBERDAYAAN MASYARAKAT
	2.13.05.2.01.0004	Fasilitasi Penyediaan Sarana dan Prasarana Kelembagaan Lembaga Kemasyarakatan Desa/Kelurahan (RT, RW, PKK, Posyandu, LPM, dan Karang Taruna), Lembaga Adat Desa/Kelurahan dan Masyarakat Hukum Adat														
			Jumlah Sarana dan Prasarana Kelembagaan Lembaga Kemasyarakatan Desa/Kelurahan (RT, RW, PKK, Posyandu, LPM, dan Karang Taruna), Lembaga Adat Desa/Kelurahan dan Masyarakat Hukum Adat				25.00 Unit	865.000.000,00	Kota Tarakan, Semua Kecamatan, Semua Kel/Desa	PENDAPATAN ASLI DAERAH (PAD), DANA TRANSFER UMUM-DANA ALOKASI UMUM	-	Penguatan kondusifitas keamanan dan ketertiban wilayah	-		0,00	DINAS SOSIAL DAN PEMBERDAYAAN MASYARAKAT
	2.13.05.2.01.0005	Fasilitasi Pengembangan Usaha Ekonomi Masyarakat dan Pemerintah Desa dalam Meningkatkan Pendapatan Asli Desa														
			Jumlah Dokumen Hasil Fasilitasi Pengembangan Usaha Ekonomi Masyarakat dan Pemerintah Desa dalam Meningkatkan Pendapatan Asli Desa				1.00 Dokumen	25.000.000,00	Kota Tarakan, Semua Kecamatan, Semua Kel/Desa	DANA TRANSFER UMUM-DANA ALOKASI UMUM	-	-	-		0,00	DINAS SOSIAL DAN PEMBERDAYAAN MASYARAKAT
	2.13.05.2.01.0006	Fasilitasi Pemerintah Desa dalam Pemanfaatan Teknologi Tepat Guna														

NO	KODE	URUSAN / BIDANG URUSAN / PROGRAM / KEGIATAN / SUB KEGIATAN	INDIKATOR PROGRAM / KEGIATAN / SUB KEGIATAN	TARGET AKHIR PERIODE RENSTRA OPD	REALISASI CAPAIAN RENJA OPD TAHUN 2022	PRAKIRAAN CAPAIAN TARGET RENJA OPD TAHUN 2023	CAPAIAN KINERJA DAN KERANGKA PENDANAAN						KELOMPOK SASARAN	PRAKIRAAN MAJU RENCANA TAHUN 2025		PERANGKAT DAERAH PENANGGUNG JAWAB
							TARGET 2024	PAGU INDIKATIF (Rp)	LOKASI	SUMBER DANA	PRIORITAS			TARGET	PAGU INDIKATIF (Rp)	
											NASIONAL	DAERAH				
1	2	3	4	5	6	7	8	9	10	11	12	13	14	15	16	17
			Jumlah Laporan Hasil Fasilitasi Pemerintah Desa dalam Pemanfaatan Teknologi Tepat Guna				1.00 Laporan	62.752.940,00	Kota Tarakan, Semua Kecamatan, Semua Kel/Desa	DANA TRANSFER UMUM-DANA ALOKASI UMUM	-	-	-		0,00	DINAS SOSIAL DAN PEMBERDAYAAN MASYARAKAT
	2.13.05.2.01.0009	Fasilitasi Tim Penggerak PKK dalam Penyelenggaraan Gerakan Pemberdayaan Masyarakat dan Kesejahteraan Keluarga														
			Jumlah Dokumen Hasil Fasilitasi Tim Penggerak PKK dalam Penyelenggaraan Gerakan Pemberdayaan Masyarakat dan Kesejahteraan Keluarga				25.00 Dokumen	1.000.000.000,00	Kota Tarakan, Semua Kecamatan, Semua Kel/Desa	DANA TRANSFER UMUM-DANA ALOKASI UMUM	-	Penguatan kondu-sifitas keamanan dan ketertiban wilayah	-		0,00	DINAS SOSIAL DAN PEMBERDAYAAN MASYARAKAT
		DINAS PEMBERDAYAAN PEREMPUAN, PEMBERDAYAAN ANAK, PENGENDALIAN PENDUDUK DAN KELUARGA BERENCANA						5.204.405.530,00							0,00	
	2	URUSAN PEMERINTAHAN WAJIB YANG TIDAK BERKAITAN DENGAN PELAYANAN DASAR						5.174.490.920,00							0,00	
	2.08	URUSAN PEMERINTAHAN BIDANG PEMBERDAYAAN PEREMPUAN DAN PERLINDUNGAN ANAK						4.635.284.200,00							0,00	
1.	2.08.01	PROGRAM PENUNJANG URUSAN PEMERINTAHAN DAERAH KABUPATEN/KOTA						3.736.946.616,00							0,00	
	2.08.01.2.02	Administrasi Keuangan Perangkat Daerah						3.567.039.978,00			-	Reformasi birokrasi dan tata kelola peny elenggaraa n pemerinta han daerah	-		0,00	DINAS PEMBERDAYAAN PEREMPUAN, PEMBERDAYAAN ANAK, PENGENDALIAN PENDUDUK DAN KELUARGA BERENCANA
	2.08.01.2.02.0001	Penyediaan Gaji dan Tunjangan ASN														
			Jumlah Orang yang Menerima Gaji dan Tunjangan ASN				324.00 Orang/bulan	3.502.713.978,00	Kota Tarakan, Semua Kecamatan, Semua Kel/Desa	PENDAPATAN ASLI DAERAH (PAD), DANA TRANSFER UMUM-DANA ALOKASI UMUM	-	Reformasi birokrasi dan tata kelola peny elenggaraa n pemerinta han daerah	-		0,00	DINAS PEMBERDAYAAN PEREMPUAN, PEMBERDAYAAN ANAK, PENGENDALIAN PENDUDUK DAN KELUARGA BERENCANA
	2.08.01.2.02.0002	Penyediaan Administrasi Pelaksanaan Tugas ASN														
			Jumlah Dokumen Hasil Penyediaan Administrasi Pelaksanaan Tugas ASN				1.00 Dokumen	64.326.000,00	Kota Tarakan, Semua Kecamatan, Semua Kel/Desa Kota Tarakan, Semua Kecamatan, Semua Kel/Desa	DANA TRANSFER UMUM-DANA BAGI HASIL	-	Reformasi birokrasi dan tata kelola peny elenggaraa n pemerinta han daerah	-		0,00	DINAS PEMBERDAYAAN PEREMPUAN, PEMBERDAYAAN ANAK, PENGENDALIAN PENDUDUK DAN KELUARGA BERENCANA

NO	KODE	URUSAN / BIDANG URUSAN / PROGRAM / KEGIATAN / SUB KEGIATAN	INDIKATOR PROGRAM / KEGIATAN / SUB KEGIATAN	TARGET AKHIR PERIODE RENSTRA OPD	REALISASI CAPAIAN RENJA OPD TAHUN 2022	PRAKIRAAN CAPAIAN TARGET RENJA OPD TAHUN 2023	CAPAIAN KINERJA DAN KERANGKA PENDANAAN						KELOMPOK SASARAN	PRAKIRAAN MAJU RENCANA TAHUN 2025		PERANGKAT DAERAH PENANGGUNG JAWAB
							TARGET 2024	PAGU INDIKATIF (Rp)	LOKASI	SUMBER DANA	PRIORITAS			TARGET	PAGU INDIKATIF (Rp)	
											NASIONAL	DAERAH				
1	2	3	4	5	6	7	8	9	10	11	12	13	14	15	16	17
	2.08.01.2.06	Administrasi Umum Perangkat Daerah						50.897.280,00			-	Reformasi birokrasi dan tata kelola peny elenggaraa n pemerinta han daerah	-		0,00	DINAS PEMBERDAYAAN PEREMPUAN, PEMBERDAYAAN ANAK, PENGENDALIAN PENDUDUK DAN KELUARGA BERENCANA
	2.08.01.2.06.0004	Penyediaan Bahan Logistik Kantor														
			Jumlah Paket Bahan Logistik Kantor yang Disediakan				1 Paket	25.000.000,00	Kota Tarakan, Semua Kecamatan, Semua Kel/Desa	DANA TRANSFER UMUM-DANA BAGI HASIL	-	Reformasi birokrasi dan tata kelola peny elenggaraa n pemerinta han daerah	-		0,00	DINAS PEMBERDAYAAN PEREMPUAN, PEMBERDAYAAN ANAK, PENGENDALIAN PENDUDUK DAN KELUARGA BERENCANA
	2.08.01.2.06.0005	Penyediaan Barang Cetak dan Penggandaan														
			Jumlah Paket Barang Cetakan dan Penggandaan yang Disediakan				1.00 Paket	4.979.880,00	Kota Tarakan, Semua Kecamatan, Semua Kel/Desa	DANA TRANSFER UMUM-DANA BAGI HASIL	-	Reformasi birokrasi dan tata kelola peny elenggaraa n pemerinta han daerah	-		0,00	DINAS PEMBERDAYAAN PEREMPUAN, PEMBERDAYAAN ANAK, PENGENDALIAN PENDUDUK DAN KELUARGA BERENCANA
	2.08.01.2.06.0009	Penyelenggaraan Rapat Koordinasi dan Konsultasi SKPD														
			Jumlah Laporan Penyelenggaraan Rapat Koordinasi dan Konsultasi SKPD				7.00 Laporan	20.917.400,00	Semua Kota/Kab, Semua Kecamatan, Semua Kel/Desa	DANA TRANSFER UMUM-DANA BAGI HASIL	-	Reformasi birokrasi dan tata kelola peny elenggaraa n pemerinta han daerah	-		0,00	DINAS PEMBERDAYAAN PEREMPUAN, PEMBERDAYAAN ANAK, PENGENDALIAN PENDUDUK DAN KELUARGA BERENCANA
	2.08.01.2.08	Penyediaan Jasa Penunjang Urusan Pemerintahan Daerah						73.516.021,00			-	Reformasi birokrasi dan tata kelola peny elenggaraa n pemerinta han daerah	-		0,00	DINAS PEMBERDAYAAN PEREMPUAN, PEMBERDAYAAN ANAK, PENGENDALIAN PENDUDUK DAN KELUARGA BERENCANA
	2.08.01.2.08.0001	Penyediaan Jasa Surat Menyurat														
			Jumlah Laporan Penyediaan Jasa Surat Menyurat				0 Laporan	2.000.000,00	Kota Tarakan, Semua Kecamatan, Semua Kel/Desa	DANA TRANSFER UMUM-DANA BAGI HASIL	-	Reformasi birokrasi dan tata kelola peny elenggaraa n pemerinta han daerah	-		0,00	DINAS PEMBERDAYAAN PEREMPUAN, PEMBERDAYAAN ANAK, PENGENDALIAN PENDUDUK DAN KELUARGA BERENCANA
			Jumlah Laporan Penyediaan Jasa Surat Menyurat				1.00 Laporan	2.000.000,00	Kota Tarakan, Semua Kecamatan, Semua Kel/Desa	DANA TRANSFER UMUM-DANA BAGI HASIL	-	Reformasi birokrasi dan tata kelola peny elenggaraa n pemerinta han daerah	-		0,00	DINAS PEMBERDAYAAN PEREMPUAN, PEMBERDAYAAN ANAK, PENGENDALIAN PENDUDUK DAN KELUARGA BERENCANA
	2.08.01.2.08.0002	Penyediaan Jasa Komunikasi, Sumber Daya Air dan Listrik														

NO	KODE	URUSAN / BIDANG URUSAN / PROGRAM / KEGIATAN / SUB KEGIATAN	INDIKATOR PROGRAM / KEGIATAN / SUB KEGIATAN	TARGET AKHIR PERIODE RENSTRA OPD	REALISASI CAPAIAN RENJA OPD TAHUN 2022	PRAKIRAAN CAPAIAN TARGET RENJA OPD TAHUN 2023	CAPAIAN KINERJA DAN KERANGKA PENDANAAN						KELOMPOK SASARAN	PRAKIRAAN MAJU RENCANA TAHUN 2025		PERANGKAT DAERAH PENANGGUNG JAWAB
							TARGET 2024	PAGU INDIKATIF (Rp)	LOKASI	SUMBER DANA	PRIORITAS			TARGET	PAGU INDIKATIF (Rp)	
											NASIONAL	DAERAH				
1	2	3	4	5	6	7	8	9	10	11	12	13	14	15	16	17
			Jumlah Laporan Penyediaan Jasa Komunikasi, Sumber Daya Air dan Listrik yang Disediakan				1 Laporan	71.516.021,00	Kota Tarakan, Semua Kecamatan, Semua Kel/Desa	DANA TRANSFER UMUM-DANA BAGI HASIL	-	Reformasi birokrasi dan tata kelola peny elenggaraa n pemerinta han daerah	-		0,00	DINAS PEMBERDAYAAN PEREMPUAN, PEMBERDAYAAN ANAK, PENGENDALIAN PENDUDUK DAN KELUARGA BERENCANA
	2.08.01.2.09	Pemeliharaan Barang Milik Daerah Penunjang Urusan Pemerintahan Daerah						45.493.337,00			-	Reformasi birokrasi dan tata kelola peny elenggaraa n pemerinta han daerah	-		0,00	DINAS PEMBERDAYAAN PEREMPUAN, PEMBERDAYAAN ANAK, PENGENDALIAN PENDUDUK DAN KELUARGA BERENCANA
	2.08.01.2.09.0001	Penyediaan Jasa Pemeliharaan, Biaya Pemeliharaan, dan Pajak Kendaraan Perorangan Dinas atau Kendaraan Dinas Jabatan														
			Jumlah Kendaraan Perorangan Dinas atau Kendaraan Dinas Jabatan yang Dipelihara dan dibayarkan Pajaknya				8.00 Unit	2.709.000,00	Kota Tarakan, Semua Kecamatan, Semua Kel/Desa	DANA TRANSFER UMUM-DANA BAGI HASIL	-	Reformasi birokrasi dan tata kelola peny elenggaraa n pemerinta han daerah	-		0,00	DINAS PEMBERDAYAAN PEREMPUAN, PEMBERDAYAAN ANAK, PENGENDALIAN PENDUDUK DAN KELUARGA BERENCANA
	2.08.01.2.09.0002	Penyediaan Jasa Pemeliharaan, Biaya Pemeliharaan, Pajak dan Perizinan Kendaraan Dinas Operasional atau Lapangan														
			Jumlah Kendaraan Dinas Operasional atau Lapangan yang Dipelihara dan dibayarkan Pajak dan Perizinannya				14 Unit	32.784.337,00	Kota Tarakan, Semua Kecamatan, Semua Kel/Desa	DANA TRANSFER UMUM-DANA BAGI HASIL	-	Reformasi birokrasi dan tata kelola peny elenggaraa n pemerinta han daerah	-		0,00	DINAS PEMBERDAYAAN PEREMPUAN, PEMBERDAYAAN ANAK, PENGENDALIAN PENDUDUK DAN KELUARGA BERENCANA
	2.08.01.2.09.0006	Pemeliharaan Peralatan dan Mesin Lainnya														
			Jumlah Peralatan dan Mesin Lainnya yang Dipelihara				15 Unit	10.000.000,00	Kota Tarakan, Semua Kecamatan, Semua Kel/Desa	DANA TRANSFER UMUM-DANA BAGI HASIL	-	Reformasi birokrasi dan tata kelola peny elenggaraa n pemerinta han daerah	-		0,00	DINAS PEMBERDAYAAN PEREMPUAN, PEMBERDAYAAN ANAK, PENGENDALIAN PENDUDUK DAN KELUARGA BERENCANA
2.	2.08.02	PROGRAM PENGARUSUTAMAAN GENDER DAN PEMBERDAYAAN PEREMPUAN						263.842.984,00							0,00	
	2.08.02.2.01	Pelebagaan Pangarusutamaan Gender (PUG) pada Lembaga Pemerintah Kewenangan Kabupaten/Kota						13.842.984,00			-	-	-		0,00	DINAS PEMBERDAYAAN PEREMPUAN, PEMBERDAYAAN ANAK, PENGENDALIAN PENDUDUK DAN KELUARGA BERENCANA
	2.08.02.2.01.0003	Advokasi Kebijakan dan Pendampingan Pelaksanaan PUG termasuk PPRG														

NO	KODE	URUSAN / BIDANG URUSAN / PROGRAM / KEGIATAN / SUB KEGIATAN	INDIKATOR PROGRAM / KEGIATAN / SUB KEGIATAN	TARGET AKHIR PERIODE RENSTRA OPD	REALISASI CAPAIAN RENJA OPD TAHUN 2022	PRAKIRAAN CAPAIAN TARGET RENJA OPD TAHUN 2023	CAPAIAN KINERJA DAN KERANGKA PENDANAAN						KELOMPOK SASARAN	PRAKIRAAN MAJU RENCANA TAHUN 2025		PERANGKAT DAERAH PENANGGUNG JAWAB
							TARGET 2024	PAGU INDIKATIF (Rp)	LOKASI	SUMBER DANA	PRIORITAS			TARGET	PAGU INDIKATIF (Rp)	
											NASIONAL	DAERAH				
1	2	3	4	5	6	7	8	9	10	11	12	13	14	15	16	17
			Jumlah Perempuan Korban Kekerasan Tingkat Kabupaten/Kota yang Mendapatkan Layanan Pengaduan				40.00 Orang	15.369.784,00	Kota Tarakan, Semua Kecamatan, Semua Kel/Desa Kota Tarakan, Semua Kecamatan, Semua Kel/Desa	DANA TRANSFER UMUM-DANA BAGI HASIL	-	Reformasi birokrasi dan tata kelola penyelenggaraan pemerintahan daerah	-		0,00	DINAS PEMBERDAYAAN PEREMPUAN, PEMBERDAYAAN ANAK, PENGENDALIAN PENDUDUK DAN KELUARGA BERENCANA
	2.08.03.2.02.0002	Koordinasi dan Sinkronisasi Pelaksanaan Penyediaan Layanan Rujukan Lanjutan bagi Perempuan Korban Kekerasan Kewenangan Kabupaten/Kota														
			Jumlah Layanan Tindak Lanjut Pengaduan yang Memerlukan Koordinasi dan Sinkronisasi bagi Perempuan Korban Kekerasan Kewenangan Kabupaten/Kota				20.00 Layanan	100.014.250,00	Kota Tarakan, Semua Kecamatan, Semua Kel/Desa Kota Tarakan, Semua Kecamatan, Semua Kel/Desa	DANA TRANSFER UMUM-DANA BAGI HASIL	-	Reformasi birokrasi dan tata kelola penyelenggaraan pemerintahan daerah	-		0,00	DINAS PEMBERDAYAAN PEREMPUAN, PEMBERDAYAAN ANAK, PENGENDALIAN PENDUDUK DAN KELUARGA BERENCANA
			0				0 0	100.014.250,00	Kota Tarakan, Semua Kecamatan, Semua Kel/Desa Kota Tarakan, Semua Kecamatan, Semua Kel/Desa	DANA TRANSFER UMUM-DANA BAGI HASIL	-	Reformasi birokrasi dan tata kelola penyelenggaraan pemerintahan daerah	-		0,00	DINAS PEMBERDAYAAN PEREMPUAN, PEMBERDAYAAN ANAK, PENGENDALIAN PENDUDUK DAN KELUARGA BERENCANA
	2.08.03.2.03	Penguatan dan Pengembangan Lembaga Penyedia Layanan Perlindungan Perempuan Tingkat Daerah Kabupaten/Kota						18.854.656,00			-	Reformasi birokrasi dan tata kelola penyelenggaraan pemerintahan daerah	-		0,00	DINAS PEMBERDAYAAN PEREMPUAN, PEMBERDAYAAN ANAK, PENGENDALIAN PENDUDUK DAN KELUARGA BERENCANA
	2.08.03.2.03.0002	Peningkatan Kapasitas Sumber Daya Lembaga Penyedia Layanan Penanganan bagi Perempuan Korban Kekerasan Kewenangan Kabupaten/Kota														
			Jumlah sumber Daya Manusia Lembaga Penyedia Layanan Penanganan bagi Perempuan Korban Kekerasan Kewenangan Kabupaten/Kota yang Mendapat Peningkatan Kapasitas				55.00 Orang	18.854.656,00	Kota Tarakan, Semua Kecamatan, Semua Kel/Desa	DANA TRANSFER UMUM-DANA BAGI HASIL	-	Reformasi birokrasi dan tata kelola penyelenggaraan pemerintahan daerah	-		0,00	DINAS PEMBERDAYAAN PEREMPUAN, PEMBERDAYAAN ANAK, PENGENDALIAN PENDUDUK DAN KELUARGA BERENCANA
4.	2.08.04	PROGRAM PENINGKATAN KUALITAS KELUARGA						45.649.593,00							0,00	
	2.08.04.2.01	Peningkatan Kualitas Keluarga dalam Mewujudkan Kesetaraan Gender (KG) dan Hak Anak Tingkat Daerah Kabupaten/Kota						23.346.997,00			-	Reformasi birokrasi dan tata kelola penyelenggaraan pemerintahan daerah	-		0,00	DINAS PEMBERDAYAAN PEREMPUAN, PEMBERDAYAAN ANAK, PENGENDALIAN PENDUDUK DAN KELUARGA BERENCANA
	2.08.04.2.01.0002	Pelaksanaan Komunikasi, Informasi dan Edukasi KG dan Perlindungan Anak bagi Keluarga Kewenangan Kabupaten/Kota														

NO	KODE	URUSAN / BIDANG URUSAN / PROGRAM / KEGIATAN / SUB KEGIATAN	INDIKATOR PROGRAM / KEGIATAN / SUB KEGIATAN	TARGET AKHIR PERIODE RENSTRA OPD	REALISASI CAPAIAN RENJA OPD TAHUN 2022	PRAKIRAAN CAPAIAN TARGET RENJA OPD TAHUN 2023	CAPAIAN KINERJA DAN KERANGKA PENDANAAN						KELOMPOK SASARAN	PRAKIRAAN MAJU RENCANA TAHUN 2025		PERANGKAT DAERAH PENANGGUNG JAWAB
							TARGET 2024	PAGU INDIKATIF (Rp)	LOKASI	SUMBER DANA	PRIORITAS			TARGET	PAGU INDIKATIF (Rp)	
											NASIONAL	DAERAH				
1	2	3	4	5	6	7	8	9	10	11	12	13	14	15	16	17
			Jumlah Komunikasi, Informasi, Edukasi (KIE) Kesetaraan Gender (KG) dan Perlindungan Anak bagi Keluarga Kewenangan Kabupaten/Kota yang Tersedia				12 Dokumen	13.946.997,00	Kota Tarakan, Semua Kecamatan, Semua Kel/Desa	DANA TRANSFER UMUM-DANA BAGI HASIL	-	Reformasi birokrasi dan tata kelola peny elenggaraa n pemerinta han daerah	-		0,00	DINAS PEMBERDAYAAN PEREMPUAN, PEMBERDAYAAN ANAK, PENGENDALIAN PENDUDUK DAN KELUARGA BERENCANA
	2.08.04.2.01.0003	Pengembangan Kegiatan Masyarakat untuk Peningkatan Kualitas Keluarga Kewenangan Kabupaten/Kota														
			Jumlah Dokumen Hasil Pengembangan Kegiatan Masyarakat untuk Peningkatan Kualitas Keluarga Kewenangan Kabupaten/Kota				4 Dokumen	9.400.000,00	Kota Tarakan, Semua Kecamatan, Semua Kel/Desa	DANA TRANSFER UMUM-DANA BAGI HASIL	-	Reformasi birokrasi dan tata kelola peny elenggaraa n pemerinta han daerah	-		0,00	DINAS PEMBERDAYAAN PEREMPUAN, PEMBERDAYAAN ANAK, PENGENDALIAN PENDUDUK DAN KELUARGA BERENCANA
	2.08.04.2.02	Penguatan dan Pengembangan Lembaga Penyedia Layanan Peningkatan Kualitas Keluarga dalam Mewujudkan KG dan Hak Anak yang Wilayah Kerjanya dalam Daerah Kabupaten/Kota						12.362.596,00			-	Reformasi birokrasi dan tata kelola peny elenggaraa n pemerinta han daerah	-		0,00	DINAS PEMBERDAYAAN PEREMPUAN, PEMBERDAYAAN ANAK, PENGENDALIAN PENDUDUK DAN KELUARGA BERENCANA
	2.08.04.2.02.0002	Peningkatan Kapasitas Sumber Daya Lembaga Penyedia Layanan Peningkatan Kualitas Keluarga Tingkat Daerah Kabupaten/Kota														
			Jumlah sumberdaya Lembaga Penyedia Layanan Peningkatan Kualitas Keluarga yang mendapat Peningkatan Kapasitas Keluarga Kewenangan Kabupaten/Kota				30.00 Orang	12.362.596,00	Kota Tarakan, Semua Kecamatan, Semua Kel/Desa	DANA TRANSFER UMUM-DANA BAGI HASIL	-	Reformasi birokrasi dan tata kelola peny elenggaraa n pemerinta han daerah	-		0,00	DINAS PEMBERDAYAAN PEREMPUAN, PEMBERDAYAAN ANAK, PENGENDALIAN PENDUDUK DAN KELUARGA BERENCANA
	2.08.04.2.03	Penyediaan Layanan bagi Keluarga dalam Mewujudkan KG dan Hak Anak yang Wilayah Kerjanya dalam Daerah Kabupaten/Kota						9.940.000,00			-	Reformasi birokrasi dan tata kelola peny elenggaraa n pemerinta han daerah	-		0,00	DINAS PEMBERDAYAAN PEREMPUAN, PEMBERDAYAAN ANAK, PENGENDALIAN PENDUDUK DAN KELUARGA BERENCANA
	2.08.04.2.03.0001	Pelaksanaan Penyediaan Layanan Komprehensif bagi Keluarga dalam Mewujudkan KG dan Perlindungan Anak yang Wilayah Kerjanya dalam Daerah Kabupaten/Kota														
			Jumlah Layanan Komprehensif bagi Keluarga dalam Mewujudkan Kesetaraan Gender (KG) dan Perlindungan Anak yang Wilayah Kerjanya Lingkup Daerah Kabupaten/Kota yang Tersedia				40.00 Layanan	9.940.000,00	Kota Tarakan, Semua Kecamatan, Semua Kel/Desa	DANA TRANSFER UMUM-DANA BAGI HASIL	-	Reformasi birokrasi dan tata kelola peny elenggaraa n pemerinta han daerah	-		0,00	DINAS PEMBERDAYAAN PEREMPUAN, PEMBERDAYAAN ANAK, PENGENDALIAN PENDUDUK DAN KELUARGA BERENCANA
5.	2.08.05	PROGRAM PENGELOLAAN SISTEM DATA GENDER DAN ANAK						5.452.200,00							0,00	

NO	KODE	URUSAN / BIDANG URUSAN / PROGRAM / KEGIATAN / SUB KEGIATAN	INDIKATOR PROGRAM / KEGIATAN / SUB KEGIATAN	TARGET AKHIR PERIODE RENSTRA OPD	REALISASI CAPAIAN RENJA OPD TAHUN 2022	PRAKIRAAN CAPAIAN TARGET RENJA OPD TAHUN 2023	CAPAIAN KINERJA DAN KERANGKA PENDANAAN						KELOMPOK SASARAN	PRAKIRAAN MAJU RENCANA TAHUN 2025		PERANGKAT DAERAH PENANGGUNG JAWAB
							TARGET 2024	PAGU INDIKATIF (Rp)	LOKASI	SUMBER DANA	PRIORITAS			TARGET	PAGU INDIKATIF (Rp)	
											NASIONAL	DAERAH				
1	2	3	4	5	6	7	8	9	10	11	12	13	14	15	16	17
	2.08.05.2.01	Pengumpulan, Pengolahan Analisis dan Penyajian Data Gender dan Anak Dalam Kelembagaan Data di Tingkat Daerah Kabupaten/Kota						5.452.200,00			-	Reformasi birokrasi dan tata kelola peny elenggaraa n pemerinta han daerah	-		0,00	DINAS PEMBERDAYAAN PEREMPUAN, PEMBERDAYAAN ANAK, PENGENDALIAN PENDUDUK DAN KELUARGA BERENCANA
	2.08.05.2.01.0002	Penyajian dan Pemanfaatan Data Gender dan Anak dalam Kelembagaan Data di Kewenangan Kabupaten/Kota														
			Jumlah Dokumen Penyajian dan Pemanfaatan Data Gender dan Anak dalam Kelembagaan Data di Kewenangan Kabupaten/Kota				1.00 Dokumen	5.452.200,00	Kota Tarakan, Semua Kecamatan, Semua Kel/Desa	DANA TRANSFER UMUM-DANA BAGI HASIL	-	Reformasi birokrasi dan tata kelola peny elenggaraa n pemerinta han daerah	-		0,00	DINAS PEMBERDAYAAN PEREMPUAN, PEMBERDAYAAN ANAK, PENGENDALIAN PENDUDUK DAN KELUARGA BERENCANA
6.	2.08.06	PROGRAM PEMENUHAN HAK ANAK (PHA)						265.253.900,00							0,00	
	2.08.06.2.01	Pelembagaan PHA pada Lembaga Pemerintah, Nonpemerintah, dan Dunia Usaha Kewenangan Kabupaten/Kota						93.367.450,00			-	Reformasi birokrasi dan tata kelola peny elenggaraa n pemerinta han daerah	-		0,00	DINAS PEMBERDAYAAN PEREMPUAN, PEMBERDAYAAN ANAK, PENGENDALIAN PENDUDUK DAN KELUARGA BERENCANA
	2.08.06.2.01.0001	Advokasi Kebijakan dan Pendampingan Pemenuhan Hak Anak pada Lembaga Pemerintah, Non Pemerintah, Media dan Dunia Usaha Kewenangan Kabupaten/Kota														
			Jumlah Organisasi Pemerintah, Non Pemerintah, Media dan Dunia Usaha yang Mendapat Advokasi Kebijakan dan Pendampingan Pemenuhan Hak Anak pada Organisasi Pemerintah, Non Pemerintah, Media dan Dunia Usaha				39 Organisasi	55.659.650,00	Kota Tarakan, Semua Kecamatan, Semua Kel/Desa	DANA TRANSFER UMUM-DANA BAGI HASIL	-	Reformasi birokrasi dan tata kelola peny elenggaraa n pemerinta han daerah	-		0,00	DINAS PEMBERDAYAAN PEREMPUAN, PEMBERDAYAAN ANAK, PENGENDALIAN PENDUDUK DAN KELUARGA BERENCANA
	2.08.06.2.01.0002	Koordinasi dan Sinkronisasi Pelembagaan Pemenuhan Hak Anak Kewenangan Kabupaten/Kota														
			Jumlah Dokumen Hasil Koordinasi dan Sinkronisasi Pelembagaan Pemenuhan Hak Anak Kewenangan Kabupaten/Kota				24 Dokumen	37.707.800,00	Kota Tarakan, Semua Kecamatan, Semua Kel/Desa Kota Tarakan, Semua Kecamatan, Semua Kel/Desa	DANA TRANSFER UMUM-DANA BAGI HASIL	-	-	-		0,00	DINAS PEMBERDAYAAN PEREMPUAN, PEMBERDAYAAN ANAK, PENGENDALIAN PENDUDUK DAN KELUARGA BERENCANA
	2.08.06.2.02	Penguatan dan Pengembangan Lembaga Penyedia Layanan Peningkatan Kualitas Hidup Anak Kewenangan Kabupaten/Kota						171.886.450,00			Meningkatkan Sumber Daya Manusia Yang Berkualitas Dan Berdaya Saing	Pemberdayaan ekonomi mikro masyarakat	-		0,00	DINAS PEMBERDAYAAN PEREMPUAN, PEMBERDAYAAN ANAK, PENGENDALIAN PENDUDUK DAN KELUARGA BERENCANA
	2.08.06.2.02.0001	Penyediaan Layanan Peningkatan Kualitas Hidup Anak Kewenangan Kabupaten/Kota														

NO	KODE	URUSAN / BIDANG URUSAN / PROGRAM / KEGIATAN / SUB KEGIATAN	INDIKATOR PROGRAM / KEGIATAN / SUB KEGIATAN	TARGET AKHIR PERIODE RENSTRA OPD	REALISASI CAPAIAN RENJA OPD TAHUN 2022	PRAKIRAAN CAPAIAN TARGET RENJA OPD TAHUN 2023	CAPAIAN KINERJA DAN KERANGKA PENDANAAN						KELOMPOK SASARAN	PRAKIRAAN MAJU RENCANA TAHUN 2025		PERANGKAT DAERAH PENANGGUNG JAWAB		
							TARGET 2024	PAGU INDIKATIF (Rp)	LOKASI	SUMBER DANA	PRIORITAS			TARGET	PAGU INDIKATIF (Rp)			
											NASIONAL	DAERAH						
1	2	3	4	5	6	7	8	9	10	11	12	13	14	15	16	17		
			<i>Jumlah Anak yang Mendapatkan Layanan Peningkatan Kualitas Hidup Anak Kewenangan Kabupaten/Kota</i>				200 Orang	150.000.000,00	Kota Tarakan, Semua Kecamatan, Semua Kel/Desa	DANA TRANSFER UMUM-DANA BAGI HASIL	Meningkatk an Sumber Daya Manusia Yang Berkualitas Dan Berdaya Saing	Pemberday aan ekonomi mikro masyarakat	-		0,00	DINAS PEMBERDAYAAN PEREMPUAN, PEMBERDAYAAN ANAK, PENGENDALIAN PENDUDUK DAN KELUARGA BERENCANA		
	2.08.06.2.02.0004	Penguatan Jejaring antar Lembaga Penyedia Layanan Peningkatan Kualitas Hidup Anak Tingkat Daerah Kabupaten/Kota																
			<i>Jumlah Dokumen Hasil Penguatan Jejaring Antar Lembaga Penyedia Layanan Peningkatan Kualitas Hidup Anak Kewenangan Kabupaten/Kota</i>				4 Dokumen	21.886.450,00	Kota Tarakan, Semua Kecamatan, Semua Kel/Desa	DANA TRANSFER UMUM-DANA BAGI HASIL	-	-	-		0,00	DINAS PEMBERDAYAAN PEREMPUAN, PEMBERDAYAAN ANAK, PENGENDALIAN PENDUDUK DAN KELUARGA BERENCANA		
7.	2.08.07	PROGRAM PERLINDUNGAN KHUSUS ANAK						163.858.097,00							0,00			
	2.08.07.2.01	Pencegahan Kekerasan Terhadap Anak yang Melibatkan para Pihak Lingkup Daerah Kabupaten/Kota						14.100.000,00			-	-	-		0,00	DINAS PEMBERDAYAAN PEREMPUAN, PEMBERDAYAAN ANAK, PENGENDALIAN PENDUDUK DAN KELUARGA BERENCANA		
	2.08.07.2.01.0004	Advokasi dan pendampingan Perangkat Daerah dalam pelaksanaan kebijakan /program/ kegiatan pencegahan KTA																
			<i>Jumlah SDM yang memperoleh advokasi dan Pendampingan dalam pelaksanaan kebijakan /program/ kegiatan pencegahan KTA</i>				4 Orang	14.100.000,00	Kota Tarakan, Semua Kecamatan, Semua Kel/Desa	DANA TRANSFER UMUM-DANA BAGI HASIL	-	-	-		0,00	DINAS PEMBERDAYAAN PEREMPUAN, PEMBERDAYAAN ANAK, PENGENDALIAN PENDUDUK DAN KELUARGA BERENCANA		
	2.08.07.2.02	Penyediaan Layanan bagi Anak yang Memerlukan Perlindungan Khusus yang Memerlukan Koordinasi Tingkat Daerah Kabupaten/Kota						129.365.437,00			-	Reformasi birokrasi dan tata kelola peny elenggaraa n pemerinta han daerah	-		0,00	DINAS PEMBERDAYAAN PEREMPUAN, PEMBERDAYAAN ANAK, PENGENDALIAN PENDUDUK DAN KELUARGA BERENCANA		
	2.08.07.2.02.0005	Penyediaan Layanan Pengaduan Masyarakat bagi Anak yang Memerlukan Perlindungan Khusus Tingkat Daerah Kabupaten/Kota																
			<i>Jumlah AMPK yang mendapatkan layanan pengaduan</i>				20.00 Orang	22.635.197,00	Kota Tarakan, Semua Kecamatan, Semua Kel/Desa	DANA TRANSFER UMUM-DANA BAGI HASIL	-	Reformasi birokrasi dan tata kelola peny elenggaraa n pemerinta han daerah	-		0,00	DINAS PEMBERDAYAAN PEREMPUAN, PEMBERDAYAAN ANAK, PENGENDALIAN PENDUDUK DAN KELUARGA BERENCANA		
	2.08.07.2.02.0006	Koordinasi Pelaksanaan Layanan AMPK																
			<i>Jumlah AMPK yang mendapatkan layanan</i>				8 Orang	106.730.240,00	Kota Tarakan, Semua Kecamatan, Semua Kel/Desa	DANA TRANSFER UMUM-DANA BAGI HASIL	-	Reformasi birokrasi dan tata kelola peny elenggaraa n pemerinta han daerah	-		0,00	DINAS PEMBERDAYAAN PEREMPUAN, PEMBERDAYAAN ANAK, PENGENDALIAN PENDUDUK DAN KELUARGA BERENCANA		

NO	KODE	URUSAN / BIDANG URUSAN / PROGRAM / KEGIATAN / SUB KEGIATAN	INDIKATOR PROGRAM / KEGIATAN / SUB KEGIATAN	TARGET AKHIR PERIODE RENSTRA OPD	REALISASI CAPAIAN RENJA OPD TAHUN 2022	PRAKIRAAN CAPAIAN TARGET RENJA OPD TAHUN 2023	CAPAIAN KINERJA DAN KERANGKA PENDANAAN						KELOMPOK SASARAN	PRAKIRAAN MAJU RENCANA TAHUN 2025		PERANGKAT DAERAH PENANGGUNG JAWAB		
							TARGET 2024	PAGU INDIKATIF (Rp)	LOKASI	SUMBER DANA	PRIORITAS			TARGET	PAGU INDIKATIF (Rp)			
											NASIONAL	DAERAH						
1	2	3	4	5	6	7	8	9	10	11	12	13	14	15	16	17		
	2.08.07.2.03	Penguatan dan Pengembangan Lembaga Penyedia Layanan bagi Anak yang Memerlukan Perlindungan Khusus Tingkat Daerah Kabupaten/Kota						20.392.660,00			-	Reformasi birokrasi dan tata kelola peny elenggaraa n pemerinta han daerah	-		0,00	DINAS PEMBERDAYAAN PEREMPUAN, PEMBERDAYAAN ANAK, PENGENDALIAN PENDUDUK DAN KELUARGA BERENCANA		
	2.08.07.2.03.0008	Penyediaan Bantuan kebutuhan khusus bagi AMPK tingkat daerah kabupaten/kota																
			Jumlah AMPK yang memperoleh Bantuan Kebutuhan Khusus				5 Orang	20.392.660,00	Kota Tarakan, Semua Kecamatan, Semua Kel/Desa	DANA TRANSFER UMUM-DANA BAGI HASIL	-	Reformasi birokrasi dan tata kelola peny elenggaraa n pemerinta han daerah	-		0,00	DINAS PEMBERDAYAAN PEREMPUAN, PEMBERDAYAAN ANAK, PENGENDALIAN PENDUDUK DAN KELUARGA BERENCANA		
	2.14	URUSAN PEMERINTAHAN BIDANG PENGENDALIAN PENDUDUK DAN KELUARGA BERENCANA						539.206.720,00							0,00			
1.	2.14.02	PROGRAM PENGENDALIAN PENDUDUK						390.258.720,00							0,00			
	2.14.02.2.02	Pemetaan Perkiraan Pengendalian Penduduk Cakupan Daerah Kabupaten/Kota						390.258.720,00			-	Peningkata n kualitas pelayanan kesehatan masyarakat	-		0,00	DINAS PEMBERDAYAAN PEREMPUAN, PEMBERDAYAAN ANAK, PENGENDALIAN PENDUDUK DAN KELUARGA BERENCANA		
	2.14.02.2.02.0002	Penyediaan dan Pengolahan Data Kependudukan																
			Jumlah Dokumen Penyediaan dan Pengolahan Data Kependudukan				1.00 Dokumen	187.440.000,00	Kota Tarakan, Semua Kecamatan, Semua Kel/Desa	DANA TRANSFER UMUM-DANA BAGI HASIL	-	Peningkata n kualitas pelayanan kesehatan masyarakat	-		0,00	DINAS PEMBERDAYAAN PEREMPUAN, PEMBERDAYAAN ANAK, PENGENDALIAN PENDUDUK DAN KELUARGA BERENCANA		
	2.14.02.2.02.0011	Penyediaan Data dan Informasi Keluarga																
			Jumlah Data dan Informasi Keluarga yang Tersedianya				1 Dokumen	169.940.000,00	Kota Tarakan, Semua Kecamatan, Semua Kel/Desa	DANA TRANSFER UMUM-DANA BAGI HASIL	-	Peningkata n kualitas pelayanan kesehatan masyarakat	-		0,00	DINAS PEMBERDAYAAN PEREMPUAN, PEMBERDAYAAN ANAK, PENGENDALIAN PENDUDUK DAN KELUARGA BERENCANA		
	2.14.02.2.02.0012	Pencatatan dan Pengumpulan Data Keluarga																
			Jumlah Laporan Pencatatan dan Pengumpulan Data Keluarga				4900.00 Laporan	32.878.720,00	Kota Tarakan, Semua Kecamatan, Semua Kel/Desa	DANA TRANSFER UMUM-DANA BAGI HASIL, DAK NON FISIK-BOKKB-BOKB	-	Peningkata n kualitas pelayanan kesehatan masyarakat	-		0,00	DINAS PEMBERDAYAAN PEREMPUAN, PEMBERDAYAAN ANAK, PENGENDALIAN PENDUDUK DAN KELUARGA BERENCANA		
2.	2.14.03	PROGRAM PEMBINAAN KELUARGA BERENCANA (KB)						88.348.000,00							0,00			

NO	KODE	URUSAN / BIDANG URUSAN / PROGRAM / KEGIATAN / SUB KEGIATAN	INDIKATOR PROGRAM / KEGIATAN / SUB KEGIATAN	TARGET AKHIR PERIODE RENSTRA OPD	REALISASI CAPAIAN RENJA OPD TAHUN 2022	PRAKIRAAN CAPAIAN TARGET RENJA OPD TAHUN 2023	CAPAIAN KINERJA DAN KERANGKA PENDANAAN						KELOMPOK SASARAN	PRAKIRAAN MAJU RENCANA TAHUN 2025		PERANGKAT DAERAH PENANGGUNG JAWAB		
							TARGET 2024	PAGU INDIKATIF (Rp)	LOKASI	SUMBER DANA	PRIORITAS			TARGET	PAGU INDIKATIF (Rp)			
											NASIONAL	DAERAH						
1	2	3	4	5	6	7	8	9	10	11	12	13	14	15	16	17		
	2.14.03.2.01	Pelaksanaan Advokasi, Komunikasi, Informasi dan Edukasi (KIE) Pengendalian Penduduk dan KB Sesuai Kearifan Budaya Lokal						58.348.000,00			Meningkatk an Sumber Daya Manusia Yang Berkualitas Dan Berdaya Saing	Peningkata n kualitas pelayanan kesehatan masyarakat	-		0,00	DINAS PEMBERDAYAAN PEREMPUAN, PEMBERDAYAAN ANAK, PENGENDALIAN PENDUDUK DAN KELUARGA BERENCANA		
	2.14.03.2.01.0010	Pengelolaan Operasional dan Sarana di Balai Penyuluhan Bangsa Kencana																
			<i>Jumlah Laporan Hasil Pengelolaan Operasional dan Sarana di Balai Penyuluhan Bangsa Kencana (Pembangunan Keluarga, Kependudukan, dan Keluarga Berencana)</i>				1 Laporan	35.448.000,00	Kota Tarakan, Semua Kecamatan, Semua Kel/Desa	DAK NON FISIK-BOKKB-BOKB	Meningkatk an Sumber Daya Manusia Yang Berkualitas Dan Berdaya Saing	Peningkata n kualitas pelayanan kesehatan masyarakat	-		0,00	DINAS PEMBERDAYAAN PEREMPUAN, PEMBERDAYAAN ANAK, PENGENDALIAN PENDUDUK DAN KELUARGA BERENCANA		
	2.14.03.2.01.0011	Pelaksanaan Mekanisme Operasional Program Bangsa Kencana melalui Rapat Koordinasi Kecamatan (Rakorcam), Rapat Koordinasi Desa (Rakordes), dan Mini Lokakarya (Minilok)																
			<i>Jumlah Laporan Mekanisme Operasional Program Bangsa Kencana (Pembangunan Keluarga, Kependudukan, dan Keluarga Berencana) Melalui Rapat Koordinasi Kecamatan (Rakorcam), Rapat Koordinasi Desa (Rakordes), dan Mini Lokakarya (Minilok)</i>				1 Laporan	5.400.000,00	Kota Tarakan, Semua Kecamatan, Semua Kel/Desa	DAK NON FISIK-BOKKB-BOKB	Meningkatk an Sumber Daya Manusia Yang Berkualitas Dan Berdaya Saing	Peningkata n kualitas pelayanan kesehatan masyarakat	-		0,00	DINAS PEMBERDAYAAN PEREMPUAN, PEMBERDAYAAN ANAK, PENGENDALIAN PENDUDUK DAN KELUARGA BERENCANA		
	2.14.03.2.01.0012	Promosi dan KIE Program Bangsa Kencana Melalui Media Massa Cetak dan Elektronik serta Media Luar Ruang																
			<i>Jumlah Dokumen Promosi dan KIE Program Bangsa Kencana (Pembangunan Keluarga, Kependudukan, dan Keluarga Berencana) Melalui Media Massa Cetak dan Elektronik serta Media Luar Ruang</i>				5.00 Dokumen	2.500.000,00	Kota Tarakan, Semua Kecamatan, Semua Kel/Desa	DAK NON FISIK-BOKKB-BOKB	-	Peningkata n kualitas pelayanan kesehatan masyarakat	-		0,00	DINAS PEMBERDAYAAN PEREMPUAN, PEMBERDAYAAN ANAK, PENGENDALIAN PENDUDUK DAN KELUARGA BERENCANA		
	2.14.03.2.01.0013	Komunikasi, Informasi dan Edukasi (KIE) ProgramBangga Kencana sesuai Kearifan Budaya Lokal																
			<i>Jumlah Komunikasi, Informasi dan Edukasi (KIE) Program Bangsa Kencana (Pembangunan Keluarga, Kependudukan, dan Keluarga Berencana) sesuai Kearifan Budaya Lokal yang dilaksanakan</i>				6.00 Dokumen	15.000.000,00	Kota Tarakan, Semua Kecamatan, Semua Kel/Desa	DAK NON FISIK-BOKKB-BOKB	-	Peningkata n kualitas pelayanan kesehatan masyarakat	-		0,00	DINAS PEMBERDAYAAN PEREMPUAN, PEMBERDAYAAN ANAK, PENGENDALIAN PENDUDUK DAN KELUARGA BERENCANA		
			0				0 0	15.000.000,00	Kota Tarakan, Semua Kecamatan, Semua Kel/Desa	DAK NON FISIK-BOKKB-BOKB	-	Peningkata n kualitas pelayanan kesehatan masyarakat	-		0,00	DINAS PEMBERDAYAAN PEREMPUAN, PEMBERDAYAAN ANAK, PENGENDALIAN PENDUDUK DAN KELUARGA BERENCANA		

NO	KODE	URUSAN / BIDANG URUSAN / PROGRAM / KEGIATAN / SUB KEGIATAN	INDIKATOR PROGRAM / KEGIATAN / SUB KEGIATAN	TARGET AKHIR PERIODE RENSTRA OPD	REALISASI CAPAIAN RENJA OPD TAHUN 2022	PRAKIRAAN CAPAIAN TARGET RENJA OPD TAHUN 2023	CAPAIAN KINERJA DAN KERANGKA PENDANAAN						KELOMPOK SASARAN	PRAKIRAAN MAJU RENCANA TAHUN 2025		PERANGKAT DAERAH PENANGGUNG JAWAB
							TARGET 2024	PAGU INDIKATIF (Rp)	LOKASI	SUMBER DANA	PRIORITAS			TARGET	PAGU INDIKATIF (Rp)	
											NASIONAL	DAERAH				
1	2	3	4	5	6	7	8	9	10	11	12	13	14	15	16	17
	2.14.03.2.03	Pengendalian dan Pendistribusian Kebutuhan Alat dan Obat Kontrasepsi serta Pelaksanaan Pelayanan KB di Daerah Kabupaten/Kota						20.000.000,00			Meningkatkan Sumber Daya Manusia Yang Berkualitas Dan Berdaya Saing	Peningkatan kualitas pelayanan kesehatan masyarakat	-		0,00	DINAS PEMBERDAYAAN PEREMPUAN, PEMBERDAYAAN ANAK, PENGENDALIAN PENDUDUK DAN KELUARGA BERENCANA
	2.14.03.2.03.0003	Peningkatan Kesertaan Penggunaan Metode Kontrasepsi Jangka Panjang (MKJP)														
			Jumlah Orang yang Mengikuti Kesertaan Penggunaan Metode Kontrasepsi Jangka Panjang (MKJP)				144.00 Orang	5.000.000,00	Kota Tarakan, Semua Kecamatan, Semua Kel/Desa	DAK NON FISIK-BOKKB-BOKB	Meningkatkan Sumber Daya Manusia Yang Berkualitas Dan Berdaya Saing	Peningkatan kualitas pelayanan kesehatan masyarakat	-		0,00	DINAS PEMBERDAYAAN PEREMPUAN, PEMBERDAYAAN ANAK, PENGENDALIAN PENDUDUK DAN KELUARGA BERENCANA
	2.14.03.2.03.0006	Penyediaan Sarana Penunjang Pelayanan KB														
			Jumlah Unit Sarana Penunjang Pelayanan KB				24.00 Unit	10.000.000,00	Kota Tarakan, Semua Kecamatan, Semua Kel/Desa	DAK FISIK-BIDANG KESEHATAN DAN KB-REGULER-KB	Meningkatkan Sumber Daya Manusia Yang Berkualitas Dan Berdaya Saing	Peningkatan kualitas pelayanan kesehatan masyarakat	-		0,00	DINAS PEMBERDAYAAN PEREMPUAN, PEMBERDAYAAN ANAK, PENGENDALIAN PENDUDUK DAN KELUARGA BERENCANA
	2.14.03.2.03.0008	Pembinaan Pelayanan Keluarga Berencana dan Kesehatan Reproduksi di Fasilitas Kesehatan Termasuk Jaringan dan Jejaringnya														
			Jumlah Laporan Hasil Pembinaan Pelayanan Keluarga Berencana dan Kesehatan Reproduksi di Fasilitas Kesehatan Termasuk Jaringan dan Jejaringnya				1 Laporan	5.000.000,00	Kota Tarakan, Semua Kecamatan, Semua Kel/Desa	DANA TRANSFER UMUM-DANA ALOKASI UMUM	Meningkatkan Sumber Daya Manusia Yang Berkualitas Dan Berdaya Saing	Peningkatan kualitas pelayanan kesehatan masyarakat	-		0,00	DINAS PEMBERDAYAAN PEREMPUAN, PEMBERDAYAAN ANAK, PENGENDALIAN PENDUDUK DAN KELUARGA BERENCANA
	2.14.03.2.04	Pemberdayaan dan Peningkatan Peran Serta Organisasi Kemasyarakatan Tingkat Daerah Kabupaten/Kota dalam Pelaksanaan Pelayanan dan Pembinaan Kesertaan Ber-KB						10.000.000,00			Meningkatkan Sumber Daya Manusia Yang Berkualitas Dan Berdaya Saing	Peningkatan kualitas pelayanan kesehatan masyarakat	-		0,00	DINAS PEMBERDAYAAN PEREMPUAN, PEMBERDAYAAN ANAK, PENGENDALIAN PENDUDUK DAN KELUARGA BERENCANA
	2.14.03.2.04.0006	Pelaksanaan dan Pengelolaan Program Bangga Kencana di Kampung Keluarga Berkualitas														

NO	KODE	URUSAN / BIDANG URUSAN / PROGRAM / KEGIATAN / SUB KEGIATAN	INDIKATOR PROGRAM / KEGIATAN / SUB KEGIATAN	TARGET AKHIR PERIODE RENSTRA OPD	REALISASI CAPAIAN RENJA OPD TAHUN 2022	PRAKIRAAN CAPAIAN TARGET RENJA OPD TAHUN 2023	CAPAIAN KINERJA DAN KERANGKA PENDANAAN						KELOMPOK SASARAN	PRAKIRAAN MAJU RENCANA TAHUN 2025		PERANGKAT DAERAH PENANGGUNG JAWAB
							TARGET 2024	PAGU INDIKATIF (Rp)	LOKASI	SUMBER DANA	PRIORITAS			TARGET	PAGU INDIKATIF (Rp)	
											NASIONAL	DAERAH				
1	2	3	4	5	6	7	8	9	10	11	12	13	14	15	16	17
			Jumlah Kampung Keluarga Berkualitas yang mengikuti Pelaksanaan dan Pengelolaan Program Bangga Kencana (Pembangunan Keluarga, Kependudukan, dan Keluarga Berencana)				4.00 Kampung	10.000.000,00	Kota Tarakan, Semua Kecamatan, Semua Kel/Desa	DAK NON FISIK-BOKKB-BOKB	Meningkatkan Sumber Daya Manusia Yang Berkualitas Dan Berdaya Saing	Peningkatan kualitas pelayanan kesehatan masyarakat	-		0,00	DINAS PEMBERDAYAAN PEREMPUAN, PEMBERDAYAAN ANAK, PENGENDALIAN PENDUDUK DAN KELUARGA BERENCANA
3.	2.14.04	PROGRAM PEMBERDAYAAN DAN PENINGKATAN KELUARGA SEJAHTERA (KS)						60.600.000,00							0,00	
	2.14.04.2.01	Pelaksanaan Pembangunan Keluarga Melalui Pembinaan Ketahanan dan Kesejahteraan Keluarga						60.600.000,00			-	Pemberdayaan ekonomi mikro masyarakat	-		0,00	DINAS PEMBERDAYAAN PEREMPUAN, PEMBERDAYAAN ANAK, PENGENDALIAN PENDUDUK DAN KELUARGA BERENCANA
	2.14.04.2.01.0017	Promosi dan Sosialisasi Kelompok Kegiatan Ketahanan dan Kesejahteraan Keluarga (BKB, BKR, BKL, PPKS, PIK-R dan Usaha Peningkatan Pendapatan Keluarga Akseptor (UPPKA))														
			Jumlah Laporan Hasil Promosi dan Sosialisasi Kelompok Kegiatan Ketahanan dan Kesejahteraan Keluarga (BKB, BKR, BKL, PPKS, PIK-R dan Pemberdayaan Ekonomi Keluarga/UPPKS)				5.00 Laporan	10.000.000,00	Kota Tarakan, Semua Kecamatan, Semua Kel/Desa	DAK NON FISIK-BOKKB-BOKB	-	Pemberdayaan ekonomi mikro masyarakat	-		0,00	DINAS PEMBERDAYAAN PEREMPUAN, PEMBERDAYAAN ANAK, PENGENDALIAN PENDUDUK DAN KELUARGA BERENCANA
	2.14.04.2.01.0018	Pengadaan Sarana Kelompok Kegiatan Ketahanan dan Kesejahteraan Keluarga (BKB, BKR, BKL, PPKS, PIK-R dan Usaha Peningkatan Pendapatan Keluarga Akseptor (UPPKA))														
			Jumlah Unit Sarana Kelompok Kegiatan Ketahanan dan Kesejahteraan Keluarga (BKB, BKR, BKL, PPKS, PIK-R dan Usaha Peningkatan Pendapatan Keluarga Akseptor (UPPKA) yang tersedia				4 Unit	10.000.000,00	Kota Tarakan, Semua Kecamatan, Semua Kel/Desa	DAK NON FISIK-BOKKB-BOKB	-	Pemberdayaan ekonomi mikro masyarakat	-		0,00	DINAS PEMBERDAYAAN PEREMPUAN, PEMBERDAYAAN ANAK, PENGENDALIAN PENDUDUK DAN KELUARGA BERENCANA
	2.14.04.2.01.0019	Orientasi/Pelatihan Teknis Pelaksana/Kader Ketahanan dan Kesejahteraan Keluarga (BKB, BKR, BKL, PPKS, PIK-R dan Usaha Peningkatan Pendapatan Keluarga Akseptor (UPPKA))														
			Jumlah kader yang mengikuti Orientasi/Pelatihan Teknis Pelaksana/Kader Ketahanan dan Kesejahteraan Keluarga (BKB, BKR, BKL, PPKS, PIK-R dan Pemberdayaan Ekonomi Keluarga/Usaha Peningkatan Pendapatan Keluarga Akseptor (UPPKA)				100.00 Orang	21.600.000,00	Kota Tarakan, Semua Kecamatan, Semua Kel/Desa	DAK NON FISIK-BOKKB-BOKB	Meningkatkan Sumber Daya Manusia Yang Berkualitas Dan Berdaya Saing	Pemberdayaan ekonomi mikro masyarakat	-		0,00	DINAS PEMBERDAYAAN PEREMPUAN, PEMBERDAYAAN ANAK, PENGENDALIAN PENDUDUK DAN KELUARGA BERENCANA
	2.14.04.2.01.0024	Penyediaan Biaya Operasional bagi Pengelola dan Pelaksana (Kader) Ketahanan dan Kesejahteraan Keluarga (BKB, BKR, BKL, PPKS, PIK-R dan Usaha Peningkatan Pendapatan Keluarga Akseptor (UPPKA))														

NO	KODE	URUSAN / BIDANG URUSAN / PROGRAM / KEGIATAN / SUB KEGIATAN	INDIKATOR PROGRAM / KEGIATAN / SUB KEGIATAN	TARGET AKHIR PERIODE RENSTRA OPD	REALISASI CAPAIAN RENJA OPD TAHUN 2022	PRAKIRAAN CAPAIAN TARGET RENJA OPD TAHUN 2023	CAPAIAN KINERJA DAN KERANGKA PENDANAAN						KELOMPOK SASARAN	PRAKIRAAN MAJU RENCANA TAHUN 2025		PERANGKAT DAERAH PENANGGUNG JAWAB		
							TARGET 2024	PAGU INDIKATIF (Rp)	LOKASI	SUMBER DANA	PRIORITAS			TARGET	PAGU INDIKATIF (Rp)			
											NASIONAL	DAERAH						
1	2	3	4	5	6	7	8	9	10	11	12	13	14	15	16	17		
			<i>Jumlah Kader Pengelola dan Pelaksana (Kader) Ketahanan dan Kesejahteraan Keluarga (BKB, BKR, BKL, PPKS, PIK-R dan Usaha Peningkatan Pendapatan Keluarga Akseptor (UPPKA) yang mendapat biaya operasional kegiatan</i>				261 Orang	9.000.000,00	Kota Tarakan, Semua Kecamatan, Semua Kel/Desa	DANA TRANSFER UMUM-DANA ALOKASI UMUM	-	Pemberdayaan ekonomi mikro masyarakat	-		0,00	DINAS PEMBERDAYAAN PEREMPUAN, PEMBERDAYAAN ANAK, PENGENDALIAN PENDUDUK DAN KELUARGA BERENCANA		
	2.14.04.2.01.0028	Pembentukan Kelompok Ketahanan dan Kesejahteraan Keluarga (Bina Keluarga Balita (BKB), Bina Keluarga Remaja (BKR), Pusat Informasi dan Konseling Remaja (PIK-R) Bina Keluarga Lansia (BKL), Usaha Peningkatan Pendapatan Keluarga Akseptor (UPPKA) dan Pemberdayaan Ekonomi Keluarga)																
			<i>Jumlah Kelompok Ketahanan dan Kesejahteraan Keluarga (Bina Keluarga Balita (BKB), Bina Keluarga Remaja (BKR), Pusat Informasi dan Konseling Remaja (PIK-R) Bina Keluarga Lansia (BKL), Unit Peningkatan Pendapatan Keluarga Akseptor (UPPKA) dan Pemberdayaan Ekonomi Keluarga) yang dibentuk</i>				31.00 Kelompok	10.000.000,00	Kota Tarakan, Semua Kecamatan, Semua Kel/Desa	DANA TRANSFER UMUM-DANA BAGI HASIL	-	Pemberdayaan ekonomi mikro masyarakat	-		0,00	DINAS PEMBERDAYAAN PEREMPUAN, PEMBERDAYAAN ANAK, PENGENDALIAN PENDUDUK DAN KELUARGA BERENCANA		
	X	NON URUSAN						29.914.610,00							0,00			
	X.XX	URUSAN PEMERINTAHAN BIDANG XX						29.914.610,00							0,00			
1.	X.XX.01	PROGRAM PENUNJANG URUSAN PEMERINTAHAN DAERAH KABUPATEN/KOTA						29.914.610,00							0,00			
	X.XX.01.2.07	Pengadaan Barang Milik Daerah Penunjang Urusan Pemerintah Daerah						29.914.610,00			-	Reformasi birokrasi dan tata kelola penyelenggaraan pemerintahan daerah	-		0,00	DINAS PEMBERDAYAAN PEREMPUAN, PEMBERDAYAAN ANAK, PENGENDALIAN PENDUDUK DAN KELUARGA BERENCANA		
	X.XX.01.2.07.0006	Pengadaan Peralatan dan Mesin Lainnya																
			<i>Jumlah Unit Peralatan dan Mesin Lainnya yang Disediakan</i>				35.00 Unit	29.914.610,00	Kota Tarakan, Semua Kecamatan, Semua Kel/Desa	DANA TRANSFER UMUM-DANA ALOKASI UMUM	-	Reformasi birokrasi dan tata kelola penyelenggaraan pemerintahan daerah	-		0,00	DINAS PEMBERDAYAAN PEREMPUAN, PEMBERDAYAAN ANAK, PENGENDALIAN PENDUDUK DAN KELUARGA BERENCANA		
		DINAS KETAHANAN PANGAN DAN PERTANIAN						9.678.097.000,00							0,00			
	2	URUSAN PEMERINTAHAN WAJIB YANG TIDAK BERKAITAN DENGAN PELAYANAN DASAR						7.842.853.116,00							0,00			
	2.09	URUSAN PEMERINTAHAN BIDANG PANGAN						7.842.853.116,00							0,00			

NO	KODE	URUSAN / BIDANG URUSAN / PROGRAM / KEGIATAN / SUB KEGIATAN	INDIKATOR PROGRAM / KEGIATAN / SUB KEGIATAN	TARGET AKHIR PERIODE RENSTRA OPD	REALISASI CAPAIAN RENJA OPD TAHUN 2022	PRAKIRAAN CAPAIAN TARGET RENJA OPD TAHUN 2023	CAPAIAN KINERJA DAN KERANGKA PENDANAAN						KELOMPOK SASARAN	PRAKIRAAN MAJU RENCANA TAHUN 2025		PERANGKAT DAERAH PENANGGUNG JAWAB		
							TARGET 2024	PAGU INDIKATIF (Rp)	LOKASI	SUMBER DANA	PRIORITAS			TARGET	PAGU INDIKATIF (Rp)			
											NASIONAL	DAERAH						
1	2	3	4	5	6	7	8	9	10	11	12	13	14	15	16	17		
1.	2.09.01	PROGRAM PENUNJANG URUSAN PEMERINTAHAN DAERAH KABUPATEN/KOTA						6.169.853.116,00							0,00			
	2.09.01.2.02	Administrasi Keuangan Perangkat Daerah						5.696.644.416,00			Meningkatk an Sumber Daya Manusia Yang Berkualitas Dan Berdaya Saing	Reformasi birokrasi dan tata kelola peny elenggaraa n pemerinta han daerah	-		0,00	DINAS KETAHANAN PANGAN DAN PERTANIAN		
	2.09.01.2.02.0001	Penyediaan Gaji dan Tunjangan ASN																
			Jumlah Orang yang Menerima Gaji dan Tunjangan ASN				46.00 Orang/bulan	5.613.144.416,00	Kota Tarakan, Semua Kecamatan, Semua Kel/Desa	PENDAPATAN ASLI DAERAH (PAD), DANA TRANSFER UMUM-DANA ALOKASI UMUM	Meningkatk an Sumber Daya Manusia Yang Berkualitas Dan Berdaya Saing	Reformasi birokrasi dan tata kelola peny elenggaraa n pemerinta han daerah	-		0,00	DINAS KETAHANAN PANGAN DAN PERTANIAN		
	2.09.01.2.02.0002	Penyediaan Administrasi Pelaksanaan Tugas ASN																
			Jumlah Dokumen Hasil Penyediaan Administrasi Pelaksanaan Tugas ASN				1.00 Dokumen	83.500.000,00	Kota Tarakan, Semua Kecamatan, Semua Kel/Desa	DANA TRANSFER UMUM-DANA BAGI HASIL	Meningkatk an Sumber Daya Manusia Yang Berkualitas Dan Berdaya Saing	Reformasi birokrasi dan tata kelola peny elenggaraa n pemerinta han daerah	-		0,00	DINAS KETAHANAN PANGAN DAN PERTANIAN		
	2.09.01.2.05	Administrasi Kepegawaian Perangkat Daerah						30.700.000,00			Revolusi Mental dan Pembangu nan Kebud ayaan	Reformasi birokrasi dan tata kelola peny elenggaraa n pemerinta han daerah	-		0,00	DINAS KETAHANAN PANGAN DAN PERTANIAN		
	2.09.01.2.05.0001	Peningkatan Sarana dan Prasarana Disiplin Pegawai																
			Jumlah Unit Peningkatan Sarana dan Prasarana Disiplin Pegawai				1.00 Unit	5.000.000,00	Kota Tarakan, Semua Kecamatan, Semua Kel/Desa	DANA TRANSFER UMUM-DANA BAGI HASIL	Revolusi Mental dan Pembangu nan Kebud ayaan	Reformasi birokrasi dan tata kelola peny elenggaraa n pemerinta han daerah	-		0,00	DINAS KETAHANAN PANGAN DAN PERTANIAN		
	2.09.01.2.05.0002	Pengadaan Pakaian Dinas beserta Atribut Kelengkapannya																
			Jumlah Paket Pakaian Dinas beserta Atribut Kelengkapan				2.00 Paket	25.700.000,00	Kota Tarakan, Semua Kecamatan, Semua Kel/Desa	DANA TRANSFER UMUM-DANA BAGI HASIL	Revolusi Mental dan Pembangu nan Kebud ayaan	Reformasi birokrasi dan tata kelola peny elenggaraa n pemerinta han daerah	-		0,00	DINAS KETAHANAN PANGAN DAN PERTANIAN		

NO	KODE	URUSAN / BIDANG URUSAN / PROGRAM / KEGIATAN / SUB KEGIATAN	INDIKATOR PROGRAM / KEGIATAN / SUB KEGIATAN	TARGET AKHIR PERIODE RENSTRA OPD	REALISASI CAPAIAN RENJA OPD TAHUN 2022	PRAKIRAAN CAPAIAN TARGET RENJA OPD TAHUN 2023	CAPAIAN KINERJA DAN KERANGKA PENDANAAN						KELOMPOK SASARAN	PRAKIRAAN MAJU RENCANA TAHUN 2025		PERANGKAT DAERAH PENANGGUNG JAWAB
							TARGET 2024	PAGU INDIKATIF (Rp)	LOKASI	SUMBER DANA	PRIORITAS			TARGET	PAGU INDIKATIF (Rp)	
											NASIONAL	DAERAH				
1	2	3	4	5	6	7	8	9	10	11	12	13	14	15	16	17
	2.09.01.2.06	Administrasi Umum Perangkat Daerah						85.434.800,00			Revolusi Mental dan Pembangu nan Kebud ayaan	Reformasi birokrasi dan tata kelola peny elenggaraa n pemerinta han daerah	-		0,00	DINAS KETAHANAN PANGAN DAN PERTANIAN
	2.09.01.2.06.0001	Penyediaan Komponen Instalasi Listrik/Penerangan Bangunan Kantor														
			Jumlah Paket Komponen Instalasi Listrik/Penerangan Bangunan Kantor yang Disediakan				1.00 Paket	5.000.000,00	Kota Tarakan, Semua Kecamatan, Semua Kel/Desa	DANA TRANSFER UMUM-DANA BAGI HASIL	Revolusi Mental dan Pembangu nan Kebud ayaan	Reformasi birokrasi dan tata kelola peny elenggaraa n pemerinta han daerah	-		0,00	DINAS KETAHANAN PANGAN DAN PERTANIAN
	2.09.01.2.06.0004	Penyediaan Bahan Logistik Kantor														
			Jumlah Paket Bahan Logistik Kantor yang Disediakan				2.00 Paket	45.000.000,00	Kota Tarakan, Semua Kecamatan, Semua Kel/Desa	DANA TRANSFER UMUM-DANA BAGI HASIL	Revolusi Mental dan Pembangu nan Kebud ayaan	Reformasi birokrasi dan tata kelola peny elenggaraa n pemerinta han daerah	-		0,00	DINAS KETAHANAN PANGAN DAN PERTANIAN
	2.09.01.2.06.0005	Penyediaan Barang Cetak dan Penggandaan														
			Jumlah Paket Barang Cetakan dan Penggandaan yang Disediakan				2.00 Paket	10.000.000,00	Kota Tarakan, Semua Kecamatan, Semua Kel/Desa	DANA TRANSFER UMUM-DANA BAGI HASIL	Revolusi Mental dan Pembangu nan Kebud ayaan	Reformasi birokrasi dan tata kelola peny elenggaraa n pemerinta han daerah	-		0,00	DINAS KETAHANAN PANGAN DAN PERTANIAN
	2.09.01.2.06.0009	Penyelenggaraan Rapat Koordinasi dan Konsultasi SKPD														
			Jumlah Laporan Penyelenggaraan Rapat Koordinasi dan Konsultasi SKPD				6.00 Laporan	25.434.800,00	Kota Tarakan, Semua Kecamatan, Semua Kel/Desa	DANA TRANSFER UMUM-DANA BAGI HASIL	Revolusi Mental dan Pembangu nan Kebud ayaan	Reformasi birokrasi dan tata kelola peny elenggaraa n pemerinta han daerah	-		0,00	DINAS KETAHANAN PANGAN DAN PERTANIAN
	2.09.01.2.07	Pengadaan Barang Milik Daerah Penunjang Urusan Pemerintah Daerah						91.343.900,00			Memperkua t Infrastrukt ur Untuk Mendukung Pengemba ngan Ekonomi Dan Pelayanan Dasar	Penguatan potensi unggulan ekonomi lokal	-		0,00	DINAS KETAHANAN PANGAN DAN PERTANIAN
	2.09.01.2.07.0005	Pengadaan Mebel														

NO	KODE	URUSAN / BIDANG URUSAN / PROGRAM / KEGIATAN / SUB KEGIATAN	INDIKATOR PROGRAM / KEGIATAN / SUB KEGIATAN	TARGET AKHIR PERIODE RENSTRA OPD	REALISASI CAPAIAN RENJA OPD TAHUN 2022	PRAKIRAAN CAPAIAN TARGET RENJA OPD TAHUN 2023	CAPAIAN KINERJA DAN KERANGKA PENDANAAN						KELOMPOK SASARAN	PRAKIRAAN MAJU RENCANA TAHUN 2025		PERANGKAT DAERAH PENANGGUNG JAWAB		
							TARGET 2024	PAGU INDIKATIF (Rp)	LOKASI	SUMBER DANA	PRIORITAS			TARGET	PAGU INDIKATIF (Rp)			
											NASIONAL	DAERAH						
1	2	3	4	5	6	7	8	9	10	11	12	13	14	15	16	17		
			<i>Jumlah Paket Mebel yang Disediakan</i>				30 Unit	12.843.900,00	Kota Tarakan, Semua Kecamatan, Semua Kel/Desa	DANA TRANSFER UMUM-DANA BAGI HASIL	Memperkuat Infrastruktur Untuk Mendukung Pengembangan Ekonomi Dan Pelayanan Dasar	Penguatan potensi unggulan ekonomi lokal	-		0,00	DINAS KETAHANAN PANGAN DAN PERTANIAN		
	2.09.01.2.07.0011	Pengadaan Sarana dan Prasarana Pendukung Gedung Kantor atau Bangunan Lainnya																
			<i>Jumlah Unit Sarana dan Prasarana Pendukung Gedung Kantor atau Bangunan Lainnya yang Disediakan</i>				8.00 Unit	78.500.000,00	Kota Tarakan, Semua Kecamatan, Semua Kel/Desa	DANA TRANSFER UMUM-DANA BAGI HASIL	Memperkuat Infrastruktur Untuk Mendukung Pengembangan Ekonomi Dan Pelayanan Dasar	Reformasi birokrasi dan tata kelola penyelenggaraan pemerintahan daerah	-		0,00	DINAS KETAHANAN PANGAN DAN PERTANIAN		
	2.09.01.2.08	Penyediaan Jasa Penunjang Urusan Pemerintahan Daerah						110.700.000,00			Meningkatkan Sumber Daya Manusia Yang Berkualitas Dan Berdaya Saing	Reformasi birokrasi dan tata kelola penyelenggaraan pemerintahan daerah	-		0,00	DINAS KETAHANAN PANGAN DAN PERTANIAN		
	2.09.01.2.08.0001	Penyediaan Jasa Surat Menyurat																
			<i>Jumlah Laporan Penyediaan Jasa Surat Menyurat</i>				2.00 Laporan	700.000,00	Kota Tarakan, Semua Kecamatan, Semua Kel/Desa	DANA TRANSFER UMUM-DANA BAGI HASIL	Meningkatkan Sumber Daya Manusia Yang Berkualitas Dan Berdaya Saing	Reformasi birokrasi dan tata kelola penyelenggaraan pemerintahan daerah	-		0,00	DINAS KETAHANAN PANGAN DAN PERTANIAN		
	2.09.01.2.08.0002	Penyediaan Jasa Komunikasi, Sumber Daya Air dan Listrik																
			<i>Jumlah Laporan Penyediaan Jasa Komunikasi, Sumber Daya Air dan Listrik yang Disediakan</i>				12.00 Laporan	110.000.000,00	Kota Tarakan, Semua Kecamatan, Semua Kel/Desa	DANA TRANSFER UMUM-DANA BAGI HASIL	Meningkatkan Sumber Daya Manusia Yang Berkualitas Dan Berdaya Saing	Reformasi birokrasi dan tata kelola penyelenggaraan pemerintahan daerah	-		0,00	DINAS KETAHANAN PANGAN DAN PERTANIAN		

NO	KODE	URUSAN / BIDANG URUSAN / PROGRAM / KEGIATAN / SUB KEGIATAN	INDIKATOR PROGRAM / KEGIATAN / SUB KEGIATAN	TARGET AKHIR PERIODE RENSTRA OPD	REALISASI CAPAIAN RENJA OPD TAHUN 2022	PRAKIRAAN CAPAIAN TARGET RENJA OPD TAHUN 2023	CAPAIAN KINERJA DAN KERANGKA PENDANAAN						KELOMPOK SASARAN	PRAKIRAAN MAJU RENCANA TAHUN 2025		PERANGKAT DAERAH PENANGGUNG JAWAB
							TARGET 2024	PAGU INDIKATIF (Rp)	LOKASI	SUMBER DANA	PRIORITAS			TARGET	PAGU INDIKATIF (Rp)	
											NASIONAL	DAERAH				
1	2	3	4	5	6	7	8	9	10	11	12	13	14	15	16	17
	2.09.01.2.09	Pemeliharaan Barang Milik Daerah Penunjang Urusan Pemerintahan Daerah						155.030.000,00			Meningkatkan Sumber Daya Manusia Yang Berkualitas Dan Berdaya Saing	Reformasi birokrasi dan tata kelola penyelenggaraan pemerintahan daerah	-		0,00	DINAS KETAHANAN PANGAN DAN PERTANIAN
	2.09.01.2.09.0001	Penyediaan Jasa Pemeliharaan, Biaya Pemeliharaan, dan Pajak Kendaraan Perorangan Dinas atau Kendaraan Dinas Jabatan														
			Jumlah Kendaraan Perorangan Dinas atau Kendaraan Dinas Jabatan yang Dipelihara dan dibayarkan Pajaknya				32.00 Unit	10.000.000,00	Kota Tarakan, Semua Kecamatan, Semua Kel/Desa	DANA TRANSFER UMUM-DANA BAGI HASIL	Meningkatkan Sumber Daya Manusia Yang Berkualitas Dan Berdaya Saing	Reformasi birokrasi dan tata kelola penyelenggaraan pemerintahan daerah	-		0,00	DINAS KETAHANAN PANGAN DAN PERTANIAN
	2.09.01.2.09.0002	Penyediaan Jasa Pemeliharaan, Biaya Pemeliharaan, Pajak dan Perizinan Kendaraan Dinas Operasional atau Lapangan														
			Jumlah Kendaraan Dinas Operasional atau Lapangan yang Dipelihara dan dibayarkan Pajak dan Perizinannya				18.00 Unit	125.000.000,00	Kota Tarakan, Semua Kecamatan, Semua Kel/Desa	DANA TRANSFER UMUM-DANA BAGI HASIL	Meningkatkan Sumber Daya Manusia Yang Berkualitas Dan Berdaya Saing	Reformasi birokrasi dan tata kelola penyelenggaraan pemerintahan daerah	-		0,00	DINAS KETAHANAN PANGAN DAN PERTANIAN
	2.09.01.2.09.0011	Pemeliharaan/Rehabilitasi Sarana dan Prasarana Pendukung Gedung Kantor atau Bangunan Lainnya														
			Jumlah Sarana dan Prasarana Pendukung Gedung Kantor atau Bangunan Lainnya yang Dipelihara/Direhabilitasi				31.00 Unit	20.030.000,00	Kota Tarakan, Semua Kecamatan, Semua Kel/Desa	DANA TRANSFER UMUM-DANA BAGI HASIL	Meningkatkan Sumber Daya Manusia Yang Berkualitas Dan Berdaya Saing	Reformasi birokrasi dan tata kelola penyelenggaraan pemerintahan daerah	-		0,00	DINAS KETAHANAN PANGAN DAN PERTANIAN
2.	2.09.02	PROGRAM PENGELOLAAN SUMBER DAYA EKONOMI UNTUK KEDAULATAN dan KEMANDIRIAN PANGAN						10.000.000,00							0,00	
	2.09.02.2.01	Penyediaan Infrastruktur dan Seluruh Pendukung Kemandirian Pangan sesuai Kewenangan Daerah Kabupaten/Kota						10.000.000,00			Memperkuat Ketahanan Ekonomi Untuk Pertumbuhan Yang Berkualitas dan Berkeadilan	Menjaga stabilitas harga dan distribusi barang	-		0,00	DINAS KETAHANAN PANGAN DAN PERTANIAN
	2.09.02.2.01.0003	Penyediaan Infrastruktur Pendukung Kemandirian Pangan Lainnya														

NO	KODE	URUSAN / BIDANG URUSAN / PROGRAM / KEGIATAN / SUB KEGIATAN	INDIKATOR PROGRAM / KEGIATAN / SUB KEGIATAN	TARGET AKHIR PERIODE RENSTRA OPD	REALISASI CAPAIAN RENJA OPD TAHUN 2022	PRAKIRAAN CAPAIAN TARGET RENJA OPD TAHUN 2023	CAPAIAN KINERJA DAN KERANGKA PENDANAAN						KELOMPOK SASARAN	PRAKIRAAN MAJU RENCANA TAHUN 2025		PERANGKAT DAERAH PENANGGUNG JAWAB
							TARGET 2024	PAGU INDIKATIF (Rp)	LOKASI	SUMBER DANA	PRIORITAS			TARGET	PAGU INDIKATIF (Rp)	
											NASIONAL	DAERAH				
1	2	3	4	5	6	7	8	9	10	11	12	13	14	15	16	17
			Jumlah Infrastruktur Pendukung Kemandirian Pangan yang Tersedia				1.00 Unit	10.000.000,00	Kota Tarakan, Semua Kecamatan, Semua Kel/Desa	DANA TRANSFER UMUM-DANA BAGI HASIL	Memperkuat Ketahanan Ekonomi Untuk Pertumbuhan Yang Berkualitas dan Berkeadilan	Menjaga stabilitas harga dan distribusi barang	-		0,00	DINAS KETAHANAN PANGAN DAN PERTANIAN
3.	2.09.03	PROGRAM PENINGKATAN DIVERSIFIKASI DAN KETAHANAN PANGAN MASYARAKAT						1.440.000.000,00							0,00	
	2.09.03.2.01	Penyediaan dan Penyaluran Pangan Pokok atau Pangan Lainnya sesuai dengan Kebutuhan Daerah Kabupaten/Kota dalam rangka Stabilisasi Pasokan dan Harga Pangan						75.000.000,00			Memperkuat Ketahanan Ekonomi Untuk Pertumbuhan Yang Berkualitas dan Berkeadilan	Menjaga stabilitas harga dan distribusi barang	-		0,00	DINAS KETAHANAN PANGAN DAN PERTANIAN
	2.09.03.2.01.0012	Penyediaan Informasi Harga Pangan Tingkat Produsen dan Konsumen Wilayah Kabupaten/Kota														
			Informasi harga pangan tingkat Produsen dan Konsumen wilayah Kabupaten/Kota				1.00 Laporan	50.000.000,00	Kota Tarakan, Semua Kecamatan, Semua Kel/Desa	DANA TRANSFER UMUM-DANA BAGI HASIL	Memperkuat Ketahanan Ekonomi Untuk Pertumbuhan Yang Berkualitas dan Berkeadilan	Menjaga stabilitas harga dan distribusi barang	-		0,00	DINAS KETAHANAN PANGAN DAN PERTANIAN
	2.09.03.2.01.0014	Koordinasi dan Sinkronisasi Pemantauan Stok, Pasokan dan Harga Pangan Pokok Strategis														
			Jumlah koordinasi dan sinkronisasi pemantauan stok pangan, pasokan pangan dan harga pangan Pokok Strategis				1.00 Laporan	25.000.000,00	Kota Tarakan, Semua Kecamatan, Semua Kel/Desa	DANA TRANSFER UMUM-DANA BAGI HASIL	Memperkuat Ketahanan Ekonomi Untuk Pertumbuhan Yang Berkualitas dan Berkeadilan	Menjaga stabilitas harga dan distribusi barang	-		0,00	DINAS KETAHANAN PANGAN DAN PERTANIAN
	2.09.03.2.04	Pelaksanaan Pencapaian Target Konsumsi Pangan Perkapita/Tahun sesuai dengan Angka Kecukupan Gizi						1.365.000.000,00			Memperkuat Ketahanan Ekonomi Untuk Pertumbuhan Yang Berkualitas dan Berkeadilan	Menjaga stabilitas harga dan distribusi barang	-		0,00	DINAS KETAHANAN PANGAN DAN PERTANIAN
	2.09.03.2.04.0001	Penyusunan dan Penetapan Target Konsumsi Pangan Per Kapita Per Tahun														

NO	KODE	URUSAN / BIDANG URUSAN / PROGRAM / KEGIATAN / SUB KEGIATAN	INDIKATOR PROGRAM / KEGIATAN / SUB KEGIATAN	TARGET AKHIR PERIODE RENSTRA OPD	REALISASI CAPAIAN RENJA OPD TAHUN 2022	PRAKIRAAN CAPAIAN TARGET RENJA OPD TAHUN 2023	CAPAIAN KINERJA DAN KERANGKA PENDANAAN						KELOMPOK SASARAN	PRAKIRAAN MAJU RENCANA TAHUN 2025		PERANGKAT DAERAH PENANGGUNG JAWAB
							TARGET 2024	PAGU INDIKATIF (Rp)	LOKASI	SUMBER DANA	PRIORITAS			TARGET	PAGU INDIKATIF (Rp)	
											NASIONAL	DAERAH				
1	2	3	4	5	6	7	8	9	10	11	12	13	14	15	16	17
			Target Konsumsi Pangan Per Kapita Per Tahun				1.00 Dokumen	50.000.000,00	Kota Tarakan, Semua Kecamatan, Semua Kel/Desa	DANA TRANSFER UMUM-DANA BAGI HASIL	Memperkuat Ketahanan Ekonomi Untuk Pertumbuhan Yang Berkualitas dan Berkeadilan	Menjaga stabilitas harga dan distribusi barang	-		0,00	DINAS KETAHANAN PANGAN DAN PERTANIAN
	2.09.03.2.04.0002	Pemberdayaan Masyarakat dalam Pengenekaragaman Konsumsi Pangan Berbasis Sumber Daya Lokal														
			Jumlah Pemberdayaan Kelompok Masyarakat dalam Pengenekaragaman Konsumsi Pangan Berbasis Sumber Daya Lokal				13.00 Laporan	1.315.000.000,00	Kota Tarakan, Semua Kecamatan, Semua Kel/Desa	PENDAPATAN ASLI DAERAH (PAD), DANA TRANSFER UMUM-DANA BAGI HASIL	-	Menjaga stabilitas harga dan distribusi barang	-		0,00	DINAS KETAHANAN PANGAN DAN PERTANIAN
4.	2.09.04	PROGRAM PENANGANAN KERAWANAN PANGAN						138.000.000,00							0,00	
	2.09.04.2.01	Penyusunan Peta Kerentanan dan Ketahanan Pangan Kecamatan						50.000.000,00			Memperkuat Ketahanan Ekonomi Untuk Pertumbuhan Yang Berkualitas dan Berkeadilan	Menjaga stabilitas harga dan distribusi barang	-		0,00	DINAS KETAHANAN PANGAN DAN PERTANIAN
	2.09.04.2.01.0001	Penyusunan, Pemutakhiran dan Analisis Peta Ketahanan dan Kerentanan Pangan														
			Peta dan Analisis Ketahanan dan Kerentanan Pangan yang Dimutakhirkan				1.00 Dokumen	50.000.000,00	Kota Tarakan, Semua Kecamatan, Semua Kel/Desa	DANA TRANSFER UMUM-DANA BAGI HASIL	Memperkuat Ketahanan Ekonomi Untuk Pertumbuhan Yang Berkualitas dan Berkeadilan	Menjaga stabilitas harga dan distribusi barang	-		0,00	DINAS KETAHANAN PANGAN DAN PERTANIAN
	2.09.04.2.02	Penanganan Kerawanan Pangan Kewenangan Kabupaten/Kota						88.000.000,00			Memperkuat Ketahanan Ekonomi Untuk Pertumbuhan Yang Berkualitas dan Berkeadilan	Menjaga stabilitas harga dan distribusi barang	-		0,00	DINAS KETAHANAN PANGAN DAN PERTANIAN
	2.09.04.2.02.0002	Pelaksanaan Pengadaan, Pengelolaan, dan Penyaluran Cadangan Pangan pada Kerawanan Pangan yang Mencakup dalam 1 (satu) Daerah Kabupaten/Kota														

NO	KODE	URUSAN / BIDANG URUSAN / PROGRAM / KEGIATAN / SUB KEGIATAN	INDIKATOR PROGRAM / KEGIATAN / SUB KEGIATAN	TARGET AKHIR PERIODE RENSTRA OPD	REALISASI CAPAIAN RENJA OPD TAHUN 2022	PRAKIRAAN CAPAIAN TARGET RENJA OPD TAHUN 2023	CAPAIAN KINERJA DAN KERANGKA PENDANAAN						KELOMPOK SASARAN	PRAKIRAAN MAJU RENCANA TAHUN 2025		PERANGKAT DAERAH PENANGGUNG JAWAB		
							TARGET 2024	PAGU INDIKATIF (Rp)	LOKASI	SUMBER DANA	PRIORITAS			TARGET	PAGU INDIKATIF (Rp)			
											NASIONAL	DAERAH						
1	2	3	4	5	6	7	8	9	10	11	12	13	14	15	16	17		
			<i>Jumlah Pengadaan, Pengelolaan, dan Penyaluran Cadangan Pangan pada Kerawanan Pangan yang Mencakup dalam 1 (Satu) Daerah Kabupaten/Kota</i>				1.00 Dokumen	88.000.000,00	Kota Tarakan, Semua Kecamatan, Semua Kel/Desa	DANA TRANSFER UMUM-DANA BAGI HASIL	Memperkuat Ketahanan Ekonomi Untuk Pertumbuhan Yang Berkualitas dan Berkeadilan	Menjaga stabilitas harga dan distribusi barang	-		0,00	DINAS KETAHANAN PANGAN DAN PERTANIAN		
5.	2.09.05	PROGRAM PENGAWASAN KEAMANAN PANGAN						85.000.000,00							0,00			
	2.09.05.2.01	Pelaksanaan Pengawasan Keamanan Pangan Segar Daerah Kabupaten/Kota						85.000.000,00			Memperkuat Ketahanan Ekonomi Untuk Pertumbuhan Yang Berkualitas dan Berkeadilan	Penguatan potensi unggulan ekonomi lokal	-		0,00	DINAS KETAHANAN PANGAN DAN PERTANIAN		
	2.09.05.2.01.0007	Penyediaan Sarana Pengujian keamanan dan mutu pangan segar asal tumbuhan Daerah Kabupaten/Kota																
			<i>Jumlah sarana pengujian keamanan dan mutu pangan segar asal tumbuhan daerah kabupaten/kota</i>				1.00 Dokumen	60.000.000,00	Kota Tarakan, Semua Kecamatan, Semua Kel/Desa	DANA TRANSFER UMUM-DANA BAGI HASIL	Memperkuat Ketahanan Ekonomi Untuk Pertumbuhan Yang Berkualitas dan Berkeadilan	Penguatan potensi unggulan ekonomi lokal	-		0,00	DINAS KETAHANAN PANGAN DAN PERTANIAN		
	2.09.05.2.01.0008	Koordinasi dan sinkronisasi keamanan dan mutu pangan segar asal tumbuhan																
			<i>Jumlah pelaksanaan koordinasi, dan sinkronisasi keamanan dan mutu pangan segar asal tumbuhan</i>				1.00 Laporan	25.000.000,00	Kota Tarakan, Semua Kecamatan, Semua Kel/Desa	DANA TRANSFER UMUM-DANA BAGI HASIL	Memperkuat Ketahanan Ekonomi Untuk Pertumbuhan Yang Berkualitas dan Berkeadilan	Menjaga stabilitas harga dan distribusi barang	-		0,00	DINAS KETAHANAN PANGAN DAN PERTANIAN		
	3	URUSAN PEMERINTAHAN PILIHAN						1.835.243.884,00							0,00			
	3.27	URUSAN PEMERINTAHAN BIDANG PERTANIAN						1.835.243.884,00							0,00			
1.	3.27.02	PROGRAM PENYEDIAAN DAN PENGEMBANGAN SARANA PERTANIAN						1.160.203.884,00							0,00			

NO	KODE	URUSAN / BIDANG URUSAN / PROGRAM / KEGIATAN / SUB KEGIATAN	INDIKATOR PROGRAM / KEGIATAN / SUB KEGIATAN	TARGET AKHIR PERIODE RENSTRA OPD	REALISASI CAPAIAN RENJA OPD TAHUN 2022	PRAKIRAAN CAPAIAN TARGET RENJA OPD TAHUN 2023	CAPAIAN KINERJA DAN KERANGKA PENDANAAN						KELOMPOK SASARAN	PRAKIRAAN MAJU RENCANA TAHUN 2025		PERANGKAT DAERAH PENANGGUNG JAWAB		
							TARGET 2024	PAGU INDIKATIF (Rp)	LOKASI	SUMBER DANA	PRIORITAS			TARGET	PAGU INDIKATIF (Rp)			
											NASIONAL	DAERAH						
1	2	3	4	5	6	7	8	9	10	11	12	13	14	15	16	17		
	3.27.02.2.01	Pengawasan Penggunaan Sarana Pertanian						665.203.884,00			Memperkuat Ketahanan Ekonomi Untuk Pertumbuhan Yang Berkualitas dan Berkeadilan	Penguatan potensi unggulan ekonomi lokal	-		0,00	DINAS KETAHANAN PANGAN DAN PERTANIAN		
	3.27.02.2.01.0001	Pengawasan Penggunaan Sarana Pendukung Pertanian Sesuai dengan Komoditas, Teknologi dan Spesifik Lokasi																
			Jumlah Pengawasan Penggunaan Sarana Pendukung Pertanian Sesuai dengan Komoditas, Teknologi dan Spesifik Lokasi				1.00 Laporan	285.203.884,00	Kota Tarakan, Semua Kecamatan, Semua Kel/Desa Kota Tarakan, Semua Kecamatan, Karang Harapan Kota Tarakan, Semua Kecamatan, Juata Laut	DANA TRANSFER UMUM-DANA BAGI HASIL	Memperkuat Ketahanan Ekonomi Untuk Pertumbuhan Yang Berkualitas dan Berkeadilan	Penguatan potensi unggulan ekonomi lokal	-		0,00	DINAS KETAHANAN PANGAN DAN PERTANIAN		
	3.27.02.2.01.0002	Pendampingan Penggunaan Sarana Pendukung Pertanian																
			Jumlah Pendampingan Penggunaan Sarana Pendukung Pertanian				2.00 Laporan	380.000.000,00	-	PENDAPATAN ASLI DAERAH (PAD), DANA TRANSFER UMUM-DANA BAGI HASIL	-	Penguatan potensi unggulan ekonomi lokal	-		0,00	DINAS KETAHANAN PANGAN DAN PERTANIAN		
	3.27.02.2.02	Pengelolaan Sumber Daya Genetik (SDG) Hewan, Tumbuhan, dan Mikro Organisme Kewenangan Kabupaten/Kota						150.000.000,00			Memperkuat Ketahanan Ekonomi Untuk Pertumbuhan Yang Berkualitas dan Berkeadilan	Penguatan potensi unggulan ekonomi lokal	-		0,00	DINAS KETAHANAN PANGAN DAN PERTANIAN		
	3.27.02.2.02.0002	Peningkatan Kualitas SDG Hewan/Tanaman																
			Jumlah Pelaksanaan Peningkatan Kualitas SDG Hewan/Tanaman				1.00 Dokumen	150.000.000,00	Kota Tarakan, Semua Kecamatan, Semua Kel/Desa	DANA TRANSFER UMUM-DANA BAGI HASIL	Memperkuat Ketahanan Ekonomi Untuk Pertumbuhan Yang Berkualitas dan Berkeadilan	Penguatan potensi unggulan ekonomi lokal	-		0,00	DINAS KETAHANAN PANGAN DAN PERTANIAN		

NO	KODE	URUSAN / BIDANG URUSAN / PROGRAM / KEGIATAN / SUB KEGIATAN	INDIKATOR PROGRAM / KEGIATAN / SUB KEGIATAN	TARGET AKHIR PERIODE RENSTRA OPD	REALISASI CAPAIAN RENJA OPD TAHUN 2022	PRAKIRAAN CAPAIAN TARGET RENJA OPD TAHUN 2023	CAPAIAN KINERJA DAN KERANGKA PENDANAAN						KELOMPOK SASARAN	PRAKIRAAN MAJU RENCANA TAHUN 2025		PERANGKAT DAERAH PENANGGUNG JAWAB
							TARGET 2024	PAGU INDIKATIF (Rp)	LOKASI	SUMBER DANA	PRIORITAS			TARGET	PAGU INDIKATIF (Rp)	
											NASIONAL	DAERAH				
1	2	3	4	5	6	7	8	9	10	11	12	13	14	15	16	17
	3.27.02.2.03	Peningkatan Mutu dan Peredaran Benih/Bibit Ternak dan Tanaman Pakan Ternak serta Pakan dalam Daerah Kabupaten/Kota						10.000.000,00			Memperkuat Ketahanan Ekonomi Untuk Pertumbuhan Yang Berkualitas dan Berkeadilan	Penguatan potensi unggulan ekonomi lokal	-		0,00	DINAS KETAHANAN PANGAN DAN PERTANIAN
	3.27.02.2.03.0002	Pengawasan Peredaran Bahan Pakan/Pakan, Benih/Bibit Hijauan Pakan Ternak														
			Jumlah Pengawasan Bahan Pakan/Pakan, Benih/Bibit Hijauan Pakan Ternak yang Beredar				1.00 Laporan	10.000.000,00	Kota Tarakan, Semua Kecamatan, Semua Kel/Desa	DANA TRANSFER UMUM-DANA BAGI HASIL	Memperkuat Ketahanan Ekonomi Untuk Pertumbuhan Yang Berkualitas dan Berkeadilan	Penguatan potensi unggulan ekonomi lokal	-		0,00	DINAS KETAHANAN PANGAN DAN PERTANIAN
	3.27.02.2.04	Pengawasan Obat Hewan di Tingkat Pengecer						10.000.000,00			-	Penguatan potensi unggulan ekonomi lokal	-		0,00	DINAS KETAHANAN PANGAN DAN PERTANIAN
	3.27.02.2.04.0001	Pemeriksaan Mutu, Khasiat dan Keamanan Peredaran Obat Hewan														
			Jumlah Pemeriksaan Mutu, Khasiat dan Keamanan Obat Hewan yang Beredar				1.00 Laporan	10.000.000,00	Kota Tarakan, Semua Kecamatan, Semua Kel/Desa	DANA TRANSFER UMUM-DANA BAGI HASIL	-	Penguatan potensi unggulan ekonomi lokal	-		0,00	DINAS KETAHANAN PANGAN DAN PERTANIAN
	3.27.02.2.06	Penyediaan Benih/Bibit Ternak dan Hijauan Pakan Ternak yang Sumbernya dalam 1 (Satu) Daerah Kabupaten/Kota Lain						325.000.000,00			Memperkuat Ketahanan Ekonomi Untuk Pertumbuhan Yang Berkualitas dan Berkeadilan	Penguatan potensi unggulan ekonomi lokal	-		0,00	DINAS KETAHANAN PANGAN DAN PERTANIAN
	3.27.02.2.06.0002	Pengadaan Hijauan Pakan Ternak yang Sumbernya dari Daerah Kabupaten/Kota Lain														
			Jumlah Hijauan Pakan Ternak yang Sumbernya dari Daerah Kabupaten/Kota Lain				3.00 Ton	25.000.000,00	Kota Tarakan, Semua Kecamatan, Semua Kel/Desa	DANA TRANSFER UMUM-DANA BAGI HASIL	Memperkuat Ketahanan Ekonomi Untuk Pertumbuhan Yang Berkualitas dan Berkeadilan	Penguatan potensi unggulan ekonomi lokal	-		0,00	DINAS KETAHANAN PANGAN DAN PERTANIAN
	3.27.02.2.06.0003	Pengadaan Bibit Ternak yang Sumbernya dari Daerah Kabupaten/Kota Lain														

NO	KODE	URUSAN / BIDANG URUSAN / PROGRAM / KEGIATAN / SUB KEGIATAN	INDIKATOR PROGRAM / KEGIATAN / SUB KEGIATAN	TARGET AKHIR PERIODE RENSTRA OPD	REALISASI CAPAIAN RENJA OPD TAHUN 2022	PRAKIRAAN CAPAIAN TARGET RENJA OPD TAHUN 2023	CAPAIAN KINERJA DAN KERANGKA PENDANAAN						KELOMPOK SASARAN	PRAKIRAAN MAJU RENCANA TAHUN 2025		PERANGKAT DAERAH PENANGGUNG JAWAB
							TARGET 2024	PAGU INDIKATIF (Rp)	LOKASI	SUMBER DANA	PRIORITAS			TARGET	PAGU INDIKATIF (Rp)	
											NASIONAL	DAERAH				
1	2	3	4	5	6	7	8	9	10	11	12	13	14	15	16	17
			Jumlah bibit ternak yang sumbernya dari daerah kabupaten/kota lain				170.00 Ekor	200.000.000,00	Kota Tarakan, Semua Kecamatan, Semua Kel/Desa Kota Tarakan, Semua Kecamatan, Kampung Empat Kota Tarakan, Semua Kecamatan, Kampung Enam	DANA TRANSFER UMUM-DANA BAGI HASIL	Memperku t Ketahanan Ekonomi Untuk Pertu mbuhan Yang Berkualitas dan Berkeadilan	Penguatan potensi unggulan ekonomi lokal	-		0,00	DINAS KETAHANAN PANGAN DAN PERTANIAN
	3.27.02.2.06.0004	Pengadaan Benih Ternak yang Sumbernya dari Daerah Kabupaten/Kota Lain														
			Jumlah benih ternak yang sumbernya dari daerah kabupaten/kota lain				1 Dosis	100.000.000,00	Kota Tarakan, Semua Kecamatan, Semua Kel/Desa	PENDAPATAN ASLI DAERAH (PAD)	-	-	-		0,00	DINAS KETAHANAN PANGAN DAN PERTANIAN
2.	3.27.03	PROGRAM PENYEDIAAN DAN PENGEMBANGAN PRASARANA PERTANIAN						180.000.000,00							0,00	
	3.27.03.2.01	Pengembangan Prasarana Pertanian						80.000.000,00			Memperku t Ketahanan Ekonomi Untuk Pertu mbuhan Yang Berkualitas dan Berkeadilan	Penguatan potensi unggulan ekonomi lokal	-		0,00	DINAS KETAHANAN PANGAN DAN PERTANIAN
	3.27.03.2.01.0016	Penyusunan Peta Kawasan, Lahan dan Lahan Cadangan Pertanian Pangan Berkelanjutan di Kabupaten/Kota														
			Peta Lahan Pertanian Pangan Berkelanjutan/LP2B				1.00 Dokumen	80.000.000,00	Kota Tarakan, Semua Kecamatan, Semua Kel/Desa Kota Tarakan, Semua Kecamatan, Juata Permai	DANA TRANSFER UMUM-DANA BAGI HASIL	Memperku t Ketahanan Ekonomi Untuk Pertu mbuhan Yang Berkualitas dan Berkeadilan	Penguatan potensi unggulan ekonomi lokal	-		0,00	DINAS KETAHANAN PANGAN DAN PERTANIAN
	3.27.03.2.02	Pembangunan Prasarana Pertanian						100.000.000,00			Memperku t Ketahanan Ekonomi Untuk Pertu mbuhan Yang Berkualitas dan Berkeadilan	Penguatan potensi unggulan ekonomi lokal	-		0,00	DINAS KETAHANAN PANGAN DAN PERTANIAN
	3.27.03.2.02.0009	Pembangunan, Rehabilitasi dan Pemeliharaan Prasarana Pertanian Lainnya														

NO	KODE	URUSAN / BIDANG URUSAN / PROGRAM / KEGIATAN / SUB KEGIATAN	INDIKATOR PROGRAM / KEGIATAN / SUB KEGIATAN	TARGET AKHIR PERIODE RENSTRA OPD	REALISASI CAPAIAN RENJA OPD TAHUN 2022	PRAKIRAAN CAPAIAN TARGET RENJA OPD TAHUN 2023	CAPAIAN KINERJA DAN KERANGKA PENDANAAN						KELOMPOK SASARAN	PRAKIRAAN MAJU RENCANA TAHUN 2025		PERANGKAT DAERAH PENANGGUNG JAWAB		
							TARGET 2024	PAGU INDIKATIF (Rp)	LOKASI	SUMBER DANA	PRIORITAS			TARGET	PAGU INDIKATIF (Rp)			
											NASIONAL	DAERAH						
1	2	3	4	5	6	7	8	9	10	11	12	13	14	15	16	17		
			<i>Jumlah Prasarana Pertanian Lainnya yang Dibangun, Direhabilitasi dan Dipelihara</i>				1.00 Unit	100.000.000,00	Kota Tarakan, Semua Kecamatan, Semua Kel/Desa	DANA TRANSFER UMUM-DANA BAGI HASIL	Memperkuat Ketahanan Ekonomi Untuk Pertumbuhan Yang Berkualitas dan Berkeadilan	Penguatan potensi unggulan ekonomi lokal	-		0,00	DINAS KETAHANAN PANGAN DAN PERTANIAN		
3.	3.27.04	PROGRAM PENGENDALIAN KESEHATAN HEWAN DAN KESEHATAN MASYARAKAT VETERINER						175.000.000,00							0,00			
	3.27.04.2.01	Penjaminan Kesehatan Hewan, Penutupan dan Pembukaan Daerah Wabah Penyakit Hewan Menular Dalam daerah Kabupaten/Kota						25.000.000,00			Memperkuat Ketahanan Ekonomi Untuk Pertumbuhan Yang Berkualitas dan Berkeadilan	Penguatan potensi unggulan ekonomi lokal	-		0,00	DINAS KETAHANAN PANGAN DAN PERTANIAN		
	3.27.04.2.01.0005	Pelaksanaan Surveilans Penyakit Hewan dan Zoonosis pada Hewan																
			<i>Jumlah wilayah yang dilakukan surveilans dan zoonosis pada Hewan</i>				1.00 Wilayah	25.000.000,00	Kota Tarakan, Semua Kecamatan, Semua Kel/Desa	DANA TRANSFER UMUM-DANA BAGI HASIL	Memperkuat Ketahanan Ekonomi Untuk Pertumbuhan Yang Berkualitas dan Berkeadilan	Penguatan potensi unggulan ekonomi lokal	-		0,00	DINAS KETAHANAN PANGAN DAN PERTANIAN		
	3.27.04.2.02	Pengawasan Pemasukan dan Pengeluaran Hewan dan Produk Hewan Daerah Kabupaten/Kota						5.000.000,00			Memperkuat Ketahanan Ekonomi Untuk Pertumbuhan Yang Berkualitas dan Berkeadilan	Penguatan potensi unggulan ekonomi lokal	-		0,00	DINAS KETAHANAN PANGAN DAN PERTANIAN		
	3.27.04.2.02.0007	Analisis Risiko Penyakit Hewan, zoonosis, produk hewan dan media pembawa penyakit hewan lainnya																
			<i>Jumlah analisis Risiko Penyakit Hewan, zoonosis, produk hewan dan media pembawa penyakit hewan lainnya</i>				1.00 Laporan	5.000.000,00	Kota Tarakan, Semua Kecamatan, Semua Kel/Desa	DANA TRANSFER UMUM-DANA BAGI HASIL	Memperkuat Ketahanan Ekonomi Untuk Pertumbuhan Yang Berkualitas dan Berkeadilan	Penguatan potensi unggulan ekonomi lokal	-		0,00	DINAS KETAHANAN PANGAN DAN PERTANIAN		

NO	KODE	URUSAN / BIDANG URUSAN / PROGRAM / KEGIATAN / SUB KEGIATAN	INDIKATOR PROGRAM / KEGIATAN / SUB KEGIATAN	TARGET AKHIR PERIODE RENSTRA OPD	REALISASI CAPAIAN RENJA OPD TAHUN 2022	PRAKIRAAN CAPAIAN TARGET RENJA OPD TAHUN 2023	CAPAIAN KINERJA DAN KERANGKA PENDANAAN						KELOMPOK SASARAN	PRAKIRAAN MAJU RENCANA TAHUN 2025		PERANGKAT DAERAH PENANGGUNG JAWAB		
							TARGET 2024	PAGU INDIKATIF (Rp)	LOKASI	SUMBER DANA	PRIORITAS			TARGET	PAGU INDIKATIF (Rp)			
											NASIONAL	DAERAH						
1	2	3	4	5	6	7	8	9	10	11	12	13	14	15	16	17		
	3.27.04.2.03	Pengelolaan Pelayanan Jasa Laboratorium dan Jasa Medik Veteriner dalam Daerah Kabupaten/Kota						135.000.000,00			Memperkuat Ketahanan Ekonomi Untuk Pertumbuhan Yang Berkualitas dan Berkeadilan	Penguatan potensi unggulan ekonomi lokal	-		0,00	DINAS KETAHANAN PANGAN DAN PERTANIAN		
	3.27.04.2.03.0001	Penyediaan Pelayanan Jasa Laboratorium																
			<i>Jumlah Pelayanan Jasa Laboratorium</i>				1.00 Laporan	20.000.000,00	Kota Tarakan, Semua Kecamatan, Semua Kel/Desa	DANA TRANSFER UMUM-DANA BAGI HASIL	Memperkuat Ketahanan Ekonomi Untuk Pertumbuhan Yang Berkualitas dan Berkeadilan	Penguatan potensi unggulan ekonomi lokal	-		0,00	DINAS KETAHANAN PANGAN DAN PERTANIAN		
	3.27.04.2.03.0002	Penyediaan Pelayanan Jasa Medik Veteriner																
			<i>Jumlah Pelayanan Jasa Medik Veteriner</i>				1.00 Laporan	115.000.000,00	Kota Tarakan, Semua Kecamatan, Semua Kel/Desa	DANA TRANSFER UMUM-DANA BAGI HASIL	Memperkuat Ketahanan Ekonomi Untuk Pertumbuhan Yang Berkualitas dan Berkeadilan	Penguatan potensi unggulan ekonomi lokal	-		0,00	DINAS KETAHANAN PANGAN DAN PERTANIAN		
	3.27.04.2.04	Penerapan dan Pengawasan Persyaratan Teknis Kesehatan Masyarakat Veteriner						10.000.000,00			Memperkuat Ketahanan Ekonomi Untuk Pertumbuhan Yang Berkualitas dan Berkeadilan	Penguatan potensi unggulan ekonomi lokal	-		0,00	DINAS KETAHANAN PANGAN DAN PERTANIAN		
	3.27.04.2.04.0002	Pengawasan Peredaran Hewan dan Produk Hewan																
			<i>Jumlah Pengawasan Peredaran Hewan dan Produk Hewan</i>				1.00 Laporan	10.000.000,00	Kota Tarakan, Semua Kecamatan, Semua Kel/Desa	DANA TRANSFER UMUM-DANA BAGI HASIL	Memperkuat Ketahanan Ekonomi Untuk Pertumbuhan Yang Berkualitas dan Berkeadilan	Penguatan potensi unggulan ekonomi lokal	-		0,00	DINAS KETAHANAN PANGAN DAN PERTANIAN		
4.	3.27.06	PROGRAM PERIZINAN USAHA PERTANIAN						15.040.000,00							0,00			

NO	KODE	URUSAN / BIDANG URUSAN / PROGRAM / KEGIATAN / SUB KEGIATAN	INDIKATOR PROGRAM / KEGIATAN / SUB KEGIATAN	TARGET AKHIR PERIODE RENSTRA OPD	REALISASI CAPAIAN RENJA OPD TAHUN 2022	PRAKIRAAN CAPAIAN TARGET RENJA OPD TAHUN 2023	CAPAIAN KINERJA DAN KERANGKA PENDANAAN						KELOMPOK SASARAN	PRAKIRAAN MAJU RENCANA TAHUN 2025		PERANGKAT DAERAH PENANGGUNG JAWAB		
							TARGET 2024	PAGU INDIKATIF (Rp)	LOKASI	SUMBER DANA	PRIORITAS			TARGET	PAGU INDIKATIF (Rp)			
											NASIONAL	DAERAH						
1	2	3	4	5	6	7	8	9	10	11	12	13	14	15	16	17		
	3.27.06.2.01	Penerbitan Izin Usaha Pertanian yang Kegiatan Usahanya dalam Daerah Kabupaten/Kota						10.040.000,00			Memperkuat Ketahanan Ekonomi Untuk Pertumbuhan Yang Berkualitas dan Berkeadilan	Penguatan potensi unggulan ekonomi lokal	-		0,00	DINAS KETAHANAN PANGAN DAN PERTANIAN		
	3.27.06.2.01.0002	Penilaian Kelayakan dan Pemberian Pertimbangan Teknis Izin Usaha Pertanian																
			Jumlah Penilaian Kelayakan dan Pemberian Pertimbangan Teknis Izin Usaha Pertanian				1.00 Dokumen	5.000.000,00	Kota Tarakan, Semua Kecamatan, Semua Kel/Desa	DANA TRANSFER UMUM-DANA BAGI HASIL	Memperkuat Ketahanan Ekonomi Untuk Pertumbuhan Yang Berkualitas dan Berkeadilan	Penguatan potensi unggulan ekonomi lokal	-		0,00	DINAS KETAHANAN PANGAN DAN PERTANIAN		
	3.27.06.2.01.0005	Pembinaan dan Pengawasan Penerapan standar dan Izin Usaha Pertanian																
			Jumlah izin usaha pertanian yang dibina dan diawasi				1 Laporan	5.040.000,00	Kota Tarakan, Semua Kecamatan, Semua Kel/Desa	DANA TRANSFER UMUM-DANA BAGI HASIL	Memperkuat Ketahanan Ekonomi Untuk Pertumbuhan Yang Berkualitas dan Berkeadilan	Penguatan potensi unggulan ekonomi lokal	-		0,00	DINAS KETAHANAN PANGAN DAN PERTANIAN		
	3.27.06.2.03	Izin Usaha Pengecer (Toko, Retail, Sub Distributor) Obat Hewan						5.000.000,00			Memperkuat Ketahanan Ekonomi Untuk Pertumbuhan Yang Berkualitas dan Berkeadilan	Penguatan potensi unggulan ekonomi lokal	-		0,00	DINAS KETAHANAN PANGAN DAN PERTANIAN		
	3.27.06.2.03.0002	Pengawasan Pelaksanaan Izin Usaha Pengecer Obat Hewan																
			Jumlah Izin Usaha Pengecer Obat Hewan yang Diawasi				1.00 Laporan	5.000.000,00	Kota Tarakan, Semua Kecamatan, Semua Kel/Desa	DANA TRANSFER UMUM-DANA BAGI HASIL	Memperkuat Ketahanan Ekonomi Untuk Pertumbuhan Yang Berkualitas dan Berkeadilan	Penguatan potensi unggulan ekonomi lokal	-		0,00	DINAS KETAHANAN PANGAN DAN PERTANIAN		
5.	3.27.07	PROGRAM PENYULUHAN PERTANIAN						305.000.000,00							0,00			

NO	KODE	URUSAN / BIDANG URUSAN / PROGRAM / KEGIATAN / SUB KEGIATAN	INDIKATOR PROGRAM / KEGIATAN / SUB KEGIATAN	TARGET AKHIR PERIODE RENSTRA OPD	REALISASI CAPAIAN RENJA OPD TAHUN 2022	PRAKIRAAN CAPAIAN TARGET RENJA OPD TAHUN 2023	CAPAIAN KINERJA DAN KERANGKA PENDANAAN						KELOMPOK SASARAN	PRAKIRAAN MAJU RENCANA TAHUN 2025		PERANGKAT DAERAH PENANGGUNG JAWAB
							TARGET 2024	PAGU INDIKATIF (Rp)	LOKASI	SUMBER DANA	PRIORITAS			TARGET	PAGU INDIKATIF (Rp)	
											NASIONAL	DAERAH				
1	2	3	4	5	6	7	8	9	10	11	12	13	14	15	16	17
	3.27.07.2.01	Pelaksanaan Penyuluhan Pertanian						305.000.000,00			Memperkuat Ketahanan Ekonomi Untuk Pertumbuhan Yang Berkualitas dan Berkeadilan	Penguatan potensi unggulan ekonomi lokal	-		0,00	DINAS KETAHANAN PANGAN DAN PERTANIAN
	3.27.07.2.01.0001	Peningkatan Kapasitas Kelembagaan Penyuluhan Pertanian di Kecamatan dan Desa														
			Jumlah Kelembagaan Penyuluhan Pertanian di Kecamatan dan Desa yang Ditingkatkan Kapasitasnya				1.00 Unit	105.000.000,00	Kota Tarakan, Semua Kecamatan, Semua Kel/Desa	DANA TRANSFER UMUM-DANA BAGI HASIL	Memperkuat Ketahanan Ekonomi Untuk Pertumbuhan Yang Berkualitas dan Berkeadilan	Penguatan potensi unggulan ekonomi lokal	-		0,00	DINAS KETAHANAN PANGAN DAN PERTANIAN
	3.27.07.2.01.0002	Pengembangan Kapasitas Kelembagaan Petani di Kecamatan dan Desa														
			Jumlah Kelembagaan Petani di Kecamatan dan Desa yang Ditingkatkan Kapasitasnya				2.00 Unit	200.000.000,00	Kota Tarakan, Semua Kecamatan, Semua Kel/Desa Kota Tarakan, Semua Kecamatan, Karang Harapan	DANA TRANSFER UMUM-DANA BAGI HASIL	Memperkuat Ketahanan Ekonomi Untuk Pertumbuhan Yang Berkualitas dan Berkeadilan	Penguatan potensi unggulan ekonomi lokal	-		0,00	DINAS KETAHANAN PANGAN DAN PERTANIAN
		DINAS LINGKUNGAN HIDUP						34.203.284.225,00							0,00	
	2	URUSAN PEMERINTAHAN WAJIB YANG TIDAK BERKAITAN DENGAN PELAYANAN DASAR						34.203.284.225,00							0,00	
	2.11	URUSAN PEMERINTAHAN BIDANG LINGKUNGAN HIDUP						34.203.284.225,00							0,00	
1.	2.11.01	PROGRAM PENUNJANG URUSAN PEMERINTAHAN DAERAH KABUPATEN/KOTA						27.654.716.963,00							0,00	
	2.11.01.2.02	Administrasi Keuangan Perangkat Daerah						20.699.294.587,00			Revolusi Mental dan Pembangunan Kebudayaan	Reformasi birokrasi dan tata kelola penyelenggaraan pemerintahan daerah	-		0,00	DINAS LINGKUNGAN HIDUP
	2.11.01.2.02.0001	Penyediaan Gaji dan Tunjangan ASN														

NO	KODE	URUSAN / BIDANG URUSAN / PROGRAM / KEGIATAN / SUB KEGIATAN	INDIKATOR PROGRAM / KEGIATAN / SUB KEGIATAN	TARGET AKHIR PERIODE RENSTRA OPD	REALISASI CAPAIAN RENJA OPD TAHUN 2022	PRAKIRAAN CAPAIAN TARGET RENJA OPD TAHUN 2023	CAPAIAN KINERJA DAN KERANGKA PENDANAAN						KELOMPOK SASARAN	PRAKIRAAN MAJU RENCANA TAHUN 2025		PERANGKAT DAERAH PENANGGUNG JAWAB
							TARGET 2024	PAGU INDIKATIF (Rp)	LOKASI	SUMBER DANA	PRIORITAS			TARGET	PAGU INDIKATIF (Rp)	
											NASIONAL	DAERAH				
1	2	3	4	5	6	7	8	9	10	11	12	13	14	15	16	17
			Jumlah Orang yang Menerima Gaji dan Tunjangan ASN				71.00 Orang/bulan	8.031.984.987,00	Kota Tarakan, Semua Kecamatan, Semua Kel/Desa	PENDAPATAN ASLI DAERAH (PAD), DANA TRANSFER UMUM-DANA ALOKASI UMUM	Revolusi Mental dan Pembangunan Kebudayaan	Reformasi birokrasi dan tata kelola penyelenggaraan pemerintahan daerah	-		0,00	DINAS LINGKUNGAN HIDUP
	2.11.01.2.02.0002	Penyediaan Administrasi Pelaksanaan Tugas ASN														
			Jumlah Dokumen Hasil Penyediaan Administrasi Pelaksanaan Tugas ASN				12.00 Dokumen	12.667.309.600,00	Kota Tarakan, Semua Kecamatan, Semua Kel/Desa	DANA TRANSFER UMUM-DANA BAGI HASIL	Revolusi Mental dan Pembangunan Kebudayaan	Reformasi birokrasi dan tata kelola penyelenggaraan pemerintahan daerah	-		0,00	DINAS LINGKUNGAN HIDUP
	2.11.01.2.05	Administrasi Kepegawaian Perangkat Daerah						164.043.800,00			Revolusi Mental dan Pembangunan Kebudayaan	Reformasi birokrasi dan tata kelola penyelenggaraan pemerintahan daerah	-		0,00	DINAS LINGKUNGAN HIDUP
	2.11.01.2.05.0002	Pengadaan Pakaian Dinas beserta Atribut Kelengkapannya														
			Jumlah Paket Pakaian Dinas beserta Atribut Kelengkapan				71.00 Paket	80.000.000,00	Kota Tarakan, Semua Kecamatan, Semua Kel/Desa	DANA TRANSFER UMUM-DANA BAGI HASIL	Revolusi Mental dan Pembangunan Kebudayaan	Reformasi birokrasi dan tata kelola penyelenggaraan pemerintahan daerah	-		0,00	DINAS LINGKUNGAN HIDUP
	2.11.01.2.05.0009	Pendidikan dan Pelatihan Pegawai Berdasarkan Tugas dan Fungsi														
			Jumlah Pegawai Berdasarkan Tugas dan Fungsi yang Mengikuti Pendidikan dan Pelatihan				7.00 Orang	84.043.800,00	Kota Tarakan, Semua Kecamatan, Semua Kel/Desa	DANA TRANSFER UMUM-DANA BAGI HASIL	Revolusi Mental dan Pembangunan Kebudayaan	Reformasi birokrasi dan tata kelola penyelenggaraan pemerintahan daerah	-		0,00	DINAS LINGKUNGAN HIDUP
	2.11.01.2.06	Administrasi Umum Perangkat Daerah						129.730.742,00			Revolusi Mental dan Pembangunan Kebudayaan	Reformasi birokrasi dan tata kelola penyelenggaraan pemerintahan daerah	-		0,00	DINAS LINGKUNGAN HIDUP
	2.11.01.2.06.0001	Penyediaan Komponen Instalasi Listrik/Penerangan Bangunan Kantor														
			Jumlah Paket Komponen Instalasi Listrik/Penerangan Bangunan Kantor yang Disediakan				1.00 Paket	4.986.185,00	Kota Tarakan, Semua Kecamatan, Semua Kel/Desa	DANA TRANSFER UMUM-DANA BAGI HASIL	Revolusi Mental dan Pembangunan Kebudayaan	Reformasi birokrasi dan tata kelola penyelenggaraan pemerintahan daerah	-		0,00	DINAS LINGKUNGAN HIDUP
	2.11.01.2.06.0004	Penyediaan Bahan Logistik Kantor														

NO	KODE	URUSAN / BIDANG URUSAN / PROGRAM / KEGIATAN / SUB KEGIATAN	INDIKATOR PROGRAM / KEGIATAN / SUB KEGIATAN	TARGET AKHIR PERIODE RENSTRA OPD	REALISASI CAPAIAN RENJA OPD TAHUN 2022	PRAKIRAAN CAPAIAN TARGET RENJA OPD TAHUN 2023	CAPAIAN KINERJA DAN KERANGKA PENDANAAN						KELOMPOK SASARAN	PRAKIRAAN MAJU RENCANA TAHUN 2025		PERANGKAT DAERAH PENANGGUNG JAWAB		
							TARGET 2024	PAGU INDIKATIF (Rp)	LOKASI	SUMBER DANA	PRIORITAS			TARGET	PAGU INDIKATIF (Rp)			
											NASIONAL	DAERAH						
1	2	3	4	5	6	7	8	9	10	11	12	13	14	15	16	17		
			<i>Jumlah Paket Bahan Logistik Kantor yang Disediakan</i>				2.00 Paket	34.744.810,00	Kota Tarakan, Semua Kecamatan, Semua Kel/Desa	DANA TRANSFER UMUM-DANA BAGI HASIL	Revolusi Mental dan Pembangunan Kebudayaan	Reformasi birokrasi dan tata kelola penyelenggaraan pemerintahan daerah	-		0,00	DINAS LINGKUNGAN HIDUP		
	2.11.01.2.06.0005	Penyediaan Barang Cetak dan Penggandaan																
			<i>Jumlah Paket Barang Cetak dan Penggandaan yang Disediakan</i>				1.00 Paket	24.999.747,00	Kota Tarakan, Semua Kecamatan, Semua Kel/Desa	DANA TRANSFER UMUM-DANA BAGI HASIL	Revolusi Mental dan Pembangunan Kebudayaan	Reformasi birokrasi dan tata kelola penyelenggaraan pemerintahan daerah	-		0,00	DINAS LINGKUNGAN HIDUP		
	2.11.01.2.06.0008	Fasilitasi Kunjungan Tamu																
			<i>Jumlah Laporan Fasilitasi Kunjungan Tamu</i>				12.00 Laporan	15.000.000,00	Kota Tarakan, Semua Kecamatan, Semua Kel/Desa	DANA TRANSFER UMUM-DANA BAGI HASIL	Revolusi Mental dan Pembangunan Kebudayaan	-	-		0,00	DINAS LINGKUNGAN HIDUP		
	2.11.01.2.06.0009	Penyelenggaraan Rapat Koordinasi dan Konsultasi SKPD																
			<i>Jumlah Laporan Penyelenggaraan Rapat Koordinasi dan Konsultasi SKPD</i>				4.00 Laporan	50.000.000,00	Kota Tarakan, Semua Kecamatan, Semua Kel/Desa	DANA TRANSFER UMUM-DANA BAGI HASIL	Revolusi Mental dan Pembangunan Kebudayaan	Reformasi birokrasi dan tata kelola penyelenggaraan pemerintahan daerah	-		0,00	DINAS LINGKUNGAN HIDUP		
	2.11.01.2.07	Pengadaan Barang Milik Daerah Penunjang Urusan Pemerintah Daerah						789.500.000,00			-	-	-		0,00	DINAS LINGKUNGAN HIDUP		
	2.11.01.2.07.0002	Pengadaan Kendaraan Dinas Operasional atau Lapangan																
			<i>Jumlah Unit Kendaraan Dinas Operasional atau Lapangan yang Disediakan</i>				1.00 Unit	300.000.000,00	Kota Tarakan, Semua Kecamatan, Semua Kel/Desa	PENDAPATAN ASLI DAERAH (PAD)	-	-	-		0,00	DINAS LINGKUNGAN HIDUP		
	2.11.01.2.07.0005	Pengadaan Mebel																
			<i>Jumlah Paket Mebel yang Disediakan</i>				14.00 Unit	50.000.000,00	Kota Tarakan, Semua Kecamatan, Semua Kel/Desa	PENDAPATAN ASLI DAERAH (PAD), DANA TRANSFER UMUM-DANA BAGI HASIL	-	Reformasi birokrasi dan tata kelola penyelenggaraan pemerintahan daerah	-		0,00	DINAS LINGKUNGAN HIDUP		
	2.11.01.2.07.0010	Pengadaan Sarana dan Prasarana Gedung Kantor atau Bangunan Lainnya																
			<i>Jumlah Unit Sarana dan Prasarana Gedung Kantor atau Bangunan Lainnya yang Disediakan</i>				2.00 Unit	350.000.000,00	Kota Tarakan, Semua Kecamatan, Semua Kel/Desa	DANA TRANSFER UMUM-DANA ALOKASI UMUM	-	Reformasi birokrasi dan tata kelola penyelenggaraan pemerintahan daerah	-		0,00	DINAS LINGKUNGAN HIDUP		

NO	KODE	URUSAN / BIDANG URUSAN / PROGRAM / KEGIATAN / SUB KEGIATAN	INDIKATOR PROGRAM / KEGIATAN / SUB KEGIATAN	TARGET AKHIR PERIODE RENSTRA OPD	REALISASI CAPAIAN RENJA OPD TAHUN 2022	PRAKIRAAN CAPAIAN TARGET RENJA OPD TAHUN 2023	CAPAIAN KINERJA DAN KERANGKA PENDANAAN						KELOMPOK SASARAN	PRAKIRAAN MAJU RENCANA TAHUN 2025		PERANGKAT DAERAH PENANGGUNG JAWAB		
							TARGET 2024	PAGU INDIKATIF (Rp)	LOKASI	SUMBER DANA	PRIORITAS			TARGET	PAGU INDIKATIF (Rp)			
											NASIONAL	DAERAH						
1	2	3	4	5	6	7	8	9	10	11	12	13	14	15	16	17		
	2.11.01.2.07.0011	Pengadaan Sarana dan Prasarana Pendukung Gedung Kantor atau Bangunan Lainnya																
			<i>Jumlah Unit Sarana dan Prasarana Pendukung Gedung Kantor atau Bangunan Lainnya yang Disediakan</i>				19.00 Unit	89.500.000,00	Kota Tarakan, Semua Kecamatan, Semua Kel/Desa	DANA TRANSFER UMUM-DANA ALOKASI UMUM	-	Reformasi birokrasi dan tata kelola penyelenggaraan pemerintahan daerah	-		0,00	DINAS LINGKUNGAN HIDUP		
	2.11.01.2.08	Penyediaan Jasa Penunjang Urusan Pemerintahan Daerah						489.085.418,00			Revolusi Mental dan Pembangunan Kebudayaan	Reformasi birokrasi dan tata kelola penyelenggaraan pemerintahan daerah	-		0,00	DINAS LINGKUNGAN HIDUP		
	2.11.01.2.08.0001	Penyediaan Jasa Surat Menyurat																
			<i>Jumlah Laporan Penyediaan Jasa Surat Menyurat</i>				1.00 Laporan	1.200.000,00	Kota Tarakan, Semua Kecamatan, Semua Kel/Desa	DANA TRANSFER UMUM-DANA BAGI HASIL, DANA TRANSFER UMUM-DANA BAGI HASIL	Revolusi Mental dan Pembangunan Kebudayaan	Reformasi birokrasi dan tata kelola penyelenggaraan pemerintahan daerah	-		0,00	DINAS LINGKUNGAN HIDUP		
	2.11.01.2.08.0002	Penyediaan Jasa Komunikasi, Sumber Daya Air dan Listrik																
			<i>Jumlah Laporan Penyediaan Jasa Komunikasi, Sumber Daya Air dan Listrik yang Disediakan</i>				12.00 Laporan	487.885.418,00	Kota Tarakan, Semua Kecamatan, Semua Kel/Desa	DANA TRANSFER UMUM-DANA BAGI HASIL	Revolusi Mental dan Pembangunan Kebudayaan	Reformasi birokrasi dan tata kelola penyelenggaraan pemerintahan daerah	-		0,00	DINAS LINGKUNGAN HIDUP		
	2.11.01.2.09	Pemeliharaan Barang Milik Daerah Penunjang Urusan Pemerintahan Daerah						5.383.062.416,00			Revolusi Mental dan Pembangunan Kebudayaan	Reformasi birokrasi dan tata kelola penyelenggaraan pemerintahan daerah	-		0,00	DINAS LINGKUNGAN HIDUP		
	2.11.01.2.09.0001	Penyediaan Jasa Pemeliharaan, Biaya Pemeliharaan, dan Pajak Kendaraan Perorangan Dinas atau Kendaraan Dinas Jabatan																
			<i>Jumlah Kendaraan Perorangan Dinas atau Kendaraan Dinas Jabatan yang Dipelihara dan Dibayarkan Pajaknya</i>				26.00 Unit	20.000.000,00	Kota Tarakan, Semua Kecamatan, Semua Kel/Desa	DANA TRANSFER UMUM-DANA BAGI HASIL	Revolusi Mental dan Pembangunan Kebudayaan	Reformasi birokrasi dan tata kelola penyelenggaraan pemerintahan daerah	-		0,00	DINAS LINGKUNGAN HIDUP		
	2.11.01.2.09.0002	Penyediaan Jasa Pemeliharaan, Biaya Pemeliharaan, Pajak dan Perizinan Kendaraan Dinas Operasional atau Lapangan																
			<i>Jumlah Kendaraan Dinas Operasional atau Lapangan yang Dipelihara dan Dibayarkan Pajak dan Perizinannya</i>				63.00 Unit	4.841.866.000,00	Kota Tarakan, Semua Kecamatan, Semua Kel/Desa	DANA TRANSFER UMUM-DANA BAGI HASIL	Revolusi Mental dan Pembangunan Kebudayaan	Reformasi birokrasi dan tata kelola penyelenggaraan pemerintahan daerah	-		0,00	DINAS LINGKUNGAN HIDUP		

NO	KODE	URUSAN / BIDANG URUSAN / PROGRAM / KEGIATAN / SUB KEGIATAN	INDIKATOR PROGRAM / KEGIATAN / SUB KEGIATAN	TARGET AKHIR PERIODE RENSTRA OPD	REALISASI CAPAIAN RENJA OPD TAHUN 2022	PRAKIRAAN CAPAIAN TARGET RENJA OPD TAHUN 2023	CAPAIAN KINERJA DAN KERANGKA PENDANAAN						KELOMPOK SASARAN	PRAKIRAAN MAJU RENCANA TAHUN 2025		PERANGKAT DAERAH PENANGGUNG JAWAB		
							TARGET 2024	PAGU INDIKATIF (Rp)	LOKASI	SUMBER DANA	PRIORITAS			TARGET	PAGU INDIKATIF (Rp)			
											NASIONAL	DAERAH						
1	2	3	4	5	6	7	8	9	10	11	12	13	14	15	16	17		
	2.11.01.2.09.0009	Pemeliharaan/Rehabilitasi Gedung Kantor dan Bangunan Lainnya																
			Jumlah Gedung Kantor dan Bangunan Lainnya yang Dipelihara/Direhabilitasi				2.00 Unit	300.000.000,00	Kota Tarakan, Semua Kecamatan, Semua Kel/Desa	DANA TRANSFER UMUM-DANA ALOKASI UMUM	Revolusi Mental dan Pembangunan Kebudayaan	Reformasi birokrasi dan tata kelola penyelenggaraan pemerintahan daerah	-		0,00	DINAS LINGKUNGAN HIDUP		
	2.11.01.2.09.0010	Pemeliharaan/Rehabilitasi Sarana dan Prasarana Gedung Kantor atau Bangunan Lainnya																
			Jumlah Sarana dan Prasarana Gedung Kantor atau Bangunan Lainnya yang Dipelihara/Direhabilitasi				3.00 Unit	200.000.000,00	Kota Tarakan, Semua Kecamatan, Semua Kel/Desa	PENDAPATAN ASLI DAERAH (PAD), DANA TRANSFER UMUM-DANA BAGI HASIL	Revolusi Mental dan Pembangunan Kebudayaan	Reformasi birokrasi dan tata kelola penyelenggaraan pemerintahan daerah	-		0,00	DINAS LINGKUNGAN HIDUP		
	2.11.01.2.09.0011	Pemeliharaan/Rehabilitasi Sarana dan Prasarana Pendukung Gedung Kantor atau Bangunan Lainnya																
			Jumlah Sarana dan Prasarana Pendukung Gedung Kantor atau Bangunan Lainnya yang Dipelihara/Direhabilitasi				20.00 Unit	21.196.416,00	Kota Tarakan, Semua Kecamatan, Semua Kel/Desa	DANA TRANSFER UMUM-DANA BAGI HASIL	Revolusi Mental dan Pembangunan Kebudayaan	Reformasi birokrasi dan tata kelola penyelenggaraan pemerintahan daerah	-		0,00	DINAS LINGKUNGAN HIDUP		
2.	2.11.02	PROGRAM PERENCANAAN LINGKUNGAN HIDUP						225.069.600,00							0,00			
	2.11.02.2.02	Penyelenggaraan Kajian Lingkungan Hidup Strategis (KLHS) Kabupaten/Kota						225.069.600,00			Membangun Lingkungan Hidup, Meningkatkan Ketahanan Bencana Dan Perubahan Iklim	Pencegahan dan pengendalian kerusakan lingkungan	-		0,00	DINAS LINGKUNGAN HIDUP		
	2.11.02.2.02.0002	Pembuatan dan Pelaksanaan KLHS RPJPD/RPJMD																
			Jumlah Dokumen KLHS RPJPD/RPJMD Kabupaten/Kota yang Disusun				1.00 Dokumen	225.069.600,00	Kota Tarakan, Semua Kecamatan, Semua Kel/Desa	PENDAPATAN ASLI DAERAH (PAD), DANA TRANSFER UMUM-DANA BAGI HASIL	Membangun Lingkungan Hidup, Meningkatkan Ketahanan Bencana Dan Perubahan Iklim	Pencegahan dan pengendalian kerusakan lingkungan	-		0,00	DINAS LINGKUNGAN HIDUP		
3.	2.11.03	PROGRAM PENGENDALIAN PENCEMARAN DAN/ATAU KERUSAKAN LINGKUNGAN HIDUP						242.821.654,00							0,00			

NO	KODE	URUSAN / BIDANG URUSAN / PROGRAM / KEGIATAN / SUB KEGIATAN	INDIKATOR PROGRAM / KEGIATAN / SUB KEGIATAN	TARGET AKHIR PERIODE RENSTRA OPD	REALISASI CAPAIAN RENJA OPD TAHUN 2022	PRAKIRAAN CAPAIAN TARGET RENJA OPD TAHUN 2023	CAPAIAN KINERJA DAN KERANGKA PENDANAAN						KELOMPOK SASARAN	PRAKIRAAN MAJU RENCANA TAHUN 2025		PERANGKAT DAERAH PENANGGUNG JAWAB
							TARGET 2024	PAGU INDIKATIF (Rp)	LOKASI	SUMBER DANA	PRIORITAS			TARGET	PAGU INDIKATIF (Rp)	
											NASIONAL	DAERAH				
1	2	3	4	5	6	7	8	9	10	11	12	13	14	15	16	17
			Jumlah Laporan Sosialisasi Informasi Peringatan Pencemaran dan/atau Kerusakan Lingkungan Hidup pada Masyarakat di Kabupaten/Kota yang Dilaksanakan				1.00 Laporan	50.000.000,00	Kota Tarakan, Semua Kecamatan, Semua Kel/Desa	DANA TRANSFER UMUM-DANA BAGI HASIL	Membangun Lingkungan Hidup, Meningkatkan Ketahanan Bencana Dan Perubahan Iklim	Pencegahan dan pengendalian kerusakan lingkungan	-		0,00	DINAS LINGKUNGAN HIDUP
	2.11.03.2.03	Pemulihan Pencemaran dan/atau Kerusakan Lingkungan Hidup Kabupaten/Kota						42.821.890,00			Membangun Lingkungan Hidup, Meningkatkan Ketahanan Bencana Dan Perubahan Iklim	Pencegahan dan pengendalian kerusakan lingkungan	-		0,00	DINAS LINGKUNGAN HIDUP
	2.11.03.2.03.0013	Koordinasi dan Sinkronisasi rehabilitasi														
			jumlah kegiatan koordinasi dan sinkronisasi rehabilitasi di kabupaten/kota yang dilaksanakan				12 Kegiatan	42.821.890,00	Kota Tarakan, Semua Kecamatan, Semua Kel/Desa	DANA TRANSFER UMUM-DANA BAGI HASIL	Membangun Lingkungan Hidup, Meningkatkan Ketahanan Bencana Dan Perubahan Iklim	Pencegahan dan pengendalian kerusakan lingkungan	-		0,00	DINAS LINGKUNGAN HIDUP
4.	2.11.04	PROGRAM PENGELOLAAN KEANEKARAGAMAN HAYATI (KEHATI)						2.950.000.000,00							0,00	
	2.11.04.2.01	Pengelolaan Keanekaragaman Hayati Kabupaten/Kota						2.950.000.000,00			Membangun Lingkungan Hidup, Meningkatkan Ketahanan Bencana Dan Perubahan Iklim	Peningkatan Ruang Terbuka Hijau	-		0,00	DINAS LINGKUNGAN HIDUP
	2.11.04.2.01.0001	Penyusunan dan Penetapan Rencana Pengelolaan Keanekaragaman Hayati														
			Jumlah Dokumen Rencana Induk Pengelolaan Kehati yang Disusun				1.00 Dokumen	150.000.000,00	Kota Tarakan, Semua Kecamatan, Semua Kel/Desa	PENDAPATAN ASLI DAERAH (PAD)	Membangun Lingkungan Hidup, Meningkatkan Ketahanan Bencana Dan Perubahan Iklim	Peningkatan Ruang Terbuka Hijau	-		0,00	DINAS LINGKUNGAN HIDUP
	2.11.04.2.01.0004	Pengelolaan Ruang Terbuka Hijau (RTH)														

NO	KODE	URUSAN / BIDANG URUSAN / PROGRAM / KEGIATAN / SUB KEGIATAN	INDIKATOR PROGRAM / KEGIATAN / SUB KEGIATAN	TARGET AKHIR PERIODE RENSTRA OPD	REALISASI CAPAIAN RENJA OPD TAHUN 2022	PRAKIRAAN CAPAIAN TARGET RENJA OPD TAHUN 2023	CAPAIAN KINERJA DAN KERANGKA PENDANAAN						KELOMPOK SASARAN	PRAKIRAAN MAJU RENCANA TAHUN 2025		PERANGKAT DAERAH PENANGGUNG JAWAB		
							TARGET 2024	PAGU INDIKATIF (Rp)	LOKASI	SUMBER DANA	PRIORITAS			TARGET	PAGU INDIKATIF (Rp)			
											NASIONAL	DAERAH						
1	2	3	4	5	6	7	8	9	10	11	12	13	14	15	16	17		
			<i>Luas RTH yang Dikelola Lingkup Kewenangan Kabupaten/Kota</i>				1760.06 Ha	2.800.000.000,00	Kota Tarakan, Semua Kecamatan, Semua Kel/Desa Kota Tarakan, Semua Kecamatan, Karang Balik	PENDAPATAN ASLI DAERAH (PAD), DANA TRANSFER UMUM-DANA BAGI HASIL, DANA TRANSFER UMUM-DANA ALOKASI UMUM, DANA TRANSFER UMUM-DANA BAGI HASIL	-	Peningkata n Ruang Terbuka Hijau	-		0,00	DINAS LINGKUNGAN HIDUP		
5.	2.11.05	PROGRAM PENGENDALIAN BAHAN BERBAHAYA DAN BERACUN (B3) DAN LIMBAH BAHAN BERBAHAYA DAN BERACUN (LIMBAH B3)						70.000.000,00							0,00			
	2.11.05.2.01	Penyimpanan sementara Limbah B3						70.000.000,00			Membangu n Lingkungan Hidup, Men ingkatkan Ketahanan Bencana Dan Perubahan Iklim	Pencegaha n dan peng endalian kerusakan lingkungan	-		0,00	DINAS LINGKUNGAN HIDUP		
	2.11.05.2.01.0001	Fasilitasi Pemenuhan Komitmen Izin Penyimpanan sementara Limbah B3 Dilaksanakan Melalui Sistem Pelayanan Perizinan Berusaha Terintegrasi Secara Elektronik																
			<i>Jumlah Fasilitasi Persetujuan/Izin Penyimpanan sementara Limbah B3 yang Dilaksanakan Melalui Sistem Pelayanan Perizinan Berusaha Terintegrasi Secara Elektronik</i>				1.00 Dokumen	20.000.000,00	Kota Tarakan, Semua Kecamatan, Semua Kel/Desa	DANA TRANSFER UMUM-DANA BAGI HASIL	Membangu n Lingkungan Hidup, Men ingkatkan Ketahanan Bencana Dan Perubahan Iklim	Pencegaha n dan peng endalian kerusakan lingkungan	-		0,00	DINAS LINGKUNGAN HIDUP		
	2.11.05.2.01.0002	Verifikasi Lapangan untuk Memastikan Pemenuhan Persyaratan Administrasi dan Teknis Penyimpanan sementara Limbah B3																
			<i>Jumlah Laporan Kegiatan Verifikasi Lapangan Pemenuhan Komitmen Persetujuan/Izin Penyimpanan sementara dan Pengumpulan Limbah B3</i>				12.00 Laporan	50.000.000,00	Kota Tarakan, Semua Kecamatan, Semua Kel/Desa	DANA TRANSFER UMUM-DANA BAGI HASIL	Membangu n Lingkungan Hidup, Men ingkatkan Ketahanan Bencana Dan Perubahan Iklim	Pencegaha n dan peng endalian kerusakan lingkungan	-		0,00	DINAS LINGKUNGAN HIDUP		

NO	KODE	URUSAN / BIDANG URUSAN / PROGRAM / KEGIATAN / SUB KEGIATAN	INDIKATOR PROGRAM / KEGIATAN / SUB KEGIATAN	TARGET AKHIR PERIODE RENSTRA OPD	REALISASI CAPAIAN RENJA OPD TAHUN 2022	PRAKIRAAN CAPAIAN TARGET RENJA OPD TAHUN 2023	CAPAIAN KINERJA DAN KERANGKA PENDANAAN						KELOMPOK SASARAN	PRAKIRAAN MAJU RENCANA TAHUN 2025		PERANGKAT DAERAH PENANGGUNG JAWAB		
							TARGET 2024	PAGU INDIKATIF (Rp)	LOKASI	SUMBER DANA	PRIORITAS			TARGET	PAGU INDIKATIF (Rp)			
											NASIONAL	DAERAH						
1	2	3	4	5	6	7	8	9	10	11	12	13	14	15	16	17		
6.	2.11.06	PROGRAM PEMBINAAN DAN PENGAWASAN TERHADAP IZIN LINGKUNGAN DAN IZIN PERLINDUNGAN DAN PENGELOLAAN LINGKUNGAN HIDUP (PPLH)						239.000.000,00							0,00			
	2.11.06.2.01	Pembinaan dan Pengawasan Terhadap Usaha dan/atau Kegiatan yang Izin Lingkungan dan Izin PPLH Diterbitkan oleh Pemerintah Daerah Kabupaten/Kota						239.000.000,00			Membangun Lingkungan Hidup, Meningkatkan Ketahanan Bencana Dan Perubahan Iklim	Pencegahan dan pengendalian kerusakan lingkungan	-		0,00	DINAS LINGKUNGAN HIDUP		
	2.11.06.2.01.0001	Fasilitasi Pemenuhan Ketentuan dan Kewajiban Izin Lingkungan dan/atau Izin PPLH																
			Jumlah Rekomendasi dan/atau Persetujuan Teknis, Persetujuan Lingkungan, dan Surat Kelayakan Operasi yang Diberikan				8.00 Dokumen	99.000.000,00	Kota Tarakan, Semua Kecamatan, Semua Kel/Desa	DANA TRANSFER UMUM-DANA BAGI HASIL	Membangun Lingkungan Hidup, Meningkatkan Ketahanan Bencana Dan Perubahan Iklim	Pencegahan dan pengendalian kerusakan lingkungan	-		0,00	DINAS LINGKUNGAN HIDUP		
	2.11.06.2.01.0005	Pengawasan Perizinan Berusaha atau Persetujuan Pemerintah terkait Persetujuan Lingkungan yang diterbitkan oleh Pemerintah Daerah Provinsi dan Peraturan Perundang-undangan di bidang Perlindungan dan Pengelolaan Lingkungan Hidup																
			Jumlah Badan usaha dan/atau kegiatan yang diawasi				12.00 Badan Usaha	94.000.000,00	Kota Tarakan, Semua Kecamatan, Semua Kel/Desa	DANA TRANSFER UMUM-DANA BAGI HASIL	Membangun Lingkungan Hidup, Meningkatkan Ketahanan Bencana Dan Perubahan Iklim	Pencegahan dan pengendalian kerusakan lingkungan	-		0,00	DINAS LINGKUNGAN HIDUP		
	2.11.06.2.01.0006	Pembentukan Pejabat Pengawas Lingkungan Hidup																
			Jumlah PNS yang dibentuk dan diangkat menjadi Fungsional PPLHD				2 Orang	46.000.000,00	Kota Tarakan, Semua Kecamatan, Semua Kel/Desa	DANA TRANSFER UMUM-DANA ALOKASI UMUM	Membangun Lingkungan Hidup, Meningkatkan Ketahanan Bencana Dan Perubahan Iklim	Pencegahan dan pengendalian kerusakan lingkungan	-		0,00	DINAS LINGKUNGAN HIDUP		
7.	2.11.08	PROGRAM PENINGKATAN PENDIDIKAN, PELATIHAN DAN PENYULUHAN LINGKUNGAN HIDUP UNTUK MASYARAKAT						180.040.000,00							0,00			

NO	KODE	URUSAN / BIDANG URUSAN / PROGRAM / KEGIATAN / SUB KEGIATAN	INDIKATOR PROGRAM / KEGIATAN / SUB KEGIATAN	TARGET AKHIR PERIODE RENSTRA OPD	REALISASI CAPAIAN RENJA OPD TAHUN 2022	PRAKIRAAN CAPAIAN TARGET RENJA OPD TAHUN 2023	CAPAIAN KINERJA DAN KERANGKA PENDANAAN						KELOMPOK SASARAN	PRAKIRAAN MAJU RENCANA TAHUN 2025		PERANGKAT DAERAH PENANGGUNG JAWAB		
							TARGET 2024	PAGU INDIKATIF (Rp)	LOKASI	SUMBER DANA	PRIORITAS			TARGET	PAGU INDIKATIF (Rp)			
											NASIONAL	DAERAH						
1	2	3	4	5	6	7	8	9	10	11	12	13	14	15	16	17		
	2.11.08.2.01	Penyelenggaraan Pendidikan, Pelatihan, dan Penyuluhan Lingkungan Hidup untuk Lembaga Kemasyarakatan Tingkat Daerah Kabupaten/Kota						180.040.000,00			Membangun Lingkungan Hidup, Meningkatkan Ketahanan Bencana Dan Perubahan Iklim	Pencegahan dan pengendalian kerusakan lingkungan	-		0,00	DINAS LINGKUNGAN HIDUP		
	2.11.08.2.01.0002	Pendampingan Gerakan Peduli Lingkungan Hidup																
			Jumlah Pendampingan Pembinaan Gerakan Peduli dan Berbudaya Lingkungan Hidup yang Dilaksanakan				1.00 Dokumen	75.000.000,00	Kota Tarakan, Semua Kecamatan, Semua Kel/Desa	PENDAPATAN ASLI DAERAH (PAD)	Membangun Lingkungan Hidup, Meningkatkan Ketahanan Bencana Dan Perubahan Iklim	Pencegahan dan pengendalian kerusakan lingkungan	-		0,00	DINAS LINGKUNGAN HIDUP		
	2.11.08.2.01.0003	Penyelenggaraan Penyuluhan dan Kampanye Lingkungan Hidup																
			Jumlah Masyarakat/Kelompok Masyarakat/Pelaku Usaha/Kegiatan yang terlibat				150.00 Orang	57.000.000,00	Kota Tarakan, Semua Kecamatan, Semua Kel/Desa	PENDAPATAN ASLI DAERAH (PAD)	Membangun Lingkungan Hidup, Meningkatkan Ketahanan Bencana Dan Perubahan Iklim	Pencegahan dan pengendalian kerusakan lingkungan	-		0,00	DINAS LINGKUNGAN HIDUP		
	2.11.08.2.01.0005	Peningkatan Kapasitas dan Kompetensi Sumber Daya Manusia Bidang lingkungan hidup untuk Lembaga pendidikan formal/lembaga masyarakat/komunitas/kelompok masyarakat																
			Jumlah lembaga pendidikan formal/lembaga masyarakat/komunitas/kelompok masyarakat yang meningkat kapasitas dan kompetensinya terkait PPLH				25.00 Lembaga	48.040.000,00	Kota Tarakan, Semua Kecamatan, Semua Kel/Desa	PENDAPATAN ASLI DAERAH (PAD)	Membangun Lingkungan Hidup, Meningkatkan Ketahanan Bencana Dan Perubahan Iklim	Pencegahan dan pengendalian kerusakan lingkungan	-		0,00	DINAS LINGKUNGAN HIDUP		
8.	2.11.09	PROGRAM PENGHARGAAN LINGKUNGAN HIDUP UNTUK MASYARAKAT						105.000.000,00							0,00			
	2.11.09.2.01	Pemberian Penghargaan Lingkungan Hidup Tingkat Daerah Kabupaten/Kota						105.000.000,00			Membangun Lingkungan Hidup, Meningkatkan Ketahanan Bencana Dan Perubahan Iklim	Pencegahan dan pengendalian kerusakan lingkungan	-		0,00	DINAS LINGKUNGAN HIDUP		

NO	KODE	URUSAN / BIDANG URUSAN / PROGRAM / KEGIATAN / SUB KEGIATAN	INDIKATOR PROGRAM / KEGIATAN / SUB KEGIATAN	TARGET AKHIR PERIODE RENSTRA OPD	REALISASI CAPAIAN RENJA OPD TAHUN 2022	PRAKIRAAN CAPAIAN TARGET RENJA OPD TAHUN 2023	CAPAIAN KINERJA DAN KERANGKA PENDANAAN						KELOMPOK SASARAN	PRAKIRAAN MAJU RENCANA TAHUN 2025		PERANGKAT DAERAH PENANGGUNG JAWAB		
							TARGET 2024	PAGU INDIKATIF (Rp)	LOKASI	SUMBER DANA	PRIORITAS			TARGET	PAGU INDIKATIF (Rp)			
											NASIONAL	DAERAH						
1	2	3	4	5	6	7	8	9	10	11	12	13	14	15	16	17		
			<i>Jumlah sampah yang tertangani melalui proses pengangkutan</i>				48954.00 Ton	1.586.639.608,00	Kota Tarakan, Semua Kecamatan, Semua Kel/Desa Kota Tarakan, Semua Kecamatan, Karang Anyar Pantai Kota Tarakan, Semua Kecamatan, Karang Balik Kota Tarakan, Semua Kecamatan, Pamusian Kota Tarakan, Semua Kecamatan, Selumit Kota Tarakan, Semua Kecamatan, Selumit Pantai Kota Tarakan, Semua Kecamatan, Lingkas Ujung Kota Tarakan, Semua Kecamatan, Kampung Enam Kota Tarakan, Semua Kecamatan, Mamburungan Kota Tarakan, Semua Kecamatan, Juata Laut Kota Tarakan, Semua Kecamatan, Juata Kerikil	PENDAPATAN ASLI DAERAH (PAD), DANA TRANSFER UMUM-DANA BAGI HASIL	Membangun Lingkungan Hidup, Meningkatkan Ketahanan Bencana Dan Perubahan Iklim	Pencegahan dan pengendalian kerusakan lingkungan	-	0,00	DINAS LINGKUNGAN HIDUP			
	2.11.11.2.01.0017	Penanganan sampah melalui pemilahan dan pengolahan sampah di instalasi pengolahan sampah TPS3R, PDU, TPST, TPS, SPA, PSEL/PLTSa, RDF, pusat pengomposan, biodigester, Bank Sampah dan fasilitas lainnya sesuai dengan peraturan perundangan																
			<i>Jumlah sampah yang tertangani melalui proses pemilahan dan pengolahan sampah di instalasi pengolahan sampah TPS3R, PDU, TPST, SPA, PSEL/PLTSa, RDF, pusat pengomposan, biodigester, Bank sampah dan fasilitas lainnya sesuai dengan peraturan perundangan</i>				13892.35 Ton	99.996.400,00	Kota Tarakan, Semua Kecamatan, Semua Kel/Desa	PENDAPATAN ASLI DAERAH (PAD)	Membangun Lingkungan Hidup, Meningkatkan Ketahanan Bencana Dan Perubahan Iklim	Pencegahan dan pengendalian kerusakan lingkungan	-		0,00	DINAS LINGKUNGAN HIDUP		
		DINAS KEPENDUDUKAN DAN PENCATATAN SIPIL							5.328.134.438,00						0,00			
	2	URUSAN PEMERINTAHAN WAJIB YANG TIDAK BERKAITAN DENGAN PELAYANAN DASAR						5.328.134.438,00							0,00			

NO	KODE	URUSAN / BIDANG URUSAN / PROGRAM / KEGIATAN / SUB KEGIATAN	INDIKATOR PROGRAM / KEGIATAN / SUB KEGIATAN	TARGET AKHIR PERIODE RENSTRA OPD	REALISASI CAPAIAN RENJA OPD TAHUN 2022	PRAKIRAAN CAPAIAN TARGET RENJA OPD TAHUN 2023	CAPAIAN KINERJA DAN KERANGKA PENDANAAN						KELOMPOK SASARAN	PRAKIRAAN MAJU RENCANA TAHUN 2025		PERANGKAT DAERAH PENANGGUNG JAWAB		
							TARGET 2024	PAGU INDIKATIF (Rp)	LOKASI	SUMBER DANA	PRIORITAS			TARGET	PAGU INDIKATIF (Rp)			
											NASIONAL	DAERAH						
1	2	3	4	5	6	7	8	9	10	11	12	13	14	15	16	17		
	2.12	URUSAN PEMERINTAHAN BIDANG ADMINISTRASI KEPENDUDUKAN DAN PENCATATAN SIPIL						5.328.134.438,00							0,00			
1.	2.12.01	PROGRAM PENUNJANG URUSAN PEMERINTAHAN DAERAH KABUPATEN/KOTA						4.898.212.518,00							0,00			
	2.12.01.2.02	Administrasi Keuangan Perangkat Daerah						4.093.123.318,00			-	-	-		0,00	DINAS KEPENDUDUKAN DAN PENCATATAN SIPIL		
	2.12.01.2.02.0001	Penyediaan Gaji dan Tunjangan ASN																
			Jumlah Orang yang Menerima Gaji dan Tunjangan ASN				360 Orang/bulan	4.043.357.318,00	Kota Tarakan, Semua Kecamatan, Semua Kel/Desa	DANA TRANSFER UMUM-DANA ALOKASI UMUM	-	-	-		0,00	DINAS KEPENDUDUKAN DAN PENCATATAN SIPIL		
	2.12.01.2.02.0002	Penyediaan Administrasi Pelaksanaan Tugas ASN																
			Jumlah Dokumen Hasil Penyediaan Administrasi Pelaksanaan Tugas ASN				12.00 Dokumen	49.766.000,00	Kota Tarakan, Semua Kecamatan, Semua Kel/Desa	DANA TRANSFER UMUM-DANA ALOKASI UMUM	-	-	-		0,00	DINAS KEPENDUDUKAN DAN PENCATATAN SIPIL		
	2.12.01.2.06	Administrasi Umum Perangkat Daerah						629.405.550,00			-	-	-		0,00	DINAS KEPENDUDUKAN DAN PENCATATAN SIPIL		
	2.12.01.2.06.0001	Penyediaan Komponen Instalasi Listrik/Penerangan Bangunan Kantor																
			Jumlah Paket Komponen Instalasi Listrik/Penerangan Bangunan Kantor yang Disediakan				1.00 Paket	2.000.000,00	Kota Tarakan, Semua Kecamatan, Semua Kel/Desa	DANA TRANSFER UMUM-DANA BAGI HASIL	-	-	-		0,00	DINAS KEPENDUDUKAN DAN PENCATATAN SIPIL		
	2.12.01.2.06.0002	Penyediaan Peralatan dan Perlengkapan Kantor																
			Jumlah Paket Peralatan dan Perlengkapan Kantor yang Disediakan				4.00 Paket	447.606.750,00	Kota Tarakan, Semua Kecamatan, Semua Kel/Desa	DANA TRANSFER UMUM-DANA BAGI HASIL	-	-	-		0,00	DINAS KEPENDUDUKAN DAN PENCATATAN SIPIL		
	2.12.01.2.06.0004	Penyediaan Bahan Logistik Kantor																
			Jumlah Paket Bahan Logistik Kantor yang Disediakan				2.00 Paket	100.000.000,00	Kota Tarakan, Semua Kecamatan, Semua Kel/Desa	DANA TRANSFER UMUM-DANA BAGI HASIL	-	-	-		0,00	DINAS KEPENDUDUKAN DAN PENCATATAN SIPIL		
	2.12.01.2.06.0005	Penyediaan Barang Cetak dan Penggandaan																
			Jumlah Paket Barang Cetakan dan Penggandaan yang Disediakan				3.00 Paket	30.000.000,00	Kota Tarakan, Semua Kecamatan, Semua Kel/Desa	DANA TRANSFER UMUM-DANA BAGI HASIL	-	-	-		0,00	DINAS KEPENDUDUKAN DAN PENCATATAN SIPIL		
	2.12.01.2.06.0009	Penyelenggaraan Rapat Koordinasi dan Konsultasi SKPD																
			Jumlah Laporan Penyelenggaraan Rapat Koordinasi dan Konsultasi SKPD				15.00 Laporan	49.798.800,00	Kota Tarakan, Semua Kecamatan, Semua Kel/Desa	DANA TRANSFER UMUM-DANA ALOKASI UMUM	-	-	-		0,00	DINAS KEPENDUDUKAN DAN PENCATATAN SIPIL		

NO	KODE	URUSAN / BIDANG URUSAN / PROGRAM / KEGIATAN / SUB KEGIATAN	INDIKATOR PROGRAM / KEGIATAN / SUB KEGIATAN	TARGET AKHIR PERIODE RENSTRA OPD	REALISASI CAPAIAN RENJA OPD TAHUN 2022	PRAKIRAAN CAPAIAN TARGET RENJA OPD TAHUN 2023	CAPAIAN KINERJA DAN KERANGKA PENDANAAN						KELOMPOK SASARAN	PRAKIRAAN MAJU RENCANA TAHUN 2025		PERANGKAT DAERAH PENANGGUNG JAWAB		
							TARGET 2024	PAGU INDIKATIF (Rp)	LOKASI	SUMBER DANA	PRIORITAS			TARGET	PAGU INDIKATIF (Rp)			
											NASIONAL	DAERAH						
1	2	3	4	5	6	7	8	9	10	11	12	13	14	15	16	17		
	2.12.01.2.07	Pengadaan Barang Milik Daerah Penunjang Urusan Pemerintah Daerah						37.000.000,00			-	-	-		0,00	DINAS KEPENDUDUKAN DAN PENCATATAN SIPIL		
	2.12.01.2.07.0006	Pengadaan Peralatan dan Mesin Lainnya																
			Jumlah Unit Peralatan dan Mesin Lainnya yang Disediakan				3.00 Unit	37.000.000,00	Kota Tarakan, Semua Kecamatan, Semua Kel/Desa	DANA TRANSFER UMUM-DANA ALOKASI UMUM	-	-	-		0,00	DINAS KEPENDUDUKAN DAN PENCATATAN SIPIL		
	2.12.01.2.08	Penyediaan Jasa Penunjang Urusan Pemerintahan Daerah						83.846.100,00			-	-	-		0,00	DINAS KEPENDUDUKAN DAN PENCATATAN SIPIL		
	2.12.01.2.08.0001	Penyediaan Jasa Surat Menyurat																
			Jumlah Laporan Penyediaan Jasa Surat Menyurat				1.00 Laporan	1.000.000,00	Kota Tarakan, Semua Kecamatan, Semua Kel/Desa	DANA TRANSFER UMUM-DANA ALOKASI UMUM	-	-	-		0,00	DINAS KEPENDUDUKAN DAN PENCATATAN SIPIL		
	2.12.01.2.08.0002	Penyediaan Jasa Komunikasi, Sumber Daya Air dan Listrik																
			Jumlah Laporan Penyediaan Jasa Komunikasi, Sumber Daya Air dan Listrik yang Disediakan				12.00 Laporan	80.325.000,00	Kota Tarakan, Semua Kecamatan, Semua Kel/Desa	DANA TRANSFER UMUM-DANA ALOKASI UMUM	-	-	-		0,00	DINAS KEPENDUDUKAN DAN PENCATATAN SIPIL		
	2.12.01.2.08.0004	Penyediaan Jasa Pelayanan Umum Kantor																
			Jumlah Laporan Penyediaan Jasa Pelayanan Umum Kantor yang Disediakan				1.00 Laporan	2.521.100,00	Kota Tarakan, Semua Kecamatan, Semua Kel/Desa	DANA TRANSFER UMUM-DANA ALOKASI UMUM	-	-	-		0,00	DINAS KEPENDUDUKAN DAN PENCATATAN SIPIL		
	2.12.01.2.09	Pemeliharaan Barang Milik Daerah Penunjang Urusan Pemerintahan Daerah						54.837.550,00			-	-	-		0,00	DINAS KEPENDUDUKAN DAN PENCATATAN SIPIL		
	2.12.01.2.09.0001	Penyediaan Jasa Pemeliharaan, Biaya Pemeliharaan, dan Pajak Kendaraan Perorangan Dinas atau Kendaraan Dinas Jabatan																
			Jumlah Kendaraan Perorangan Dinas atau Kendaraan Dinas Jabatan yang Dipelihara dan dibayarkan Pajaknya				7.00 Unit	6.000.000,00	Kota Tarakan, Semua Kecamatan, Semua Kel/Desa	DANA TRANSFER UMUM-DANA ALOKASI UMUM	-	-	-		0,00	DINAS KEPENDUDUKAN DAN PENCATATAN SIPIL		
	2.12.01.2.09.0002	Penyediaan Jasa Pemeliharaan, Biaya Pemeliharaan, Pajak dan Perizinan Kendaraan Dinas Operasional atau Lapangan																
			Jumlah Kendaraan Dinas Operasional atau Lapangan yang Dipelihara dan dibayarkan Pajak dan Perizinannya				1.00 Unit	19.979.050,00	Kota Tarakan, Semua Kecamatan, Semua Kel/Desa	DANA TRANSFER UMUM-DANA ALOKASI UMUM	-	-	-		0,00	DINAS KEPENDUDUKAN DAN PENCATATAN SIPIL		
	2.12.01.2.09.0006	Pemeliharaan Peralatan dan Mesin Lainnya																
			Jumlah Peralatan dan Mesin Lainnya yang Dipelihara				2.00 Unit	28.858.500,00	Kota Tarakan, Semua Kecamatan, Semua Kel/Desa	DANA TRANSFER UMUM-DANA ALOKASI UMUM	-	-	-		0,00	DINAS KEPENDUDUKAN DAN PENCATATAN SIPIL		
2.	2.12.02	PROGRAM PENDAFTARAN PENDUDUK						274.706.240,00							0,00			

NO	KODE	URUSAN / BIDANG URUSAN / PROGRAM / KEGIATAN / SUB KEGIATAN	INDIKATOR PROGRAM / KEGIATAN / SUB KEGIATAN	TARGET AKHIR PERIODE RENSTRA OPD	REALISASI CAPAIAN RENJA OPD TAHUN 2022	PRAKIRAAN CAPAIAN TARGET RENJA OPD TAHUN 2023	CAPAIAN KINERJA DAN KERANGKA PENDANAAN						KELOMPOK SASARAN	PRAKIRAAN MAJU RENCANA TAHUN 2025		PERANGKAT DAERAH PENANGGUNG JAWAB		
							TARGET 2024	PAGU INDIKATIF (Rp)	LOKASI	SUMBER DANA	PRIORITAS			TARGET	PAGU INDIKATIF (Rp)			
											NASIONAL	DAERAH						
1	2	3	4	5	6	7	8	9	10	11	12	13	14	15	16	17		
	2.12.02.2.01	Pelayanan Pendaftaran Penduduk						183.899.000,00			Memperkuat Stabilitas Polhukhankam Dan Transformasi Pelayanan Publik	Reformasi birokrasi dan tata kelola penyelenggaraan pemerintahan daerah	-		0,00	DINAS KEPENDUDUKAN DAN PENCATATAN SIPIL		
	2.12.02.2.01.0004	Peningkatan Pelayanan Pendaftaran Penduduk																
			Jumlah Laporan Hasil Peningkatan Pelayanan Pendaftaran Penduduk				2.00 Laporan	183.899.000,00	Kota Tarakan, Semua Kecamatan, Semua Kel/Desa	DANA TRANSFER UMUM-DANA ALOKASI UMUM	Memperkuat Stabilitas Polhukhankam Dan Transformasi Pelayanan Publik	Reformasi birokrasi dan tata kelola penyelenggaraan pemerintahan daerah	-		0,00	DINAS KEPENDUDUKAN DAN PENCATATAN SIPIL		
	2.12.02.2.02	Penataan Pendaftaran Penduduk						10.000.000,00			Memperkuat Stabilitas Polhukhankam Dan Transformasi Pelayanan Publik	Reformasi birokrasi dan tata kelola penyelenggaraan pemerintahan daerah	-		0,00	DINAS KEPENDUDUKAN DAN PENCATATAN SIPIL		
	2.12.02.2.02.0002	Pengadaan Dokumen Kependudukan selain Blangko KTP-EI, Formulir, dan Buku Terkait Pendaftaran Penduduk Sesuai dengan Kebutuhan																
			Jumlah Dokumen Kependudukan selain Blangko KTP-EI, Formulir, dan Buku Terkait Pendaftaran Penduduk Sesuai dengan Kebutuhan yang Tersedia				11.00 Dokumen	10.000.000,00	Kota Tarakan, Semua Kecamatan, Semua Kel/Desa	DANA TRANSFER UMUM-DANA BAGI HASIL	Memperkuat Stabilitas Polhukhankam Dan Transformasi Pelayanan Publik	Reformasi birokrasi dan tata kelola penyelenggaraan pemerintahan daerah	-		0,00	DINAS KEPENDUDUKAN DAN PENCATATAN SIPIL		
	2.12.02.2.03	Penyelenggaraan Pendaftaran Penduduk						80.807.240,00			Memperkuat Stabilitas Polhukhankam Dan Transformasi Pelayanan Publik	Reformasi birokrasi dan tata kelola penyelenggaraan pemerintahan daerah	-		0,00	DINAS KEPENDUDUKAN DAN PENCATATAN SIPIL		
	2.12.02.2.03.0003	Fasilitasi Pendaftaran Penduduk																
			Jumlah Laporan Hasil Fasilitasi pendaftaran penduduk				2.00 Laporan	59.807.240,00	Kota Tarakan, Semua Kecamatan, Semua Kel/Desa	DANA TRANSFER UMUM-DANA BAGI HASIL	Memperkuat Stabilitas Polhukhankam Dan Transformasi Pelayanan Publik	Reformasi birokrasi dan tata kelola penyelenggaraan pemerintahan daerah	-		0,00	DINAS KEPENDUDUKAN DAN PENCATATAN SIPIL		
	2.12.02.2.03.0008	Penyajian Data Kependudukan yang Akurat dan Dapat Dipertanggungjawabkan Terkait Pendaftaran Penduduk																
			Jumlah Data Kependudukan yang Akurat dan Dapat Dipertanggungjawabkan Terkait Pendaftaran Penduduk yang Tersedia				12.00 Dokumen	21.000.000,00	Kota Tarakan, Semua Kecamatan, Semua Kel/Desa	DANA TRANSFER UMUM-DANA ALOKASI UMUM	Memperkuat Stabilitas Polhukhankam Dan Transformasi Pelayanan Publik	Reformasi birokrasi dan tata kelola penyelenggaraan pemerintahan daerah	-		0,00	DINAS KEPENDUDUKAN DAN PENCATATAN SIPIL		
3.	2.12.03	PROGRAM PENCATATAN SIPIL						21.208.440,00							0,00			

NO	KODE	URUSAN / BIDANG URUSAN / PROGRAM / KEGIATAN / SUB KEGIATAN	INDIKATOR PROGRAM / KEGIATAN / SUB KEGIATAN	TARGET AKHIR PERIODE RENSTRA OPD	REALISASI CAPAIAN RENJA OPD TAHUN 2022	PRAKIRAAN CAPAIAN TARGET RENJA OPD TAHUN 2023	CAPAIAN KINERJA DAN KERANGKA PENDANAAN						KELOMPOK SASARAN	PRAKIRAAN MAJU RENCANA TAHUN 2025		PERANGKAT DAERAH PENANGGUNG JAWAB		
							TARGET 2024	PAGU INDIKATIF (Rp)	LOKASI	SUMBER DANA	PRIORITAS			TARGET	PAGU INDIKATIF (Rp)			
											NASIONAL	DAERAH						
1	2	3	4	5	6	7	8	9	10	11	12	13	14	15	16	17		
			<i>Jumlah Laporan Hasil Koordinasi Antar Lembaga Pemerintah dan Lembaga Non-Pemerintah di Kabupaten/Kota dalam Penertiban Pengelolaan Informasi Administrasi Kependudukan</i>				1.00 Laporan	30.398.800,00	Kota Tarakan, Semua Kecamatan, Semua Kel/Desa	DANA TRANSFER UMUM-DANA BAGI HASIL	Memperkuat Stabilitas Polhukhankam Dan Transformasi Pelayanan Publik	Reformasi birokrasi dan tata kelola penyelenggaraan pemerintahan daerah	-		0,00	DINAS KEPENDUDUKAN DAN PENCATATAN SIPIL		
	2.12.04.2.03.0008	Penyajian Data Kependudukan yang Akurat dan dapat Dipertanggungjawabkan																
			<i>Jumlah Dokumen Data Kependudukan yang Akurat dan Dapat Dipertanggungjawabkan</i>				4.00 Dokumen	24.600.000,00	Kota Tarakan, Semua Kecamatan, Semua Kel/Desa	DANA TRANSFER UMUM-DANA BAGI HASIL	Memperkuat Stabilitas Polhukhankam Dan Transformasi Pelayanan Publik	Reformasi birokrasi dan tata kelola penyelenggaraan pemerintahan daerah	-		0,00	DINAS KEPENDUDUKAN DAN PENCATATAN SIPIL		
	2.12.04.2.04	Pembinaan dan Pengawasan Pengelolaan Informasi Administrasi Kependudukan						30.200.000,00			-	-	-		0,00	DINAS KEPENDUDUKAN DAN PENCATATAN SIPIL		
	2.12.04.2.04.0001	Pembinaan dan Pengawasan Terkait Pengelolaan Informasi Administrasi Kependudukan																
			<i>Jumlah Laporan Hasil Pembinaan dan Pengawasan Pengelolaan Informasi Administrasi Kependudukan</i>				1.00 Laporan	30.200.000,00	Kota Tarakan, Semua Kecamatan, Semua Kel/Desa	DANA TRANSFER UMUM-DANA BAGI HASIL	-	-	-		0,00	DINAS KEPENDUDUKAN DAN PENCATATAN SIPIL		
5.	2.12.05	PROGRAM PENGELOLAAN PROFIL KEPENDUDUKAN						23.200.000,00							0,00			
	2.12.05.2.01	Penyusunan Profil Kependudukan						23.200.000,00			-	Reformasi birokrasi dan tata kelola penyelenggaraan pemerintahan daerah	-		0,00	DINAS KEPENDUDUKAN DAN PENCATATAN SIPIL		
	2.12.05.2.01.0002	Penyusunan Profil Data Perkembangan dan Proyeksi Kependudukan serta Kebutuhan yang Lain																
			<i>Jumlah Dokumen Profil Data Perkembangan dan Proyeksi Kependudukan serta Kebutuhan yang Lain yang tersusun</i>				1 Dokumen	23.200.000,00	Kota Tarakan, Semua Kecamatan, Semua Kel/Desa	DANA TRANSFER UMUM-DANA ALOKASI UMUM	-	Reformasi birokrasi dan tata kelola penyelenggaraan pemerintahan daerah	-		0,00	DINAS KEPENDUDUKAN DAN PENCATATAN SIPIL		
		DINAS PERHUBUNGAN						30.069.798.469,00							0,00			
	2	URUSAN PEMERINTAHAN WAJIB YANG TIDAK BERKAITAN DENGAN PELAYANAN DASAR						30.069.798.469,00							0,00			
	2.15	URUSAN PEMERINTAHAN BIDANG PERHUBUNGAN						30.069.798.469,00							0,00			
1.	2.15.01	PROGRAM PENUNJANG URUSAN PEMERINTAHAN DAERAH KABUPATEN/KOTA						18.806.491.969,00							0,00			

NO	KODE	URUSAN / BIDANG URUSAN / PROGRAM / KEGIATAN / SUB KEGIATAN	INDIKATOR PROGRAM / KEGIATAN / SUB KEGIATAN	TARGET AKHIR PERIODE RENSTRA OPD	REALISASI CAPAIAN RENJA OPD TAHUN 2022	PRAKIRAAN CAPAIAN TARGET RENJA OPD TAHUN 2023	CAPAIAN KINERJA DAN KERANGKA PENDANAAN						KELOMPOK SASARAN	PRAKIRAAN MAJU RENCANA TAHUN 2025		PERANGKAT DAERAH PENANGGUNG JAWAB		
							TARGET 2024	PAGU INDIKATIF (Rp)	LOKASI	SUMBER DANA	PRIORITAS			TARGET	PAGU INDIKATIF (Rp)			
											NASIONAL	DAERAH						
1	2	3	4	5	6	7	8	9	10	11	12	13	14	15	16	17		
	2.15.01.2.01	Perencanaan, Penganggaran, dan Evaluasi Kinerja Perangkat Daerah						0,00			Memperkuat Stabilitas Polhukhankam Dan Transformasi Pelayanan Publik	Reformasi birokrasi dan tata kelola penyelenggaraan pemerintahan daerah	-		0,00	DINAS PERHUBUNGAN		
	2.15.01.2.01.0006	Koordinasi dan Penyusunan Laporan Capaian Kinerja dan Ikhtisar Realisasi Kinerja SKPD																
			<i>Jumlah Laporan Capaian Kinerja dan Ikhtisar Realisasi Kinerja SKPD dan Laporan Hasil Koordinasi Penyusunan Laporan Capaian Kinerja dan Ikhtisar Realisasi Kinerja SKPD</i>				2.00 Laporan	0,00	Kota Tarakan, Semua Kecamatan, Semua Kel/Desa	DANA TRANSFER UMUM-DANA ALOKASI UMUM	Memperkuat Stabilitas Polhukhankam Dan Transformasi Pelayanan Publik	Reformasi birokrasi dan tata kelola penyelenggaraan pemerintahan daerah	-		0,00	DINAS PERHUBUNGAN		
	2.15.01.2.02	Administrasi Keuangan Perangkat Daerah						6.900.431.863,00			Memperkuat Stabilitas Polhukhankam Dan Transformasi Pelayanan Publik	Reformasi birokrasi dan tata kelola penyelenggaraan pemerintahan daerah	-		0,00	DINAS PERHUBUNGAN		
	2.15.01.2.02.0001	Penyediaan Gaji dan Tunjangan ASN																
			<i>Jumlah Orang yang Menerima Gaji dan Tunjangan ASN</i>				64.00 Orang/bulan	6.614.335.323,00	Kota Tarakan, Semua Kecamatan, Semua Kel/Desa	DANA TRANSFER UMUM-DANA ALOKASI UMUM	Memperkuat Stabilitas Polhukhankam Dan Transformasi Pelayanan Publik	Reformasi birokrasi dan tata kelola penyelenggaraan pemerintahan daerah	-		0,00	DINAS PERHUBUNGAN		
	2.15.01.2.02.0002	Penyediaan Administrasi Pelaksanaan Tugas ASN																
			<i>Jumlah Dokumen Hasil Penyediaan Administrasi Pelaksanaan Tugas ASN</i>				12.00 Dokumen	286.096.540,00	Kota Tarakan, Semua Kecamatan, Semua Kel/Desa	DANA TRANSFER UMUM-DANA ALOKASI UMUM	Memperkuat Stabilitas Polhukhankam Dan Transformasi Pelayanan Publik	Reformasi birokrasi dan tata kelola penyelenggaraan pemerintahan daerah	-		0,00	DINAS PERHUBUNGAN		
	2.15.01.2.05	Administrasi Kepegawaian Perangkat Daerah						100.000.000,00			Memperkuat Stabilitas Polhukhankam Dan Transformasi Pelayanan Publik	Reformasi birokrasi dan tata kelola penyelenggaraan pemerintahan daerah	-		0,00	DINAS PERHUBUNGAN		
	2.15.01.2.05.0009	Pendidikan dan Pelatihan Pegawai Berdasarkan Tugas dan Fungsi																
			<i>Jumlah Pegawai Berdasarkan Tugas dan Fungsi yang Mengikuti Pendidikan dan Pelatihan</i>				9 Orang	100.000.000,00	Kota Tarakan, Semua Kecamatan, Semua Kel/Desa	DANA TRANSFER UMUM-DANA ALOKASI UMUM	Memperkuat Stabilitas Polhukhankam Dan Transformasi Pelayanan Publik	Reformasi birokrasi dan tata kelola penyelenggaraan pemerintahan daerah	-		0,00	DINAS PERHUBUNGAN		

NO	KODE	URUSAN / BIDANG URUSAN / PROGRAM / KEGIATAN / SUB KEGIATAN	INDIKATOR PROGRAM / KEGIATAN / SUB KEGIATAN	TARGET AKHIR PERIODE RENSTRA OPD	REALISASI CAPAIAN RENJA OPD TAHUN 2022	PRAKIRAAN CAPAIAN TARGET RENJA OPD TAHUN 2023	CAPAIAN KINERJA DAN KERANGKA PENDANAAN						KELOMPOK SASARAN	PRAKIRAAN MAJU RENCANA TAHUN 2025		PERANGKAT DAERAH PENANGGUNG JAWAB
							TARGET 2024	PAGU INDIKATIF (Rp)	LOKASI	SUMBER DANA	PRIORITAS			TARGET	PAGU INDIKATIF (Rp)	
											NASIONAL	DAERAH				
1	2	3	4	5	6	7	8	9	10	11	12	13	14	15	16	17
	2.15.01.2.06	Administrasi Umum Perangkat Daerah						163.595.500,00			-	Reformasi birokrasi dan tata kelola peny elenggaraa n pemerinta han daerah	-		0,00	DINAS PERHUBUNGAN
	2.15.01.2.06.0001	Penyediaan Komponen Instalasi Listrik/Penerangan Bangunan Kantor														
			Jumlah Paket Komponen Instalasi Listrik/Penerangan Bangunan Kantor yang Disediakan				4.00 Paket	14.000.000,00	Kota Tarakan, Semua Kecamatan, Semua Kel/Desa	DANA TRANSFER UMUM-DANA ALOKASI UMUM	-	Reformasi birokrasi dan tata kelola peny elenggaraa n pemerinta han daerah	-		0,00	DINAS PERHUBUNGAN
	2.15.01.2.06.0004	Penyediaan Bahan Logistik Kantor														
			Jumlah Paket Bahan Logistik Kantor yang Disediakan				50.00 Paket	27.840.000,00	Kota Tarakan, Semua Kecamatan, Semua Kel/Desa	DANA TRANSFER UMUM-DANA ALOKASI UMUM	-	Reformasi birokrasi dan tata kelola peny elenggaraa n pemerinta han daerah	-		0,00	DINAS PERHUBUNGAN
	2.15.01.2.06.0005	Penyediaan Barang Cetak dan Penggandaan														
			Jumlah Paket Barang Cetakan dan Penggandaan yang Disediakan				7 Paket	81.755.500,00	Kota Tarakan, Semua Kecamatan, Semua Kel/Desa	DANA TRANSFER UMUM-DANA ALOKASI UMUM	-	Reformasi birokrasi dan tata kelola peny elenggaraa n pemerinta han daerah	-		0,00	DINAS PERHUBUNGAN
	2.15.01.2.06.0009	Penyelenggaraan Rapat Koordinasi dan Konsultasi SKPD														
			Jumlah Laporan Penyelenggaraan Rapat Koordinasi dan Konsultasi SKPD				6 Laporan	40.000.000,00	Kota Tarakan, Semua Kecamatan, Semua Kel/Desa	DANA TRANSFER UMUM-DANA ALOKASI UMUM	-	Reformasi birokrasi dan tata kelola peny elenggaraa n pemerinta han daerah	-		0,00	DINAS PERHUBUNGAN
	2.15.01.2.07	Pengadaan Barang Milik Daerah Penunjang Urusan Pemerintah Daerah						1.829.674.086,00			-	-	-		0,00	DINAS PERHUBUNGAN
	2.15.01.2.07.0002	Pengadaan Kendaraan Dinas Operasional atau Lapangan														
			Jumlah Unit Kendaraan Dinas Operasional atau Lapangan yang Disediakan				1 Unit	1.800.000.000,00	Kota Tarakan, Semua Kecamatan, Semua Kel/Desa	DANA TRANSFER UMUM-DANA ALOKASI UMUM	-	-	-		0,00	DINAS PERHUBUNGAN
	2.15.01.2.07.0011	Pengadaan Sarana dan Prasarana Pendukung Gedung Kantor atau Bangunan Lainnya														

NO	KODE	URUSAN / BIDANG URUSAN / PROGRAM / KEGIATAN / SUB KEGIATAN	INDIKATOR PROGRAM / KEGIATAN / SUB KEGIATAN	TARGET AKHIR PERIODE RENSTRA OPD	REALISASI CAPAIAN RENJA OPD TAHUN 2022	PRAKIRAAN CAPAIAN TARGET RENJA OPD TAHUN 2023	CAPAIAN KINERJA DAN KERANGKA PENDANAAN						KELOMPOK SASARAN	PRAKIRAAN MAJU RENCANA TAHUN 2025		PERANGKAT DAERAH PENANGGUNG JAWAB
							TARGET 2024	PAGU INDIKATIF (Rp)	LOKASI	SUMBER DANA	PRIORITAS			TARGET	PAGU INDIKATIF (Rp)	
											NASIONAL	DAERAH				
1	2	3	4	5	6	7	8	9	10	11	12	13	14	15	16	17
			Jumlah Unit Sarana dan Prasarana Pendukung Gedung Kantor atau Bangunan Lainnya yang Disediakan				4 Unit	29.674.086,00	Kota Tarakan, Semua Kecamatan, Semua Kel/Desa	DANA TRANSFER UMUM-DANA ALOKASI UMUM	-	Reformasi birokrasi dan tata kelola peny elenggaraa n pemerinta han daerah	-		0,00	DINAS PERHUBUNGAN
	2.15.01.2.08	Penyediaan Jasa Penunjang Urusan Pemerintahan Daerah						9.122.800.000,00			-	Reformasi birokrasi dan tata kelola peny elenggaraa n pemerinta han daerah	-		0,00	DINAS PERHUBUNGAN
	2.15.01.2.08.0001	Penyediaan Jasa Surat Menyurat														
			Jumlah Laporan Penyediaan Jasa Surat Menyurat				1 Laporan	1.000.000,00	Kota Tarakan, Semua Kecamatan, Semua Kel/Desa	DANA TRANSFER UMUM-DANA ALOKASI UMUM	-	Reformasi birokrasi dan tata kelola peny elenggaraa n pemerinta han daerah	-		0,00	DINAS PERHUBUNGAN
	2.15.01.2.08.0002	Penyediaan Jasa Komunikasi, Sumber Daya Air dan Listrik														
			Jumlah Laporan Penyediaan Jasa Komunikasi, Sumber Daya Air dan Listrik yang Disediakan				12.00 Laporan	9.121.800.000,00	Kota Tarakan, Semua Kecamatan, Semua Kel/Desa	DANA TRANSFER UMUM-DANA ALOKASI UMUM	-	Reformasi birokrasi dan tata kelola peny elenggaraa n pemerinta han daerah	-		0,00	DINAS PERHUBUNGAN
	2.15.01.2.09	Pemeliharaan Barang Milik Daerah Penunjang Urusan Pemerintahan Daerah						689.990.520,00			-	Reformasi birokrasi dan tata kelola peny elenggaraa n pemerinta han daerah	-		0,00	DINAS PERHUBUNGAN
	2.15.01.2.09.0002	Penyediaan Jasa Pemeliharaan, Biaya Pemeliharaan, Pajak dan Perizinan Kendaraan Dinas Operasional atau Lapangan														
			Jumlah Kendaraan Dinas Operasional atau Lapangan yang Dipelihara dan dibayarkan Pajak dan Perizinannya				40 Unit	550.638.920,00	Kota Tarakan, Semua Kecamatan, Semua Kel/Desa	DANA TRANSFER UMUM-DANA ALOKASI UMUM	-	Reformasi birokrasi dan tata kelola peny elenggaraa n pemerinta han daerah	-		0,00	DINAS PERHUBUNGAN
	2.15.01.2.09.0009	Pemeliharaan/Rehabilitasi Gedung Kantor dan Bangunan Lainnya														
			Jumlah Gedung Kantor dan Bangunan Lainnya yang Dipelihara/Direhabilitasi				1 Unit	100.000.000,00	Kota Tarakan, Semua Kecamatan, Semua Kel/Desa	DANA TRANSFER UMUM-DANA ALOKASI UMUM	-	Reformasi birokrasi dan tata kelola peny elenggaraa n pemerinta han daerah	-		0,00	DINAS PERHUBUNGAN
	2.15.01.2.09.0010	Pemeliharaan/Rehabilitasi Sarana dan Prasarana Gedung Kantor atau Bangunan Lainnya														

NO	KODE	URUSAN / BIDANG URUSAN / PROGRAM / KEGIATAN / SUB KEGIATAN	INDIKATOR PROGRAM / KEGIATAN / SUB KEGIATAN	TARGET AKHIR PERIODE RENSTRA OPD	REALISASI CAPAIAN RENJA OPD TAHUN 2022	PRAKIRAAN CAPAIAN TARGET RENJA OPD TAHUN 2023	CAPAIAN KINERJA DAN KERANGKA PENDANAAN						KELOMPOK SASARAN	PRAKIRAAN MAJU RENCANA TAHUN 2025		PERANGKAT DAERAH PENANGGUNG JAWAB
							TARGET 2024	PAGU INDIKATIF (Rp)	LOKASI	SUMBER DANA	PRIORITAS			TARGET	PAGU INDIKATIF (Rp)	
											NASIONAL	DAERAH				
1	2	3	4	5	6	7	8	9	10	11	12	13	14	15	16	17
			Jumlah Sarana dan Prasarana Gedung Kantor atau Bangunan Lainnya yang Dipelihara/Direhabilitasi				56 Unit	39.351.600,00	Kota Tarakan, Semua Kecamatan, Semua Kel/Desa	DANA TRANSFER UMUM-DANA ALOKASI UMUM	-	Reformasi birokrasi dan tata kelola penyelenggara n pemerinta han daerah	-		0,00	DINAS PERHUBUNGAN
2.	2.15.02	PROGRAM PENYELENGGARAAN LALU LINTAS DAN ANGKUTAN JALAN (LLAJ)						10.613.306.500,00							0,00	
	2.15.02.2.02	Penyediaan Perlengkapan Jalan di Jalan Kabupaten/Kota						10.187.681.500,00			-	Peningkata n sarana dan prasarana perkotaan	-		0,00	DINAS PERHUBUNGAN
	2.15.02.2.02.0002	Penyediaan Perlengkapan Jalan di Jalan Kabupaten/Kota														
			Jumlah Perlengkapan Jalan di Jalan Kabupaten/Kota yang Tersedia				283 Unit	9.537.681.500,00	Kota Tarakan, Semua Kecamatan, Semua Kel/Desa Kota Tarakan, Semua Kecamatan, Karang Anyar Kota Tarakan, Semua Kecamatan, Karang Rejo Kota Tarakan, Semua Kecamatan, Karang Anyar Pantai Kota Tarakan, Semua Kecamatan, Karang Balik Kota Tarakan, Semua Kecamatan, Karang Harapan Kota Tarakan, Semua Kecamatan, Kampung I Skip Kota Tarakan, Semua Kecamatan, Pamusian Kota Tarakan, Semua Kecamatan, Sebangkok Kota Tarakan, Semua Kecamatan, Selumit Pantai Kota Tarakan, Semua Kecamatan, Lingkas Ujung	PENDAPATAN ASLI DAERAH (PAD), DANA TRANSFER UMUM-DANA ALOKASI UMUM	-	Peningkata n sarana dan prasarana perkotaan	-		0,00	DINAS PERHUBUNGAN

NO	KODE	URUSAN / BIDANG URUSAN / PROGRAM / KEGIATAN / SUB KEGIATAN	INDIKATOR PROGRAM / KEGIATAN / SUB KEGIATAN	TARGET AKHIR PERIODE RENSTRA OPD	REALISASI CAPAIAN RENJA OPD TAHUN 2022	PRAKIRAAN CAPAIAN TARGET RENJA OPD TAHUN 2023	CAPAIAN KINERJA DAN KERANGKA PENDANAAN						KELOMPOK SASARAN	PRAKIRAAN MAJU RENCANA TAHUN 2025		PERANGKAT DAERAH PENANGGUNG JAWAB		
							TARGET 2024	PAGU INDIKATIF (Rp)	LOKASI	SUMBER DANA	PRIORITAS			TARGET	PAGU INDIKATIF (Rp)			
											NASIONAL	DAERAH						
1	2	3	4	5	6	7	8	9	10	11	12	13	14	15	16	17		
									Kota Tarakan, Semua Kecamatan, Gunung Lingkas Kota Tarakan, Semua Kecamatan, Kampung Enam Kota Tarakan, Semua Kecamatan, Mamburungan Kota Tarakan, Semua Kecamatan, Pantai Amal Kota Tarakan, Semua Kecamatan, Juata Laut Kota Tarakan, Semua Kecamatan, Juata Permai									
	2.15.02.2.02.0003	Rehabilitasi dan Pemeliharaan Prasarana Jalan																
			<i>Jumlah Prasarana Jalan yang Terehabilitasi dan Terpelihara</i>				17 Unit	300.000.000,00	Kota Tarakan, Semua Kecamatan, Semua Kel/Desa	DANA TRANSFER UMUM-DANA ALOKASI UMUM	Memperkuat Infrastruktur Untuk Mendukung Pengembangan Ekonomi Dan Pelayanan Dasar	Peningkatan sarana dan prasarana perkotaan	-		0,00	DINAS PERHUBUNGAN		
	2.15.02.2.02.0004	Rehabilitasi dan Pemeliharaan Perlengkapan Jalan																
			<i>Jumlah Perlengkapan Jalan yang Terehabilitasi dan Terpelihara</i>				21 Unit	350.000.000,00	Kota Tarakan, Semua Kecamatan, Semua Kel/Desa Kota Tarakan, Semua Kecamatan, Juata Permai	PENDAPATAN ASLI DAERAH (PAD), DANA TRANSFER UMUM-DANA ALOKASI UMUM	-	Peningkatan sarana dan prasarana perkotaan	-		0,00	DINAS PERHUBUNGAN		
	2.15.02.2.03	Pengelolaan Terminal Penumpang Tipe C						50.000.000,00			-	Peningkatan sarana dan prasarana perkotaan	-		0,00	DINAS PERHUBUNGAN		
	2.15.02.2.03.0011	Rehabilitasi dan Pemeliharaan Terminal Tipe C (Fasilitas Utama dan Penunjang)																
			<i>Jumlah Terminal Tipe C (Fasilitas Utama dan Penunjang) yang terehabilitasi dan terpelihara</i>				1.00 Unit	50.000.000,00	Kota Tarakan, Semua Kecamatan, Semua Kel/Desa	DANA TRANSFER UMUM-DANA ALOKASI UMUM	-	Peningkatan sarana dan prasarana perkotaan	-		0,00	DINAS PERHUBUNGAN		

NO	KODE	URUSAN / BIDANG URUSAN / PROGRAM / KEGIATAN / SUB KEGIATAN	INDIKATOR PROGRAM / KEGIATAN / SUB KEGIATAN	TARGET AKHIR PERIODE RENSTRA OPD	REALISASI CAPAIAN RENJA OPD TAHUN 2022	PRAKIRAAN CAPAIAN TARGET RENJA OPD TAHUN 2023	CAPAIAN KINERJA DAN KERANGKA PENDANAAN						KELOMPOK SASARAN	PRAKIRAAN MAJU RENCANA TAHUN 2025		PERANGKAT DAERAH PENANGGUNG JAWAB
							TARGET 2024	PAGU INDIKATIF (Rp)	LOKASI	SUMBER DANA	PRIORITAS			TARGET	PAGU INDIKATIF (Rp)	
											NASIONAL	DAERAH				
1	2	3	4	5	6	7	8	9	10	11	12	13	14	15	16	17
	2.15.02.2.04	Penerbitan Izin Penyelenggaraan dan Pembangunan Fasilitas Parkir						80.000.000,00			-	Peningkata n sarana dan prasarana perkotaan	-		0,00	DINAS PERHUBUNGAN
	2.15.02.2.04.0002	Koordinasi dan Sinkronisasi Pengawasan Pelaksanaan Izin Penyelenggaraan dan Pembangunan Fasilitas Parkir Kewenangan Kabupaten/Kota														
			Jumlah Laporan Koordinasi dan Sinkronisasi Pengawasan Pelaksanaan Izin Penyelenggaraan dan Terbangunnya Fasilitas Parkir Kewenangan Kabupaten/Kota				2.00 Laporan	80.000.000,00	Kota Tarakan, Semua Kecamatan, Semua Kel/Desa	DANA TRANSFER UMUM-DANA ALOKASI UMUM	-	Peningkata n sarana dan prasarana perkotaan	-		0,00	DINAS PERHUBUNGAN
	2.15.02.2.05	Pengujian Berkala Kendaraan Bermotor						250.000.000,00			-	Peningkata n sarana dan prasarana perkotaan	-		0,00	DINAS PERHUBUNGAN
	2.15.02.2.05.0001	Penyediaan Sarana dan Prasarana Pengujian Berkala Kendaraan Bermotor														
			Jumlah Sarana dan Prasarana Pengujian Berkala Kendaraan Bermotor yang Tersedia				1.00 Unit	150.000.000,00	Kota Tarakan, Semua Kecamatan, Semua Kel/Desa	DANA TRANSFER UMUM-DANA ALOKASI UMUM	-	Peningkata n sarana dan prasarana perkotaan	-		0,00	DINAS PERHUBUNGAN
	2.15.02.2.05.0007	Pemeliharaan Sarana dan Prasarana Pengujian Berkala Kendaraan Bermotor														
			Jumlah Sarana dan Prasarana Pengujian Berkala Kendaraan Bermotor yang Terpelihara				8 Unit	100.000.000,00	Kota Tarakan, Semua Kecamatan, Semua Kel/Desa	DANA TRANSFER UMUM-DANA ALOKASI UMUM	-	Peningkata n sarana dan prasarana perkotaan	-		0,00	DINAS PERHUBUNGAN
	2.15.02.2.06	Pelaksanaan Manajemen dan Rekayasa Lalu Lintas untuk Jaringan Jalan Kabupaten/Kota						5.625.000,00			-	Peningkata n sarana dan prasarana perkotaan	-		0,00	DINAS PERHUBUNGAN
	2.15.02.2.06.0015	Forum Lalu Lintas dan Angkutan Jalan untuk Jaringan Jalan Kabupaten/Kota														
			Jumlah laporan Forum Lalu Lintas dan Angkutan Jalan untuk Jaringan Jalan Kabupaten/Kota				1 Laporan	5.625.000,00	Kota Tarakan, Semua Kecamatan, Semua Kel/Desa	DANA TRANSFER UMUM-DANA ALOKASI UMUM	-	Peningkata n sarana dan prasarana perkotaan	-		0,00	DINAS PERHUBUNGAN
	2.15.02.2.09	Penyediaan Angkutan Umum untuk Jasa Angkutan Orang dan/atau Barang Antar Kota dalam 1 (Satu) Daerah Kabupaten/Kota						40.000.000,00			-	Peningkata n sarana dan prasarana perkotaan	-		0,00	DINAS PERHUBUNGAN
	2.15.02.2.09.0002	Pengendalian dan Pengawasan Ketersediaan Angkutan Umum untuk Jasa Angkutan Orang dan/atau Barang Antar Kota dalam 1 (Satu) Kabupaten/Kota														

NO	KODE	URUSAN / BIDANG URUSAN / PROGRAM / KEGIATAN / SUB KEGIATAN	INDIKATOR PROGRAM / KEGIATAN / SUB KEGIATAN	TARGET AKHIR PERIODE RENSTRA OPD	REALISASI CAPAIAN RENJA OPD TAHUN 2022	PRAKIRAAN CAPAIAN TARGET RENJA OPD TAHUN 2023	CAPAIAN KINERJA DAN KERANGKA PENDANAAN						KELOMPOK SASARAN	PRAKIRAAN MAJU RENCANA TAHUN 2025		PERANGKAT DAERAH PENANGGUNG JAWAB		
							TARGET 2024	PAGU INDIKATIF (Rp)	LOKASI	SUMBER DANA	PRIORITAS			TARGET	PAGU INDIKATIF (Rp)			
											NASIONAL	DAERAH						
1	2	3	4	5	6	7	8	9	10	11	12	13	14	15	16	17		
			<i>Jumlah Laporan Pengendalian dan Pengawasan Ketersediaan Angkutan Umum untuk Jasa Angkutan Orang dan/atau Barang Antar Kota dalam 1 (Satu) Kabupaten/Kota</i>				3.00 Laporan	40.000.000,00	Kota Tarakan, Semua Kecamatan, Semua Kel/Desa	DANA TRANSFER UMUM-DANA ALOKASI UMUM	-	Peningkatan sarana dan prasarana perkotaan	-		0,00	DINAS PERHUBUNGAN		
3.	2.15.03	PROGRAM PENGELOLAAN PELAYARAN						650.000.000,00							0,00			
	2.15.03.2.13	Pembangunan dan Penerbitan Izin Pembangunan dan Pengoperasian Pelabuhan Sungai dan Danau						650.000.000,00			-	Peningkatan sarana dan prasarana perkotaan	-		0,00	DINAS PERHUBUNGAN		
	2.15.03.2.13.0003	Pengoperasian dan Pemeliharaan Pelabuhan Sungai dan Danau																
			<i>Jumlah Pelabuhan Sungai dan Danau yang Beroperasi dan Terpelihara</i>				3.00 Unit	650.000.000,00	Kota Tarakan, Semua Kecamatan, Semua Kel/Desa	DANA TRANSFER UMUM-DANA ALOKASI UMUM	-	Peningkatan sarana dan prasarana perkotaan	-		0,00	DINAS PERHUBUNGAN		
		DINAS KOMUNIKASI, INFORMATIKA, STATISTIK DAN PERSANDIAN						6.533.764.687,00							6.795.500.000,00			
	2	URUSAN PEMERINTAHAN WAJIB YANG TIDAK BERKAITAN DENGAN PELAYANAN DASAR						6.533.764.687,00							6.795.500.000,00			
	2.16	URUSAN PEMERINTAHAN BIDANG KOMUNIKASI DAN INFORMATIKA						6.483.764.687,00							6.660.500.000,00			
1.	2.16.01	PROGRAM PENUNJANG URUSAN PEMERINTAHAN DAERAH KABUPATEN/KOTA						4.695.764.687,00							5.060.500.000,00			
	2.16.01.2.01	Perencanaan, Penganggaran, dan Evaluasi Kinerja Perangkat Daerah						5.000.000,00			-	-	-		0,00	DINAS KOMUNIKASI, INFORMATIKA, STATISTIK DAN PERSANDIAN		
	2.16.01.2.01.0006	Koordinasi dan Penyusunan Laporan Capaian Kinerja dan Ikhtisar Realisasi Kinerja SKPD																
			<i>Jumlah Laporan Capaian Kinerja dan Ikhtisar Realisasi Kinerja SKPD dan Laporan Hasil Koordinasi Penyusunan Laporan Capaian Kinerja dan Ikhtisar Realisasi Kinerja SKPD</i>				1.00 Laporan	2.500.000,00	Kota Tarakan, Semua Kecamatan, Semua Kel/Desa	DANA TRANSFER UMUM-DANA ALOKASI UMUM	-	-	-		0,00	DINAS KOMUNIKASI, INFORMATIKA, STATISTIK DAN PERSANDIAN		
	2.16.01.2.01.0007	Evaluasi Kinerja Perangkat Daerah																
			<i>Jumlah Laporan Evaluasi Kinerja Perangkat Daerah</i>				1.00 Laporan	2.500.000,00	Kota Tarakan, Semua Kecamatan, Semua Kel/Desa	DANA TRANSFER UMUM-DANA ALOKASI UMUM	-	-	-		0,00	DINAS KOMUNIKASI, INFORMATIKA, STATISTIK DAN PERSANDIAN		

NO	KODE	URUSAN / BIDANG URUSAN / PROGRAM / KEGIATAN / SUB KEGIATAN	INDIKATOR PROGRAM / KEGIATAN / SUB KEGIATAN	TARGET AKHIR PERIODE RENSTRA OPD	REALISASI CAPAIAN RENJA OPD TAHUN 2022	PRAKIRAAN CAPAIAN TARGET RENJA OPD TAHUN 2023	CAPAIAN KINERJA DAN KERANGKA PENDANAAN						KELOMPOK SASARAN	PRAKIRAAN MAJU RENCANA TAHUN 2025		PERANGKAT DAERAH PENANGGUNG JAWAB
							TARGET 2024	PAGU INDIKATIF (Rp)	LOKASI	SUMBER DANA	PRIORITAS			TARGET	PAGU INDIKATIF (Rp)	
											NASIONAL	DAERAH				
1	2	3	4	5	6	7	8	9	10	11	12	13	14	15	16	17
	2.16.01.2.02	Administrasi Keuangan Perangkat Daerah						4.204.764.687,00			-	-	-		4.265.000.000,00	DINAS KOMUNIKASI, INFORMATIKA, STATISTIK DAN PERSANDIAN
	2.16.01.2.02.0001	Penyediaan Gaji dan Tunjangan ASN														
			Jumlah Orang yang Menerima Gaji dan Tunjangan ASN				31.00 Orang/bulan	4.146.374.187,00	Kota Tarakan, Semua Kecamatan, Semua Kel/Desa	DANA TRANSFER UMUM-DANA ALOKASI UMUM	-	-	-		4.200.000.000,00	DINAS KOMUNIKASI, INFORMATIKA, STATISTIK DAN PERSANDIAN
	2.16.01.2.02.0002	Penyediaan Administrasi Pelaksanaan Tugas ASN														
			Jumlah Dokumen Hasil Penyediaan Administrasi Pelaksanaan Tugas ASN				12.00 Dokumen	58.390.500,00	Kota Tarakan, Semua Kecamatan, Semua Kel/Desa	DANA TRANSFER UMUM-DANA ALOKASI UMUM	-	-	-		65.000.000,00	DINAS KOMUNIKASI, INFORMATIKA, STATISTIK DAN PERSANDIAN
	2.16.01.2.06	Administrasi Umum Perangkat Daerah						66.000.000,00			-	-	-		93.000.000,00	DINAS KOMUNIKASI, INFORMATIKA, STATISTIK DAN PERSANDIAN
	2.16.01.2.06.0001	Penyediaan Komponen Instalasi Listrik/Penerangan Bangunan Kantor														
			Jumlah Paket Komponen Instalasi Listrik/Penerangan Bangunan Kantor yang Disediakan				5.00 Paket	3.000.000,00	Kota Tarakan, Semua Kecamatan, Semua Kel/Desa	DANA TRANSFER UMUM-DANA ALOKASI UMUM	-	-	-		3.000.000,00	DINAS KOMUNIKASI, INFORMATIKA, STATISTIK DAN PERSANDIAN
	2.16.01.2.06.0004	Penyediaan Bahan Logistik Kantor														
			Jumlah Paket Bahan Logistik Kantor yang Disediakan				40.00 Paket	30.000.000,00	Kota Tarakan, Semua Kecamatan, Semua Kel/Desa	DANA TRANSFER UMUM-DANA ALOKASI UMUM	-	-	-		35.000.000,00	DINAS KOMUNIKASI, INFORMATIKA, STATISTIK DAN PERSANDIAN
	2.16.01.2.06.0005	Penyediaan Barang Cetak dan Penggandaan														
			Jumlah Paket Barang Cetakan dan Penggandaan yang Disediakan				3.00 Paket	10.000.000,00	Kota Tarakan, Semua Kecamatan, Semua Kel/Desa	DANA TRANSFER UMUM-DANA ALOKASI UMUM	-	-	-		15.000.000,00	DINAS KOMUNIKASI, INFORMATIKA, STATISTIK DAN PERSANDIAN
	2.16.01.2.06.0006	Penyediaan Bahan Bacaan dan Peraturan Perundang-undangan														
			Jumlah Dokumen Bahan Bacaan dan Peraturan Perundang-Undangan yang Disediakan				1.00 Dokumen	2.000.000,00	Kota Tarakan, Semua Kecamatan, Semua Kel/Desa	DANA TRANSFER UMUM-DANA ALOKASI UMUM	-	-	-		0,00	DINAS KOMUNIKASI, INFORMATIKA, STATISTIK DAN PERSANDIAN
	2.16.01.2.06.0009	Penyelenggaraan Rapat Koordinasi dan Konsultasi SKPD														
			Jumlah Laporan Penyelenggaraan Rapat Koordinasi dan Konsultasi SKPD				4.00 Laporan	21.000.000,00	Kota Tarakan, Semua Kecamatan, Semua Kel/Desa	DANA TRANSFER UMUM-DANA ALOKASI UMUM	-	-	-		40.000.000,00	DINAS KOMUNIKASI, INFORMATIKA, STATISTIK DAN PERSANDIAN
	2.16.01.2.07	Pengadaan Barang Milik Daerah Penunjang Urusan Pemerintah Daerah						10.000.000,00			-	-	-		50.000.000,00	DINAS KOMUNIKASI, INFORMATIKA, STATISTIK DAN PERSANDIAN
	2.16.01.2.07.0010	Pengadaan Sarana dan Prasarana Gedung Kantor atau Bangunan Lainnya														

NO	KODE	URUSAN / BIDANG URUSAN / PROGRAM / KEGIATAN / SUB KEGIATAN	INDIKATOR PROGRAM / KEGIATAN / SUB KEGIATAN	TARGET AKHIR PERIODE RENSTRA OPD	REALISASI CAPAIAN RENJA OPD TAHUN 2022	PRAKIRAAN CAPAIAN TARGET RENJA OPD TAHUN 2023	CAPAIAN KINERJA DAN KERANGKA PENDANAAN						KELOMPOK SASARAN	PRAKIRAAN MAJU RENCANA TAHUN 2025		PERANGKAT DAERAH PENANGGUNG JAWAB
							TARGET 2024	PAGU INDIKATIF (Rp)	LOKASI	SUMBER DANA	PRIORITAS			TARGET	PAGU INDIKATIF (Rp)	
											NASIONAL	DAERAH				
1	2	3	4	5	6	7	8	9	10	11	12	13	14	15	16	17
			Jumlah Unit Sarana dan Prasarana Gedung Kantor atau Bangunan Lainnya yang Disediakan				6 Unit	10.000.000,00	Kota Tarakan, Semua Kecamatan, Semua Kel/Desa	DANA TRANSFER UMUM-DANA ALOKASI UMUM	-	-	-		50.000.000,00	DINAS KOMUNIKASI, INFORMATIKA, STATISTIK DAN PERSANDIAN
	2.16.01.2.08	Penyediaan Jasa Penunjang Urusan Pemerintahan Daerah						165.000.000,00			-	-	-		352.500.000,00	DINAS KOMUNIKASI, INFORMATIKA, STATISTIK DAN PERSANDIAN
	2.16.01.2.08.0001	Penyediaan Jasa Surat Menyurat														
			Jumlah Laporan Penyediaan Jasa Surat Menyurat				1.00 Laporan	3.000.000,00	Kota Tarakan, Semua Kecamatan, Semua Kel/Desa	DANA TRANSFER UMUM-DANA ALOKASI UMUM	-	-	-		2.500.000,00	DINAS KOMUNIKASI, INFORMATIKA, STATISTIK DAN PERSANDIAN
	2.16.01.2.08.0002	Penyediaan Jasa Komunikasi, Sumber Daya Air dan Listrik														
			Jumlah Laporan Penyediaan Jasa Komunikasi, Sumber Daya Air dan Listrik yang Disediakan				12.00 Laporan	162.000.000,00	Kota Tarakan, Semua Kecamatan, Semua Kel/Desa	DANA TRANSFER UMUM-DANA ALOKASI UMUM	-	-	-		350.000.000,00	DINAS KOMUNIKASI, INFORMATIKA, STATISTIK DAN PERSANDIAN
	2.16.01.2.09	Pemeliharaan Barang Milik Daerah Penunjang Urusan Pemerintahan Daerah						245.000.000,00			-	-	-		300.000.000,00	DINAS KOMUNIKASI, INFORMATIKA, STATISTIK DAN PERSANDIAN
	2.16.01.2.09.0002	Penyediaan Jasa Pemeliharaan, Biaya Pemeliharaan, Pajak dan Perizinan Kendaraan Dinas Operasional atau Lapangan														
			Jumlah Kendaraan Dinas Operasional atau Lapangan yang Dipelihara dan dibayarkan Pajak dan Perizinannya				24.00 Unit	220.000.000,00	Kota Tarakan, Semua Kecamatan, Semua Kel/Desa	DANA TRANSFER UMUM-DANA ALOKASI UMUM	-	-	-		240.000.000,00	DINAS KOMUNIKASI, INFORMATIKA, STATISTIK DAN PERSANDIAN
	2.16.01.2.09.0009	Pemeliharaan/Rehabilitasi Gedung Kantor dan Bangunan Lainnya														
			Jumlah Gedung Kantor dan Bangunan Lainnya yang Dipelihara/Direhabilitasi				1.00 Unit	15.000.000,00	Kota Tarakan, Semua Kecamatan, Semua Kel/Desa	DANA TRANSFER UMUM-DANA ALOKASI UMUM	-	-	-		50.000.000,00	DINAS KOMUNIKASI, INFORMATIKA, STATISTIK DAN PERSANDIAN
	2.16.01.2.09.0010	Pemeliharaan/Rehabilitasi Sarana dan Prasarana Gedung Kantor atau Bangunan Lainnya														
			Jumlah Sarana dan Prasarana Gedung Kantor atau Bangunan Lainnya yang Dipelihara/Direhabilitasi				15.00 Unit	10.000.000,00	Kota Tarakan, Semua Kecamatan, Semua Kel/Desa	DANA TRANSFER UMUM-DANA ALOKASI UMUM	-	-	-		10.000.000,00	DINAS KOMUNIKASI, INFORMATIKA, STATISTIK DAN PERSANDIAN
2.	2.16.02	PROGRAM PENGELOLAAN INFORMASI DAN KOMUNIKASI PUBLIK						488.000.000,00							600.000.000,00	
	2.16.02.2.01	Pengelolaan Informasi dan Komunikasi Publik Pemerintah Daerah Kabupaten/Kota						488.000.000,00			-	-	-		600.000.000,00	DINAS KOMUNIKASI, INFORMATIKA, STATISTIK DAN PERSANDIAN
	2.16.02.2.01.0004	Pengelolaan Konten dan Perencanaan Media Komunikasi Publik														
			Jumlah Dokumen Hasil Pengelolaan Konten dan Perencanaan Media Komunikasi Publik				4.00 Dokumen	448.000.000,00	Kota Tarakan, Semua Kecamatan, Semua Kel/Desa	DANA TRANSFER UMUM-DANA ALOKASI UMUM	-	-	-		500.000.000,00	DINAS KOMUNIKASI, INFORMATIKA, STATISTIK DAN PERSANDIAN

NO	KODE	URUSAN / BIDANG URUSAN / PROGRAM / KEGIATAN / SUB KEGIATAN	INDIKATOR PROGRAM / KEGIATAN / SUB KEGIATAN	TARGET AKHIR PERIODE RENSTRA OPD	REALISASI CAPAIAN RENJA OPD TAHUN 2022	PRAKIRAAN CAPAIAN TARGET RENJA OPD TAHUN 2023	CAPAIAN KINERJA DAN KERANGKA PENDANAAN						KELOMPOK SASARAN	PRAKIRAAN MAJU RENCANA TAHUN 2025		PERANGKAT DAERAH PENANGGUNG JAWAB
							TARGET 2024	PAGU INDIKATIF (Rp)	LOKASI	SUMBER DANA	PRIORITAS			TARGET	PAGU INDIKATIF (Rp)	
											NASIONAL	DAERAH				
1	2	3	4	5	6	7	8	9	10	11	12	13	14	15	16	17
			Jumlah Perangkat Daerah yang Mendapat Pelatihan Statistik Sektoral dari BPS				60.00 Orang	10.000.000,00	Kota Tarakan, Semua Kecamatan, Semua Kel/Desa	DANA TRANSFER UMUM-DANA ALOKASI UMUM	-	-	-		25.000.000,00	DINAS KOMUNIKASI, INFORMATIKA, STATISTIK DAN PERSANDIAN
	2.21	URUSAN PEMERINTAHAN BIDANG PERSANDIAN						10.000.000,00							45.000.000,00	
1.	2.21.02	PROGRAM PENYELENGGARAAN PERSANDIAN UNTUK PENGAMANAN INFORMASI						10.000.000,00							45.000.000,00	
	2.21.02.2.01	Penyelenggaraan Persandian untuk Pengamanan Informasi Pemerintah Daerah Kabupaten/Kota						10.000.000,00			-	-	-		45.000.000,00	DINAS KOMUNIKASI, INFORMATIKA, STATISTIK DAN PERSANDIAN
	2.21.02.2.01.0001	Penetapan Kebijakan Tata Kelola Keamanan Informasi dan Jaring Komunikasi Sandi Pemerintah Daerah Kabupaten/Kota														
			Jumlah Kebijakan Tata Kelola Keamanan Informasi dan Jaring Komunikasi Sandi Pemerintah Daerah Kabupaten/Kota yang Ditetapkan				1.00 Dokumen	4.000.000,00	Kota Tarakan, Semua Kecamatan, Semua Kel/Desa	DANA TRANSFER UMUM-DANA ALOKASI UMUM	-	-	-		25.000.000,00	DINAS KOMUNIKASI, INFORMATIKA, STATISTIK DAN PERSANDIAN
	2.21.02.2.01.0002	Pelaksanaan Analisis Kebutuhan dan Pengelolaan Sumber Daya Keamanan Informasi Pemerintah Daerah Kabupaten/Kota														
			Jumlah Laporan Analisis Kebutuhan dan Pengelolaan Sumber Daya Keamanan Informasi Pemerintah Daerah Kabupaten/Kota				1.00 Laporan	4.000.000,00	Kota Tarakan, Semua Kecamatan, Semua Kel/Desa	DANA TRANSFER UMUM-DANA ALOKASI UMUM	-	-	-		0,00	DINAS KOMUNIKASI, INFORMATIKA, STATISTIK DAN PERSANDIAN
	2.21.02.2.01.0003	Pelaksanaan Keamanan Informasi Pemerintahan Daerah Kabupaten/Kota Berbasis Elektronik dan Non Elektronik														
			Jumlah Laporan Pelaksanaan Keamanan Informasi Pemerintahan Daerah Kabupaten/Kota Berbasis Elektronik dan Non Elektronik				1.00 Laporan	2.000.000,00	Kota Tarakan, Semua Kecamatan, Semua Kel/Desa	DANA TRANSFER UMUM-DANA ALOKASI UMUM	-	-	-		20.000.000,00	DINAS KOMUNIKASI, INFORMATIKA, STATISTIK DAN PERSANDIAN
		DINAS KOPERASI USAHA KECIL DAN MENENGAH DAN PERDANGANGAN							6.955.390.916,00						0,00	
	2	URUSAN PEMERINTAHAN WAJIB YANG TIDAK BERKAITAN DENGAN PELAYANAN DASAR						4.230.390.916,00							0,00	
	2.17	URUSAN PEMERINTAHAN BIDANG KOPERASI, USAHA KECIL, DAN MENENGAH						4.230.390.916,00							0,00	
1.	2.17.01	PROGRAM PENUNJANG URUSAN PEMERINTAHAN DAERAH KABUPATEN/KOTA						3.313.390.916,00							0,00	

NO	KODE	URUSAN / BIDANG URUSAN / PROGRAM / KEGIATAN / SUB KEGIATAN	INDIKATOR PROGRAM / KEGIATAN / SUB KEGIATAN	TARGET AKHIR PERIODE RENSTRA OPD	REALISASI CAPAIAN RENJA OPD TAHUN 2022	PRAKIRAAN CAPAIAN TARGET RENJA OPD TAHUN 2023	CAPAIAN KINERJA DAN KERANGKA PENDANAAN						KELOMPOK SASARAN	PRAKIRAAN MAJU RENCANA TAHUN 2025		PERANGKAT DAERAH PENANGGUNG JAWAB
							TARGET 2024	PAGU INDIKATIF (Rp)	LOKASI	SUMBER DANA	PRIORITAS			TARGET	PAGU INDIKATIF (Rp)	
											NASIONAL	DAERAH				
1	2	3	4	5	6	7	8	9	10	11	12	13	14	15	16	17
	2.17.01.2.01	Perencanaan, Penggangan, dan Evaluasi Kinerja Perangkat Daerah						0,00			Revolusi Mental dan Pembangu nan Kebud ayaan	Reformasi birokrasi dan tata kelola peny elenggaraa n pemerinta han daerah	-		0,00	DINAS KOPERASI USAHA KECIL DAN MENENGAH DAN PERDANGANGAN
	2.17.01.2.01.0006	Koordinasi dan Penyusunan Laporan Capaian Kinerja dan Ikhtisar Realisasi Kinerja SKPD														
			Jumlah Laporan Capaian Kinerja dan Ikhtisar Realisasi Kinerja SKPD dan Laporan Hasil Koordinasi Penyusunan Laporan Capaian Kinerja dan Ikhtisar Realisasi Kinerja SKPD				1.00 Laporan	0,00	Kota Tarakan, Semua Kecamatan, Semua Kel/Desa	DANA TRANSFER UMUM-DANA ALOKASI UMUM	Revolusi Mental dan Pembangu nan Kebud ayaan	Reformasi birokrasi dan tata kelola peny elenggaraa n pemerinta han daerah	-		0,00	DINAS KOPERASI USAHA KECIL DAN MENENGAH DAN PERDANGANGAN
	2.17.01.2.02	Administrasi Keuangan Perangkat Daerah						2.672.433.206,00			Revolusi Mental dan Pembangu nan Kebud ayaan	Reformasi birokrasi dan tata kelola peny elenggaraa n pemerinta han daerah	-		0,00	DINAS KOPERASI USAHA KECIL DAN MENENGAH DAN PERDANGANGAN
	2.17.01.2.02.0001	Penyediaan Gaji dan Tunjangan ASN														
			Jumlah Orang yang Menerima Gaji dan Tunjangan ASN				39.00 Orang/bulan	2.532.439.206,00	Kota Tarakan, Semua Kecamatan, Semua Kel/Desa	DANA TRANSFER UMUM-DANA ALOKASI UMUM	Revolusi Mental dan Pembangu nan Kebud ayaan	Reformasi birokrasi dan tata kelola peny elenggaraa n pemerinta han daerah	-		0,00	DINAS KOPERASI USAHA KECIL DAN MENENGAH DAN PERDANGANGAN
	2.17.01.2.02.0002	Penyediaan Administrasi Pelaksanaan Tugas ASN														
			Jumlah Dokumen Hasil Penyediaan Administrasi Pelaksanaan Tugas ASN				1.00 Dokumen	139.994.000,00	Kota Tarakan, Semua Kecamatan, Semua Kel/Desa	DANA TRANSFER UMUM-DANA ALOKASI UMUM	Revolusi Mental dan Pembangu nan Kebud ayaan	Reformasi birokrasi dan tata kelola peny elenggaraa n pemerinta han daerah	-		0,00	DINAS KOPERASI USAHA KECIL DAN MENENGAH DAN PERDANGANGAN
	2.17.01.2.06	Administrasi Umum Perangkat Daerah						64.975.290,00			Revolusi Mental dan Pembangu nan Kebud ayaan	Reformasi birokrasi dan tata kelola peny elenggaraa n pemerinta han daerah	-		0,00	DINAS KOPERASI USAHA KECIL DAN MENENGAH DAN PERDANGANGAN
	2.17.01.2.06.0001	Penyediaan Komponen Instalasi Listrik/Penerangan Bangunan Kantor														
			Jumlah Paket Komponen Instalasi Listrik/Penerangan Bangunan Kantor yang Disediakan				1.00 Paket	1.991.030,00	Kota Tarakan, Semua Kecamatan, Semua Kel/Desa	DANA TRANSFER UMUM-DANA ALOKASI UMUM	Revolusi Mental dan Pembangu nan Kebud ayaan	Reformasi birokrasi dan tata kelola peny elenggaraa n pemerinta han daerah	-		0,00	DINAS KOPERASI USAHA KECIL DAN MENENGAH DAN PERDANGANGAN
	2.17.01.2.06.0004	Penyediaan Bahan Logistik Kantor														

NO	KODE	URUSAN / BIDANG URUSAN / PROGRAM / KEGIATAN / SUB KEGIATAN	INDIKATOR PROGRAM / KEGIATAN / SUB KEGIATAN	TARGET AKHIR PERIODE RENSTRA OPD	REALISASI CAPAIAN RENJA OPD TAHUN 2022	PRAKIRAAN CAPAIAN TARGET RENJA OPD TAHUN 2023	CAPAIAN KINERJA DAN KERANGKA PENDANAAN						KELOMPOK SASARAN	PRAKIRAAN MAJU RENCANA TAHUN 2025		PERANGKAT DAERAH PENANGGUNG JAWAB
							TARGET 2024	PAGU INDIKATIF (Rp)	LOKASI	SUMBER DANA	PRIORITAS			TARGET	PAGU INDIKATIF (Rp)	
											NASIONAL	DAERAH				
1	2	3	4	5	6	7	8	9	10	11	12	13	14	15	16	17
			Jumlah Paket Bahan Logistik Kantor yang Disediakan				2.00 Paket	32.999.220,00	Kota Tarakan, Semua Kecamatan, Semua Kel/Desa	DANA TRANSFER UMUM-DANA ALOKASI UMUM	Revolusi Mental dan Pembangunan Kebudayaan	Reformasi birokrasi dan tata kelola penyelenggaraan pemerintahan daerah	-		0,00	DINAS KOPERASI USAHA KECIL DAN MENENGAH DAN PERDANGANGAN
	2.17.01.2.06.0005	Penyediaan Barang Cetakan dan Penggandaan														
			Jumlah Paket Barang Cetakan dan Penggandaan yang Disediakan				2.00 Paket	9.999.640,00	Kota Tarakan, Semua Kecamatan, Semua Kel/Desa	DANA TRANSFER UMUM-DANA ALOKASI UMUM	Revolusi Mental dan Pembangunan Kebudayaan	Reformasi birokrasi dan tata kelola penyelenggaraan pemerintahan daerah	-		0,00	DINAS KOPERASI USAHA KECIL DAN MENENGAH DAN PERDANGANGAN
	2.17.01.2.06.0008	Fasilitasi Kunjungan Tamu														
			Jumlah Laporan Fasilitasi Kunjungan Tamu				7.00 Laporan	0,00	Kota Tarakan, Semua Kecamatan, Semua Kel/Desa	DANA TRANSFER UMUM-DANA ALOKASI UMUM	Revolusi Mental dan Pembangunan Kebudayaan	Reformasi birokrasi dan tata kelola penyelenggaraan pemerintahan daerah	-		0,00	DINAS KOPERASI USAHA KECIL DAN MENENGAH DAN PERDANGANGAN
	2.17.01.2.06.0009	Penyelenggaraan Rapat Koordinasi dan Konsultasi SKPD														
			Jumlah Laporan Penyelenggaraan Rapat Koordinasi dan Konsultasi SKPD				6.00 Laporan	19.985.400,00	Kota Tarakan, Semua Kecamatan, Semua Kel/Desa	DANA TRANSFER UMUM-DANA ALOKASI UMUM	Revolusi Mental dan Pembangunan Kebudayaan	Reformasi birokrasi dan tata kelola penyelenggaraan pemerintahan daerah	-		0,00	DINAS KOPERASI USAHA KECIL DAN MENENGAH DAN PERDANGANGAN
	2.17.01.2.07	Pengadaan Barang Milik Daerah Penunjang Urusan Pemerintah Daerah						12.000.000,00			Revolusi Mental dan Pembangunan Kebudayaan	Reformasi birokrasi dan tata kelola penyelenggaraan pemerintahan daerah	-		0,00	DINAS KOPERASI USAHA KECIL DAN MENENGAH DAN PERDANGANGAN
	2.17.01.2.07.0005	Pengadaan Mebel														
			Jumlah Paket Mebel yang Disediakan				30.00 Unit	0,00	Kota Tarakan, Semua Kecamatan, Semua Kel/Desa	DANA TRANSFER UMUM-DANA ALOKASI UMUM	Revolusi Mental dan Pembangunan Kebudayaan	Reformasi birokrasi dan tata kelola penyelenggaraan pemerintahan daerah	-		0,00	DINAS KOPERASI USAHA KECIL DAN MENENGAH DAN PERDANGANGAN
	2.17.01.2.07.0011	Pengadaan Sarana dan Prasarana Pendukung Gedung Kantor atau Bangunan Lainnya														
			Jumlah Unit Sarana dan Prasarana Pendukung Gedung Kantor atau Bangunan Lainnya yang Disediakan				5.00 Unit	12.000.000,00	Kota Tarakan, Semua Kecamatan, Semua Kel/Desa	DANA TRANSFER UMUM-DANA ALOKASI UMUM	Revolusi Mental dan Pembangunan Kebudayaan	Reformasi birokrasi dan tata kelola penyelenggaraan pemerintahan daerah	-		0,00	DINAS KOPERASI USAHA KECIL DAN MENENGAH DAN PERDANGANGAN

NO	KODE	URUSAN / BIDANG URUSAN / PROGRAM / KEGIATAN / SUB KEGIATAN	INDIKATOR PROGRAM / KEGIATAN / SUB KEGIATAN	TARGET AKHIR PERIODE RENSTRA OPD	REALISASI CAPAIAN RENJA OPD TAHUN 2022	PRAKIRAAN CAPAIAN TARGET RENJA OPD TAHUN 2023	CAPAIAN KINERJA DAN KERANGKA PENDANAAN						KELOMPOK SASARAN	PRAKIRAAN MAJU RENCANA TAHUN 2025		PERANGKAT DAERAH PENANGGUNG JAWAB
							TARGET 2024	PAGU INDIKATIF (Rp)	LOKASI	SUMBER DANA	PRIORITAS			TARGET	PAGU INDIKATIF (Rp)	
											NASIONAL	DAERAH				
1	2	3	4	5	6	7	8	9	10	11	12	13	14	15	16	17
	2.17.01.2.08	Penyediaan Jasa Penunjang Urusan Pemerintahan Daerah						295.000.000,00			Revolusi Mental dan Pembangu nan Kebud ayaan	Reformasi birokrasi dan tata kelola peny elenggaraa n pemerinta han daerah	-		0,00	DINAS KOPERASI USAHA KECIL DAN MENENGAH DAN PERDANGANGAN
	2.17.01.2.08.0001	Penyediaan Jasa Surat Menyurat														
			<i>Jumlah Laporan Penyediaan Jasa Surat Menyurat</i>				1.00 Laporan	1.000.000,00	Kota Tarakan, Semua Kecamatan, Semua Kel/Desa	DANA TRANSFER UMUM-DANA ALOKASI UMUM	Revolusi Mental dan Pembangu nan Kebud ayaan	Reformasi birokrasi dan tata kelola peny elenggaraa n pemerinta han daerah	-		0,00	DINAS KOPERASI USAHA KECIL DAN MENENGAH DAN PERDANGANGAN
	2.17.01.2.08.0002	Penyediaan Jasa Komunikasi, Sumber Daya Air dan Listrik														
			<i>Jumlah Laporan Penyediaan Jasa Komunikasi, Sumber Daya Air dan Listrik yang Disediakan</i>				1.00 Laporan	210.000.000,00	Kota Tarakan, Semua Kecamatan, Semua Kel/Desa	DANA TRANSFER UMUM-DANA ALOKASI UMUM	Revolusi Mental dan Pembangu nan Kebud ayaan	Reformasi birokrasi dan tata kelola peny elenggaraa n pemerinta han daerah	-		0,00	DINAS KOPERASI USAHA KECIL DAN MENENGAH DAN PERDANGANGAN
	2.17.01.2.08.0004	Penyediaan Jasa Pelayanan Umum Kantor														
			<i>Jumlah Laporan Penyediaan Jasa Pelayanan Umum Kantor yang Disediakan</i>				1.00 Laporan	84.000.000,00	Kota Tarakan, Semua Kecamatan, Semua Kel/Desa	DANA TRANSFER UMUM-DANA ALOKASI UMUM	Revolusi Mental dan Pembangu nan Kebud ayaan	Reformasi birokrasi dan tata kelola peny elenggaraa n pemerinta han daerah	-		0,00	DINAS KOPERASI USAHA KECIL DAN MENENGAH DAN PERDANGANGAN
	2.17.01.2.09	Pemeliharaan Barang Milik Daerah Penunjang Urusan Pemerintahan Daerah						268.982.420,00			Revolusi Mental dan Pembangu nan Kebud ayaan	Reformasi birokrasi dan tata kelola peny elenggaraa n pemerinta han daerah	-		0,00	DINAS KOPERASI USAHA KECIL DAN MENENGAH DAN PERDANGANGAN
	2.17.01.2.09.0001	Penyediaan Jasa Pemeliharaan, Biaya Pemeliharaan, dan Pajak Kendaraan Perorangan Dinas atau Kendaraan Dinas Jabatan														
			<i>Jumlah Kendaraan Perorangan Dinas atau Kendaraan Dinas Jabatan yang Dipelihara dan dibayarkan Pajaknya</i>				15.00 Unit	19.999.670,00	Kota Tarakan, Semua Kecamatan, Semua Kel/Desa	DANA TRANSFER UMUM-DANA ALOKASI UMUM	Revolusi Mental dan Pembangu nan Kebud ayaan	Reformasi birokrasi dan tata kelola peny elenggaraa n pemerinta han daerah	-		0,00	DINAS KOPERASI USAHA KECIL DAN MENENGAH DAN PERDANGANGAN
	2.17.01.2.09.0002	Penyediaan Jasa Pemeliharaan, Biaya Pemeliharaan, Pajak dan Perizinan Kendaraan Dinas Operasional atau Lapangan														
			<i>Jumlah Kendaraan Dinas Operasional atau Lapangan yang Dipelihara dan dibayarkan Pajak dan Perizinannya</i>				2.00 Unit	39.992.750,00	Kota Tarakan, Semua Kecamatan, Semua Kel/Desa	DANA TRANSFER UMUM-DANA ALOKASI UMUM	Revolusi Mental dan Pembangu nan Kebud ayaan	-	-		0,00	DINAS KOPERASI USAHA KECIL DAN MENENGAH DAN PERDANGANGAN
	2.17.01.2.09.0010	Pemeliharaan/Rehabilitasi Sarana dan Prasarana Gedung Kantor atau Bangunan Lainnya														

NO	KODE	URUSAN / BIDANG URUSAN / PROGRAM / KEGIATAN / SUB KEGIATAN	INDIKATOR PROGRAM / KEGIATAN / SUB KEGIATAN	TARGET AKHIR PERIODE RENSTRA OPD	REALISASI CAPAIAN RENJA OPD TAHUN 2022	PRAKIRAAN CAPAIAN TARGET RENJA OPD TAHUN 2023	CAPAIAN KINERJA DAN KERANGKA PENDANAAN						KELOMPOK SASARAN	PRAKIRAAN MAJU RENCANA TAHUN 2025		PERANGKAT DAERAH PENANGGUNG JAWAB
							TARGET 2024	PAGU INDIKATIF (Rp)	LOKASI	SUMBER DANA	PRIORITAS			TARGET	PAGU INDIKATIF (Rp)	
											NASIONAL	DAERAH				
1	2	3	4	5	6	7	8	9	10	11	12	13	14	15	16	17
			Jumlah Sarana dan Prasarana Gedung Kantor atau Bangunan Lainnya yang Dipelihara/Direhabilitasi				3.00 Unit	0,00	Kota Tarakan, Semua Kecamatan, Semua Kel/Desa	DANA TRANSFER UMUM-DANA ALOKASI UMUM	Revolusi Mental dan Pembangunan Kebudayaan	Reformasi birokrasi dan tata kelola penyelenggaraan pemerintahan daerah	-		0,00	DINAS KOPERASI USAHA KECIL DAN MENENGAH DAN PERDANGANGAN
	2.17.01.2.09.0011	Pemeliharaan/Rehabilitasi Sarana dan Prasarana Pendukung Gedung Kantor atau Bangunan Lainnya														
			Jumlah Sarana dan Prasarana Pendukung Gedung Kantor atau Bangunan Lainnya yang Dipelihara/Direhabilitasi				2.00 Unit	208.990.000,00	Kota Tarakan, Semua Kecamatan, Semua Kel/Desa	DANA TRANSFER UMUM-DANA ALOKASI UMUM	Revolusi Mental dan Pembangunan Kebudayaan	Reformasi birokrasi dan tata kelola penyelenggaraan pemerintahan daerah	-		0,00	DINAS KOPERASI USAHA KECIL DAN MENENGAH DAN PERDANGANGAN
2.	2.17.02	PROGRAM PELAYANAN IZIN USAHA SIMPAN PINJAM						2.000.000,00							0,00	
	2.17.02.2.01	Penerbitan Izin Usaha Simpan Pinjam untuk Koperasi dengan Wilayah Keanggotaan dalam Daerah Kabupaten/Kota						1.000.000,00			Memperkuat Ketahanan Ekonomi Untuk Pertumbuhan Yang Berkualitas dan Berkeadilan	Pemberdayaan ekonomi mikro masyarakat	-		0,00	DINAS KOPERASI USAHA KECIL DAN MENENGAH DAN PERDANGANGAN
	2.17.02.2.01.0001	Fasilitasi Pemenuhan Izin Usaha Simpan Pinjam dan Pembukaan Kantor Cabang, Cabang Pembantu dan Kantor Kas Koperasi Simpan Pinjam untuk Koperasi dengan Wilayah Keanggotaan dalam Daerah Kabupaten/Kota														
			Jumlah Usaha Simpan Pinjam dan Pembukaan Kantor Cabang, Cabang Pembantu dan Kantor Kas Koperasi Simpan Pinjam untuk Koperasi dengan Wilayah Keanggotaan dalam Daerah Kabupaten/Kota				20.00 Unit Usaha	1.000.000,00	Kota Tarakan, Semua Kecamatan, Semua Kel/Desa	DANA TRANSFER UMUM-DANA ALOKASI UMUM	Memperkuat Ketahanan Ekonomi Untuk Pertumbuhan Yang Berkualitas dan Berkeadilan	Pemberdayaan ekonomi mikro masyarakat	-		0,00	DINAS KOPERASI USAHA KECIL DAN MENENGAH DAN PERDANGANGAN
	2.17.02.2.02	Penerbitan Izin Pembukaan Kantor Cabang, Cabang Pembantu dan Kantor Kas Koperasi Simpan Pinjam untuk Koperasi dengan Wilayah Keanggotaan dalam Daerah Kabupaten/Kota						1.000.000,00			Memperkuat Ketahanan Ekonomi Untuk Pertumbuhan Yang Berkualitas dan Berkeadilan	Pemberdayaan ekonomi mikro masyarakat	-		0,00	DINAS KOPERASI USAHA KECIL DAN MENENGAH DAN PERDANGANGAN
	2.17.02.2.02.0001	Fasilitasi Pemenuhan Izin Usaha Pembukaan Kantor Cabang, Cabang Pembantu dan Kantor Kas Koperasi Simpan Pinjam untuk Koperasi dengan Wilayah Keanggotaan dalam Daerah Kabupaten/Kota														

NO	KODE	URUSAN / BIDANG URUSAN / PROGRAM / KEGIATAN / SUB KEGIATAN	INDIKATOR PROGRAM / KEGIATAN / SUB KEGIATAN	TARGET AKHIR PERIODE RENSTRA OPD	REALISASI CAPAIAN RENJA OPD TAHUN 2022	PRAKIRAAN CAPAIAN TARGET RENJA OPD TAHUN 2023	CAPAIAN KINERJA DAN KERANGKA PENDANAAN						KELOMPOK SASARAN	PRAKIRAAN MAJU RENCANA TAHUN 2025		PERANGKAT DAERAH PENANGGUNG JAWAB
							TARGET 2024	PAGU INDIKATIF (Rp)	LOKASI	SUMBER DANA	PRIORITAS			TARGET	PAGU INDIKATIF (Rp)	
											NASIONAL	DAERAH				
1	2	3	4	5	6	7	8	9	10	11	12	13	14	15	16	17
			Jumlah Kantor Cabang, Cabang Pembantu dan Kantor Kas Koperasi Simpan Pinjam untuk Koperasi dengan Wilayah Keanggotaan dalam Daerah Kabupaten/Kota				5.00 Unit Usaha	1.000.000,00	Kota Tarakan, Semua Kecamatan, Semua Kel/Desa	DANA TRANSFER UMUM-DANA ALOKASI UMUM	Memperkuat Ketahanan Ekonomi Untuk Pertumbuhan Yang Berkualitas dan Berkeadilan	Pemberdayaan ekonomi mikro masyarakat	-		0,00	DINAS KOPERASI USAHA KECIL DAN MENENGAH DAN PERDANGANGAN
3.	2.17.03	PROGRAM PENGAWASAN DAN PEMERIKSAAN KOPERASI						10.000.000,00							0,00	
	2.17.03.2.01	Pemeriksaan dan Pengawasan Koperasi, Koperasi Simpan Pinjam/Unit Simpan Pinjam Koperasi yang Wilayah Keanggotaannya dalam Daerah Kabupaten/ Kota						10.000.000,00			Memperkuat Ketahanan Ekonomi Untuk Pertumbuhan Yang Berkualitas dan Berkeadilan	Pemberdayaan ekonomi mikro masyarakat	-		0,00	DINAS KOPERASI USAHA KECIL DAN MENENGAH DAN PERDANGANGAN
	2.17.03.2.01.0003	Penguatan Tata Kelola Kelembagaan Koperasi														
			Jumlah Koperasi yang Dilakukan Penguatan Tata Kelola Kelembagaan Koperasi				40.00 Unit Usaha	5.000.000,00	Kota Tarakan, Semua Kecamatan, Semua Kel/Desa	DANA TRANSFER UMUM-DANA ALOKASI UMUM	Memperkuat Ketahanan Ekonomi Untuk Pertumbuhan Yang Berkualitas dan Berkeadilan	Pemberdayaan ekonomi mikro masyarakat	-		0,00	DINAS KOPERASI USAHA KECIL DAN MENENGAH DAN PERDANGANGAN
	2.17.03.2.01.0004	Pelaksanaan Proses Pemeriksaan dan Pengawasan Koperasi yang Wilayah Keanggotaannya Daerah Kabupaten/Kota														
			Jumlah Koperasi yang telah dilakukan Pemeriksaan dan Pengawasan				40.00 Unit Usaha	5.000.000,00	Kota Tarakan, Semua Kecamatan, Semua Kel/Desa	DANA TRANSFER UMUM-DANA ALOKASI UMUM	Memperkuat Ketahanan Ekonomi Untuk Pertumbuhan Yang Berkualitas dan Berkeadilan	Pemberdayaan ekonomi mikro masyarakat	-		0,00	DINAS KOPERASI USAHA KECIL DAN MENENGAH DAN PERDANGANGAN
4.	2.17.04	PROGRAM PENILAIAN KESEHATAN KSP/USP KOPERASI						10.000.000,00							0,00	
	2.17.04.2.01	Penilaian Kesehatan Koperasi Simpan Pinjam/Unit Simpan Pinjam Koperasi yang Wilayah Keanggotaannya dalam 1 (Satu) Daerah Kabupaten/Kota						10.000.000,00			Memperkuat Ketahanan Ekonomi Untuk Pertumbuhan Yang Berkualitas dan Berkeadilan	Pemberdayaan ekonomi mikro masyarakat	-		0,00	DINAS KOPERASI USAHA KECIL DAN MENENGAH DAN PERDANGANGAN

NO	KODE	URUSAN / BIDANG URUSAN / PROGRAM / KEGIATAN / SUB KEGIATAN	INDIKATOR PROGRAM / KEGIATAN / SUB KEGIATAN	TARGET AKHIR PERIODE RENSTRA OPD	REALISASI CAPAIAN RENJA OPD TAHUN 2022	PRAKIRAAN CAPAIAN TARGET RENJA OPD TAHUN 2023	CAPAIAN KINERJA DAN KERANGKA PENDANAAN						KELOMPOK SASARAN	PRAKIRAAN MAJU RENCANA TAHUN 2025		PERANGKAT DAERAH PENANGGUNG JAWAB
							TARGET 2024	PAGU INDIKATIF (Rp)	LOKASI	SUMBER DANA	PRIORITAS			TARGET	PAGU INDIKATIF (Rp)	
											NASIONAL	DAERAH				
1	2	3	4	5	6	7	8	9	10	11	12	13	14	15	16	17
	2.17.04.2.01.0001	Pelaksanaan Penilaian Kesehatan KSP/USP Koperasi Kewenangan Kabupaten/Kota														
			Jumlah Unit Usaha Koperasi yang Telah Dilakukan Penilaian Kesehatan				20.00 Unit Usaha	10.000.000,00	Kota Tarakan, Semua Kecamatan, Semua Kel/Desa	DANA TRANSFER UMUM-DANA ALOKASI UMUM	Memperkuat Ketahanan Ekonomi Untuk Pertumbuhan Yang Berkualitas dan Berkeadilan	Pemberdayaan ekonomi mikro masyarakat	-		0,00	DINAS KOPERASI USAHA KECIL DAN MENENGAH DAN PERDANGANGAN
5.	2.17.05	PROGRAM PENDIDIKAN DAN LATIHAN PERKOPERASIAN						175.000.000,00							0,00	
	2.17.05.2.01	Pendidikan dan Latihan Perkoperasian Bagi Koperasi yang Wilayah Keanggotaan dalam Daerah Kabupaten/Kota						175.000.000,00			Memperkuat Ketahanan Ekonomi Untuk Pertumbuhan Yang Berkualitas dan Berkeadilan	Pemberdayaan ekonomi mikro masyarakat	-		0,00	DINAS KOPERASI USAHA KECIL DAN MENENGAH DAN PERDANGANGAN
	2.17.05.2.01.0001	Peningkatan Pemahaman dan Pengetahuan Perkoperasian serta Kapasitas dan Kompetensi SDM Koperasi														
			Jumlah SDM yang Memahami Pengetahuan Perkoperasian				51.00 Orang	175.000.000,00	Kota Tarakan, Semua Kecamatan, Semua Kel/Desa	DANA TRANSFER UMUM-DANA ALOKASI UMUM	Memperkuat Ketahanan Ekonomi Untuk Pertumbuhan Yang Berkualitas dan Berkeadilan	Pemberdayaan ekonomi mikro masyarakat	-		0,00	DINAS KOPERASI USAHA KECIL DAN MENENGAH DAN PERDANGANGAN
6.	2.17.06	PROGRAM PEMBERDAYAAN DAN PERLINDUNGAN KOPERASI						5.000.000,00							0,00	
	2.17.06.2.01	Pemberdayaan dan Perlindungan Koperasi yang Keanggotaannya dalam Daerah Kabupaten/Kota						5.000.000,00			Memperkuat Ketahanan Ekonomi Untuk Pertumbuhan Yang Berkualitas dan Berkeadilan	Pemberdayaan ekonomi mikro masyarakat	-		0,00	DINAS KOPERASI USAHA KECIL DAN MENENGAH DAN PERDANGANGAN
	2.17.06.2.01.0009	Pemberdayaan Koperasi dengan Keanggotaan Daerah Kabupaten/Kota														

NO	KODE	URUSAN / BIDANG URUSAN / PROGRAM / KEGIATAN / SUB KEGIATAN	INDIKATOR PROGRAM / KEGIATAN / SUB KEGIATAN	TARGET AKHIR PERIODE RENSTRA OPD	REALISASI CAPAIAN RENJA OPD TAHUN 2022	PRAKIRAAN CAPAIAN TARGET RENJA OPD TAHUN 2023	CAPAIAN KINERJA DAN KERANGKA PENDANAAN						KELOMPOK SASARAN	PRAKIRAAN MAJU RENCANA TAHUN 2025		PERANGKAT DAERAH PENANGGUNG JAWAB
							TARGET 2024	PAGU INDIKATIF (Rp)	LOKASI	SUMBER DANA	PRIORITAS			TARGET	PAGU INDIKATIF (Rp)	
											NASIONAL	DAERAH				
1	2	3	4	5	6	7	8	9	10	11	12	13	14	15	16	17
			Koperasi dengan Keanggotaan Daerah Kabupaten/Kota				3.00 Unit Usaha	5.000.000,00	Kota Tarakan, Semua Kecamatan, Semua Kel/Desa	DANA TRANSFER UMUM-DANA ALOKASI UMUM	Memperkuat Ketahanan Ekonomi Untuk Pertumbuhan Yang Berkualitas dan Berkeadilan	Pemberdayaan ekonomi mikro masyarakat	-		0,00	DINAS KOPERASI USAHA KECIL DAN MENENGAH DAN PERDANGANGAN
7.	2.17.07	PROGRAM PEMBERDAYAAN USAHA MENENGAH, USAHA KECIL, DAN USAHA MIKRO (UMKM)						630.000.000,00							0,00	
	2.17.07.2.01	Pemberdayaan Usaha Mikro yang Dilakukan Melalui Pendataan, Kemitraan, Kemudahan Perizinan, Penguatan Kelembagaan dan Koordinasi dengan Para Pemangku Kepentingan						630.000.000,00			Memperkuat Ketahanan Ekonomi Untuk Pertumbuhan Yang Berkualitas dan Berkeadilan	Pemberdayaan ekonomi mikro masyarakat	-		0,00	DINAS KOPERASI USAHA KECIL DAN MENENGAH DAN PERDANGANGAN
	2.17.07.2.01.0002	Pemberdayaan Melalui Kemitraan Usaha Mikro														
			Jumlah Unit Usaha yang Telah Melaksanakan Kemitraan Usaha Mikro				50.00 Unit Usaha	0,00	Kota Tarakan, Semua Kecamatan, Semua Kel/Desa	DANA TRANSFER UMUM-DANA ALOKASI UMUM	Memperkuat Ketahanan Ekonomi Untuk Pertumbuhan Yang Berkualitas dan Berkeadilan	Pemberdayaan ekonomi mikro masyarakat	-		0,00	DINAS KOPERASI USAHA KECIL DAN MENENGAH DAN PERDANGANGAN
	2.17.07.2.01.0003	Fasilitasi Kemudahan Perizinan Usaha Mikro														
			Jumlah Usaha Mikro yang Telah Mendapatkan Perizinan				1200.00 Unit Usaha	90.000.000,00	Kota Tarakan, Semua Kecamatan, Semua Kel/Desa	DANA TRANSFER UMUM-DANA ALOKASI UMUM	Memperkuat Ketahanan Ekonomi Untuk Pertumbuhan Yang Berkualitas dan Berkeadilan	Pemberdayaan ekonomi mikro masyarakat	-		0,00	DINAS KOPERASI USAHA KECIL DAN MENENGAH DAN PERDANGANGAN
	2.17.07.2.01.0004	Pemberdayaan Kelembagaan Potensi dan Pengembangan Usaha Mikro														
			Jumlah Unit Usaha yang Telah Menerima Pembinaan dan Pendampingan Terhadap Usaha Mikro				50.00 Unit Usaha	390.000.000,00	Kota Tarakan, Semua Kecamatan, Semua Kel/Desa	DANA TRANSFER UMUM-DANA ALOKASI UMUM	Memperkuat Ketahanan Ekonomi Untuk Pertumbuhan Yang Berkualitas dan Berkeadilan	Pemberdayaan ekonomi mikro masyarakat	-		0,00	DINAS KOPERASI USAHA KECIL DAN MENENGAH DAN PERDANGANGAN

NO	KODE	URUSAN / BIDANG URUSAN / PROGRAM / KEGIATAN / SUB KEGIATAN	INDIKATOR PROGRAM / KEGIATAN / SUB KEGIATAN	TARGET AKHIR PERIODE RENSTRA OPD	REALISASI CAPAIAN RENJA OPD TAHUN 2022	PRAKIRAAN CAPAIAN TARGET RENJA OPD TAHUN 2023	CAPAIAN KINERJA DAN KERANGKA PENDANAAN						KELOMPOK SASARAN	PRAKIRAAN MAJU RENCANA TAHUN 2025		PERANGKAT DAERAH PENANGGUNG JAWAB
							TARGET 2024	PAGU INDIKATIF (Rp)	LOKASI	SUMBER DANA	PRIORITAS			TARGET	PAGU INDIKATIF (Rp)	
											NASIONAL	DAERAH				
1	2	3	4	5	6	7	8	9	10	11	12	13	14	15	16	17
	2.17.07.2.01.0005	Koordinasi dan Sinkronisasi dengan Para Pemangku Kepentingan dalam Pemberdayaan Usaha Mikro														
			Jumlah SDM yang Telah Melakukan Koordinasi dan Sinkronisasi dengan Para Pemangku Kepentingan dalam Pemberdayaan Usaha Mikro				2.00 Orang	0,00	Kota Tarakan, Semua Kecamatan, Semua Kel/Desa	DANA TRANSFER UMUM-DANA ALOKASI UMUM	Memperkuat Ketahanan Ekonomi Untuk Pertumbuhan Yang Berkualitas dan Berkeadilan	Pemberdayaan ekonomi mikro masyarakat	-		0,00	DINAS KOPERASI USAHA KECIL DAN MENENGAH DAN PERDANGANGAN
	2.17.07.2.01.0014	Penyusunan Basis Data Usaha Mikro														
			Jumlah Unit Usaha Mikro Terdata				1.00 Unit Usaha	150.000.000,00	Kota Tarakan, Semua Kecamatan, Semua Kel/Desa	DANA TRANSFER UMUM-DANA ALOKASI UMUM	Memperkuat Ketahanan Ekonomi Untuk Pertumbuhan Yang Berkualitas dan Berkeadilan	Pemberdayaan ekonomi mikro masyarakat	-		0,00	DINAS KOPERASI USAHA KECIL DAN MENENGAH DAN PERDANGANGAN
8.	2.17.08	PROGRAM PENGEMBANGAN UMKM						85.000.000,00							0,00	
	2.17.08.2.01	Pengembangan Usaha Mikro dengan Orientasi Peningkatan Skala Usaha Menjadi Usaha Kecil						85.000.000,00			Memperkuat Ketahanan Ekonomi Untuk Pertumbuhan Yang Berkualitas dan Berkeadilan	Pemberdayaan ekonomi mikro masyarakat	-		0,00	DINAS KOPERASI USAHA KECIL DAN MENENGAH DAN PERDANGANGAN
	2.17.08.2.01.0006	Produksi dan Pengolahan, Pemasaran, Sumber Daya Manusia, serta Desain dan Teknologi														
			Jumlah Unit Usaha UMKM yang Mendapatkan Fasilitas Produksi dan Pengolahan, Pemasaran, Sumber Daya Manusia, Serta Desain dan Teknologi				10.00 Unit Usaha	85.000.000,00	Kota Tarakan, Semua Kecamatan, Semua Kel/Desa	DANA TRANSFER UMUM-DANA ALOKASI UMUM	Memperkuat Ketahanan Ekonomi Untuk Pertumbuhan Yang Berkualitas dan Berkeadilan	Pemberdayaan ekonomi mikro masyarakat	-		0,00	DINAS KOPERASI USAHA KECIL DAN MENENGAH DAN PERDANGANGAN
	3	URUSAN PEMERINTAHAN PILIHAN						2.725.000.000,00							0,00	
	3.30	URUSAN PEMERINTAHAN BIDANG PERDAGANGAN						2.725.000.000,00							0,00	
1.	3.30.02	PROGRAM PERIZINAN DAN PENDAFTARAN PERUSAHAAN						5.000.000,00							0,00	

NO	KODE	URUSAN / BIDANG URUSAN / PROGRAM / KEGIATAN / SUB KEGIATAN	INDIKATOR PROGRAM / KEGIATAN / SUB KEGIATAN	TARGET AKHIR PERIODE RENSTRA OPD	REALISASI CAPAIAN RENJA OPD TAHUN 2022	PRAKIRAAN CAPAIAN TARGET RENJA OPD TAHUN 2023	CAPAIAN KINERJA DAN KERANGKA PENDANAAN						KELOMPOK SASARAN	PRAKIRAAN MAJU RENCANA TAHUN 2025		PERANGKAT DAERAH PENANGGUNG JAWAB
							TARGET 2024	PAGU INDIKATIF (Rp)	LOKASI	SUMBER DANA	PRIORITAS			TARGET	PAGU INDIKATIF (Rp)	
											NASIONAL	DAERAH				
1	2	3	4	5	6	7	8	9	10	11	12	13	14	15	16	17
	3.30.02.2.06	Pengendalian Fasilitas Penyimpanan Bahan Berbahaya dan Pengawasan Distribusi, Pengemasan dan Pelabelan Bahan Berbahaya di Tingkat Daerah Kabupaten/ Kota						0,00			Memperkuat Ketahanan Ekonomi Untuk Pertumbuhan Yang Berkualitas dan Berkeadilan	Penguatan potensi unggulan ekonomi lokal	-		0,00	DINAS KOPERASI USAHA KECIL DAN MENENGAH DAN PERDANGANGAN
	3.30.02.2.06.0001	Pemeriksaan Penyimpanan Bahan Berbahaya														
			Jumlah Laporan Hasil Pemeriksaan Penyimpanan Bahan Berbahaya				1.00 Laporan	0,00	Kota Tarakan, Semua Kecamatan, Semua Kel/Desa	DANA TRANSFER UMUM-DANA ALOKASI UMUM	Memperkuat Ketahanan Ekonomi Untuk Pertumbuhan Yang Berkualitas dan Berkeadilan	Penguatan potensi unggulan ekonomi lokal	-		0,00	DINAS KOPERASI USAHA KECIL DAN MENENGAH DAN PERDANGANGAN
	3.30.02.2.06.0002	Fasilitasi Pemenuhan Komitmen Pemeriksaan Distribusi Bahan Berbahaya bagi P-B2 dan PA-B2														
			Jumlah Dokumen Hasil Fasilitasi Proses Pemenuhan Komitmen Pemeriksaan Distribusi Bahan Berbahaya bagi P-B2 dan PA-B2				1.00 Dokumen	0,00	Kota Tarakan, Semua Kecamatan, Semua Kel/Desa	DANA TRANSFER UMUM-DANA ALOKASI UMUM	Memperkuat Ketahanan Ekonomi Untuk Pertumbuhan Yang Berkualitas dan Berkeadilan	Penguatan potensi unggulan ekonomi lokal	-		0,00	DINAS KOPERASI USAHA KECIL DAN MENENGAH DAN PERDANGANGAN
	3.30.02.2.06.0003	Pengawasan Distribusi, Pengemasan dan Pelabelan Bahan Berbahaya Terhadap Pengguna Akhir Bahan Berbahaya (PA-B2) maupun Produsen B2 (P-B2)														
			Jumlah Laporan Hasil Pengawasan Distribusi, Pengemasan dan Pelabelan Bahan Berbahaya Terhadap Distributor B2, Pengguna Akhir Bahan Berbahaya (PA-B2) maupun Produsen B2 (P-B2)				1.00 Laporan	0,00	Kota Tarakan, Semua Kecamatan, Semua Kel/Desa	DANA TRANSFER UMUM-DANA ALOKASI UMUM	Memperkuat Ketahanan Ekonomi Untuk Pertumbuhan Yang Berkualitas dan Berkeadilan	Penguatan potensi unggulan ekonomi lokal	-		0,00	DINAS KOPERASI USAHA KECIL DAN MENENGAH DAN PERDANGANGAN
	3.30.02.2.07	Penerbitan Surat Keterangan Asal (bagi Daerah Kabupaten/Kota yang Telah Ditetapkan sebagai Instansi Penerbit Surat Keterangan Asal)						5.000.000,00			-	-	-		0,00	DINAS KOPERASI USAHA KECIL DAN MENENGAH DAN PERDANGANGAN
	3.30.02.2.07.0001	Koordinasi dan Sinkronisasi Layanan Penerbitan SKA														
			Jumlah Dokumen Penerbitan Surat Keterangan Asal				2310.00 Dokumen	5.000.000,00	Kota Tarakan, Semua Kecamatan, Semua Kel/Desa	DANA TRANSFER UMUM-DANA ALOKASI UMUM	-	-	-		0,00	DINAS KOPERASI USAHA KECIL DAN MENENGAH DAN PERDANGANGAN

NO	KODE	URUSAN / BIDANG URUSAN / PROGRAM / KEGIATAN / SUB KEGIATAN	INDIKATOR PROGRAM / KEGIATAN / SUB KEGIATAN	TARGET AKHIR PERIODE RENSTRA OPD	REALISASI CAPAIAN RENJA OPD TAHUN 2022	PRAKIRAAN CAPAIAN TARGET RENJA OPD TAHUN 2023	CAPAIAN KINERJA DAN KERANGKA PENDANAAN						KELOMPOK SASARAN	PRAKIRAAN MAJU RENCANA TAHUN 2025		PERANGKAT DAERAH PENANGGUNG JAWAB
							TARGET 2024	PAGU INDIKATIF (Rp)	LOKASI	SUMBER DANA	PRIORITAS			TARGET	PAGU INDIKATIF (Rp)	
											NASIONAL	DAERAH				
1	2	3	4	5	6	7	8	9	10	11	12	13	14	15	16	17
2.	3.30.03	PROGRAM PENINGKATAN SARANA DISTRIBUSI PERDAGANGAN						2.410.000.000,00							0,00	
	3.30.03.2.01	Pembangunan dan Pengelolaan Sarana Distribusi Perdagangan						2.410.000.000,00			Memperkuat Ketahanan Ekonomi Untuk Pertumbuhan Yang Berkualitas dan Berkeadilan	Penguatan potensi unggulan ekonomi lokal	-		0,00	DINAS KOPERASI USAHA KECIL DAN MENENGAH DAN PERDANGANGAN
	3.30.03.2.01.0001	Penyediaan Sarana Distribusi Perdagangan														
			Jumlah Sarana Distribusi Perdagangan				1.00 Unit	1.910.000.000,00	Kota Tarakan, Semua Kecamatan, Semua Kel/Desa	DANA TRANSFER UMUM-DANA ALOKASI UMUM	Memperkuat Ketahanan Ekonomi Untuk Pertumbuhan Yang Berkualitas dan Berkeadilan	Penguatan potensi unggulan ekonomi lokal	-		0,00	DINAS KOPERASI USAHA KECIL DAN MENENGAH DAN PERDANGANGAN
	3.30.03.2.01.0002	Fasilitasi Pengelolaan Sarana Distribusi Perdagangan														
			Jumlah Fasilitasi Pengelolaan Sarana Distribusi Perdagangan				2.00 Unit	500.000.000,00	Kota Tarakan, Semua Kecamatan, Semua Kel/Desa	DANA TRANSFER UMUM-DANA ALOKASI UMUM	Memperkuat Ketahanan Ekonomi Untuk Pertumbuhan Yang Berkualitas dan Berkeadilan	Penguatan potensi unggulan ekonomi lokal	-		0,00	DINAS KOPERASI USAHA KECIL DAN MENENGAH DAN PERDANGANGAN
3.	3.30.04	PROGRAM STABILISASI HARGA BARANG KEBUTUHAN POKOK DAN BARANG PENTING						60.000.000,00							0,00	
	3.30.04.2.01	Menjamin Ketersediaan Barang Kebutuhan Pokok dan Barang Penting di Tingkat Daerah Kabupaten/ Kota						30.000.000,00			Memperkuat Ketahanan Ekonomi Untuk Pertumbuhan Yang Berkualitas dan Berkeadilan	Menjaga stabilitas harga dan distribusi barang	-		0,00	DINAS KOPERASI USAHA KECIL DAN MENENGAH DAN PERDANGANGAN
	3.30.04.2.01.0001	Koordinasi dan Sinkronisasi Ketersediaan Barang Kebutuhan Pokok dan Barang Penting di Tingkat Agen dan Pasar Rakyat														

NO	KODE	URUSAN / BIDANG URUSAN / PROGRAM / KEGIATAN / SUB KEGIATAN	INDIKATOR PROGRAM / KEGIATAN / SUB KEGIATAN	TARGET AKHIR PERIODE RENSTRA OPD	REALISASI CAPAIAN RENJA OPD TAHUN 2022	PRAKIRAAN CAPAIAN TARGET RENJA OPD TAHUN 2023	CAPAIAN KINERJA DAN KERANGKA PENDANAAN						KELOMPOK SASARAN	PRAKIRAAN MAJU RENCANA TAHUN 2025		PERANGKAT DAERAH PENANGGUNG JAWAB
							TARGET 2024	PAGU INDIKATIF (Rp)	LOKASI	SUMBER DANA	PRIORITAS			TARGET	PAGU INDIKATIF (Rp)	
											NASIONAL	DAERAH				
1	2	3	4	5	6	7	8	9	10	11	12	13	14	15	16	17
			Jumlah Laporan Koordinasi dan Sinkronisasi Ketersediaan Barang Kebutuhan Pokok dan Barang Penting di Tingkat Agen dan Pasar Rakyat				1.00 Laporan	10.000.000,00	Kota Tarakan, Semua Kecamatan, Semua Kel/Desa	DANA TRANSFER UMUM-DANA ALOKASI UMUM	Memperkuat Ketahanan Ekonomi Untuk Pertumbuhan Yang Berkualitas dan Berkeadilan	Menjaga stabilitas harga dan distribusi barang	-		0,00	DINAS KOPERASI USAHA KECIL DAN MENENGAH DAN PERDANGANGAN
	3.30.04.2.01.0002	Koordinasi dan Sinkronisasi Peningkatan Aksesibilitas Barang Kebutuhan Pokok dan Barang Penting di Tingkat Agen dan Pasar Rakyat														
			Jumlah Laporan Koordinasi dan Sinkronisasi Peningkatan Aksesibilitas Barang Kebutuhan Pokok dan Barang Penting di Tingkat Agen dan Pasar Rakyat				1.00 Laporan	10.000.000,00	Kota Tarakan, Semua Kecamatan, Semua Kel/Desa	DANA TRANSFER UMUM-DANA ALOKASI UMUM	Memperkuat Ketahanan Ekonomi Untuk Pertumbuhan Yang Berkualitas dan Berkeadilan	Menjaga stabilitas harga dan distribusi barang	-		0,00	DINAS KOPERASI USAHA KECIL DAN MENENGAH DAN PERDANGANGAN
	3.30.04.2.01.0003	Pengendalian Ketersediaan Barang Kebutuhan Pokok dan Barang Penting di Tingkat Agen dan Pasar Rakyat														
			Jumlah Laporan Pengendalian Stok atau Ketersediaan Barang Kebutuhan Pokok dan Barang Penting di Tingkat Agen dan Pasar Rakyat				12.00 Laporan	10.000.000,00	Kota Tarakan, Semua Kecamatan, Semua Kel/Desa	DANA TRANSFER UMUM-DANA ALOKASI UMUM	Memperkuat Ketahanan Ekonomi Untuk Pertumbuhan Yang Berkualitas dan Berkeadilan	Menjaga stabilitas harga dan distribusi barang	-		0,00	DINAS KOPERASI USAHA KECIL DAN MENENGAH DAN PERDANGANGAN
	3.30.04.2.02	Pengendalian Harga, dan Stok Barang Kebutuhan Pokok dan Barang Penting di Tingkat Pasar Kabupaten/Kota						30.000.000,00			Memperkuat Ketahanan Ekonomi Untuk Pertumbuhan Yang Berkualitas dan Berkeadilan	Menjaga stabilitas harga dan distribusi barang	-		0,00	DINAS KOPERASI USAHA KECIL DAN MENENGAH DAN PERDANGANGAN
	3.30.04.2.02.0001	Pemantauan Harga dan Stok Barang Kebutuhan Pokok dan Barang Penting pada Pelaku Usaha Distribusi Barang dalam 1 (Satu) Kabupaten/Kota														
			Jumlah Laporan Pemantauan Harga dan Stok Barang Kebutuhan Pokok dan Barang Penting pada Pelaku Usaha Distribusi Barang dalam 1 (Satu) Kabupaten/Kota				12.00 Laporan	10.000.000,00	Kota Tarakan, Semua Kecamatan, Semua Kel/Desa	DANA TRANSFER UMUM-DANA ALOKASI UMUM	Memperkuat Ketahanan Ekonomi Untuk Pertumbuhan Yang Berkualitas dan Berkeadilan	Menjaga stabilitas harga dan distribusi barang	-		0,00	DINAS KOPERASI USAHA KECIL DAN MENENGAH DAN PERDANGANGAN
	3.30.04.2.02.0002	Pemantauan Harga dan Stok Barang Kebutuhan Pokok dan Barang Penting pada Pasar Rakyat yang Terintegrasi dalam Sistem Informasi Perdagangan														

NO	KODE	URUSAN / BIDANG URUSAN / PROGRAM / KEGIATAN / SUB KEGIATAN	INDIKATOR PROGRAM / KEGIATAN / SUB KEGIATAN	TARGET AKHIR PERIODE RENSTRA OPD	REALISASI CAPAIAN RENJA OPD TAHUN 2022	PRAKIRAAN CAPAIAN TARGET RENJA OPD TAHUN 2023	CAPAIAN KINERJA DAN KERANGKA PENDANAAN						KELOMPOK SASARAN	PRAKIRAAN MAJU RENCANA TAHUN 2025		PERANGKAT DAERAH PENANGGUNG JAWAB
							TARGET 2024	PAGU INDIKATIF (Rp)	LOKASI	SUMBER DANA	PRIORITAS			TARGET	PAGU INDIKATIF (Rp)	
											NASIONAL	DAERAH				
1	2	3	4	5	6	7	8	9	10	11	12	13	14	15	16	17
			Jumlah Laporan Pemantauan Harga dan Stok Barang Kebutuhan Pokok dan Barang Penting pada Pasar Rakyat yang Terintegrasi dalam Sistem Informasi Perdagangan				144.00 Laporan	10.000.000,00	Kota Tarakan, Semua Kecamatan, Semua Kel/Desa	DANA TRANSFER UMUM-DANA ALOKASI UMUM	Memperku t Ketahanan Ekonomi Untuk Pertu mbuhan Yang Berkualitas dan Berkeadilan	Menjaga stabilitas harga dan distribusi barang	-		0,00	DINAS KOPERASI USAHA KECIL DAN MENENGAH DAN PERDANGANGAN
	3.30.04.2.02.0003	Pelaksanaan Operasi Pasar Reguler dan Pasar Khusus yang Berdampak dalam 1 (Satu) Kabupaten/Kota														
			Jumlah Laporan Pelaksanaan Operasi Pasar Reguler dan Pasar Khusus yang Berdampak dalam 1 (Satu) Kabupaten/Kota				2.00 Laporan	10.000.000,00	Kota Tarakan, Semua Kecamatan, Semua Kel/Desa	DANA TRANSFER UMUM-DANA ALOKASI UMUM	Memperku t Ketahanan Ekonomi Untuk Pertu mbuhan Yang Berkualitas dan Berkeadilan	Penguatan potensi unggulan ekonomi lokal	-		0,00	DINAS KOPERASI USAHA KECIL DAN MENENGAH DAN PERDANGANGAN
	3.30.04.2.03	Pengawasan Pupuk dan Pestisida Bersubsidi di Tingkat Daerah Kabupaten/Kota						0,00			Memperku t Ketahanan Ekonomi Untuk Pertu mbuhan Yang Berkualitas dan Berkeadilan	Menjaga stabilitas harga dan distribusi barang	-		0,00	DINAS KOPERASI USAHA KECIL DAN MENENGAH DAN PERDANGANGAN
	3.30.04.2.03.0001	Pemeriksaan Kelengkapan Legalitas Dokumen Perizinan														
			Jumlah Dokumen Kelengkapan Legalitas Dokumen Perizinan				1.00 Dokumen	0,00	Kota Tarakan, Semua Kecamatan, Semua Kel/Desa	DANA TRANSFER UMUM-DANA ALOKASI UMUM	Memperku t Ketahanan Ekonomi Untuk Pertu mbuhan Yang Berkualitas dan Berkeadilan	Menjaga stabilitas harga dan distribusi barang	-		0,00	DINAS KOPERASI USAHA KECIL DAN MENENGAH DAN PERDANGANGAN
	3.30.04.2.03.0002	Pengawasan Pengadaan Pupuk dan Pestisida Bersubsidi														
			Jumlah Laporan Pengawasan Pengadaan Pupuk dan Pestisida Bersubsidi				1.00 Laporan	0,00	Kota Tarakan, Semua Kecamatan, Semua Kel/Desa	DANA TRANSFER UMUM-DANA ALOKASI UMUM	Memperku t Ketahanan Ekonomi Untuk Pertu mbuhan Yang Berkualitas dan Berkeadilan	Menjaga stabilitas harga dan distribusi barang	-		0,00	DINAS KOPERASI USAHA KECIL DAN MENENGAH DAN PERDANGANGAN
	3.30.04.2.03.0003	Pengawasan Penyaluran dan Penggunaan Pupuk dan Pestisida Bersubsidi														

NO	KODE	URUSAN / BIDANG URUSAN / PROGRAM / KEGIATAN / SUB KEGIATAN	INDIKATOR PROGRAM / KEGIATAN / SUB KEGIATAN	TARGET AKHIR PERIODE RENSTRA OPD	REALISASI CAPAIAN RENJA OPD TAHUN 2022	PRAKIRAAN CAPAIAN TARGET RENJA OPD TAHUN 2023	CAPAIAN KINERJA DAN KERANGKA PENDANAAN						KELOMPOK SASARAN	PRAKIRAAN MAJU RENCANA TAHUN 2025		PERANGKAT DAERAH PENANGGUNG JAWAB
							TARGET 2024	PAGU INDIKATIF (Rp)	LOKASI	SUMBER DANA	PRIORITAS			TARGET	PAGU INDIKATIF (Rp)	
											NASIONAL	DAERAH				
1	2	3	4	5	6	7	8	9	10	11	12	13	14	15	16	17
			Jumlah Laporan Pengawasan Penyaluran dan Penggunaan Pupuk dan Pestisida Bersubsidi dengan Realisasi Minimal 90%				1.00 Laporan	0,00	Kota Tarakan, Semua Kecamatan, Semua Kel/Desa	DANA TRANSFER UMUM-DANA ALOKASI UMUM	Memperkuat Ketahanan Ekonomi Untuk Pertumbuhan Yang Berkualitas dan Berkeadilan	Menjaga stabilitas harga dan distribusi barang	-		0,00	DINAS KOPERASI USAHA KECIL DAN MENENGAH DAN PERDANGANGAN
4.	3.30.05	PROGRAM PENGEMBANGAN EKSPOR						160.000.000,00							0,00	
	3.30.05.2.01	Penyelenggaraan Promosi Dagang Melalui Pameran Dagang dan Misi Dagang bagi Produk Ekspor Unggulan yang Terdapat pada 1 (Satu) Daerah Kabupaten/Kota						160.000.000,00			Memperkuat Ketahanan Ekonomi Untuk Pertumbuhan Yang Berkualitas dan Berkeadilan	Penguatan potensi unggulan ekonomi lokal	-		0,00	DINAS KOPERASI USAHA KECIL DAN MENENGAH DAN PERDANGANGAN
	3.30.05.2.01.0002	Pameran Dagang Nasional														
			Jumlah Pelaku Usaha yang Difasilitasi dalam Pameran Dagang				2.00 Pelaku Usaha	30.000.000,00	Kota Tarakan, Semua Kecamatan, Semua Kel/Desa	DANA TRANSFER UMUM-DANA ALOKASI UMUM	Memperkuat Ketahanan Ekonomi Untuk Pertumbuhan Yang Berkualitas dan Berkeadilan	Penguatan potensi unggulan ekonomi lokal	-		0,00	DINAS KOPERASI USAHA KECIL DAN MENENGAH DAN PERDANGANGAN
	3.30.05.2.01.0003	Pameran Dagang Lokal														
			Jumlah Pelaku Usaha yang Difasilitasi dalam Pameran Dagang Lokal				2.00 Pelaku Usaha	60.000.000,00	Kota Tarakan, Semua Kecamatan, Semua Kel/Desa	DANA TRANSFER UMUM-DANA ALOKASI UMUM	Memperkuat Ketahanan Ekonomi Untuk Pertumbuhan Yang Berkualitas dan Berkeadilan	Penguatan potensi unggulan ekonomi lokal	-		0,00	DINAS KOPERASI USAHA KECIL DAN MENENGAH DAN PERDANGANGAN
	3.30.05.2.01.0004	Misi Dagang bagi Produk Ekspor Unggulan														
			Jumlah Pelaku Usaha yang Difasilitasi dalam Misi Dagang Produk Ekspor Unggulan				2.00 Pelaku Usaha	50.000.000,00	Kota Tarakan, Semua Kecamatan, Semua Kel/Desa	DANA TRANSFER UMUM-DANA ALOKASI UMUM	Memperkuat Ketahanan Ekonomi Untuk Pertumbuhan Yang Berkualitas dan Berkeadilan	Penguatan potensi unggulan ekonomi lokal	-		0,00	DINAS KOPERASI USAHA KECIL DAN MENENGAH DAN PERDANGANGAN
	3.30.05.2.01.0005	Peningkatan Citra Produk Ekspor														

NO	KODE	URUSAN / BIDANG URUSAN / PROGRAM / KEGIATAN / SUB KEGIATAN	INDIKATOR PROGRAM / KEGIATAN / SUB KEGIATAN	TARGET AKHIR PERIODE RENSTRA OPD	REALISASI CAPAIAN RENJA OPD TAHUN 2022	PRAKIRAAN CAPAIAN TARGET RENJA OPD TAHUN 2023	CAPAIAN KINERJA DAN KERANGKA PENDANAAN						KELOMPOK SASARAN	PRAKIRAAN MAJU RENCANA TAHUN 2025		PERANGKAT DAERAH PENANGGUNG JAWAB
							TARGET 2024	PAGU INDIKATIF (Rp)	LOKASI	SUMBER DANA	PRIORITAS			TARGET	PAGU INDIKATIF (Rp)	
											NASIONAL	DAERAH				
1	2	3	4	5	6	7	8	9	10	11	12	13	14	15	16	17
			<i>Jumlah Produk Unggulan Ekspor Daerah yang Disusun Menjadi Materi Promosi</i>				2.00 Produk	20.000.000,00	Kota Tarakan, Semua Kecamatan, Semua Kel/Desa	DANA TRANSFER UMUM-DANA ALOKASI UMUM	Memperkuat Ketahanan Ekonomi Untuk Pertumbuhan Yang Berkualitas dan Berkeadilan	Penguatan potensi unggulan ekonomi lokal	-		0,00	DINAS KOPERASI USAHA KECIL DAN MENENGAH DAN PERDANGANGAN
5.	3.30.06	PROGRAM STANDARDISASI DAN PERLINDUNGAN KONSUMEN						60.000.000,00							0,00	
	3.30.06.2.01	Pelaksanaan Metrologi Legal, Berupa Tera, Tera Ulang, dan Pengawasan						60.000.000,00			Memperkuat Ketahanan Ekonomi Untuk Pertumbuhan Yang Berkualitas dan Berkeadilan	Penguatan potensi unggulan ekonomi lokal	-		0,00	DINAS KOPERASI USAHA KECIL DAN MENENGAH DAN PERDANGANGAN
	3.30.06.2.01.0001	Pelaksanaan Metrologi Legal, Berupa Tera, Tera Ulang														
			<i>Jumlah Alat Ukur, Alat Takar, Alat Timbang, dan Alat Perlengkapan Ditera Ulang</i>				700.00 Unit	54.000.000,00	Kota Tarakan, Semua Kecamatan, Semua Kel/Desa	DANA TRANSFER UMUM-DANA ALOKASI UMUM	Memperkuat Ketahanan Ekonomi Untuk Pertumbuhan Yang Berkualitas dan Berkeadilan	Penguatan potensi unggulan ekonomi lokal	-		0,00	DINAS KOPERASI USAHA KECIL DAN MENENGAH DAN PERDANGANGAN
	3.30.06.2.01.0002	Pengawasan/Penyuluhan Metrologi Legal														
			<i>Jumlah Pelaku Usaha di Bidang Metrologi Legal yang Dibina</i>				30.00 Orang	6.000.000,00	Kota Tarakan, Semua Kecamatan, Semua Kel/Desa	DANA TRANSFER UMUM-DANA ALOKASI UMUM	Memperkuat Ketahanan Ekonomi Untuk Pertumbuhan Yang Berkualitas dan Berkeadilan	Penguatan potensi unggulan ekonomi lokal	-		0,00	DINAS KOPERASI USAHA KECIL DAN MENENGAH DAN PERDANGANGAN
6.	3.30.07	PROGRAM PENGGUNAAN DAN PEMASARAN PRODUK DALAM NEGERI						30.000.000,00							0,00	

NO	KODE	URUSAN / BIDANG URUSAN / PROGRAM / KEGIATAN / SUB KEGIATAN	INDIKATOR PROGRAM / KEGIATAN / SUB KEGIATAN	TARGET AKHIR PERIODE RENSTRA OPD	REALISASI CAPAIAN RENJA OPD TAHUN 2022	PRAKIRAAN CAPAIAN TARGET RENJA OPD TAHUN 2023	CAPAIAN KINERJA DAN KERANGKA PENDANAAN						KELOMPOK SASARAN	PRAKIRAAN MAJU RENCANA TAHUN 2025		PERANGKAT DAERAH PENANGGUNG JAWAB
							TARGET 2024	PAGU INDIKATIF (Rp)	LOKASI	SUMBER DANA	PRIORITAS			TARGET	PAGU INDIKATIF (Rp)	
											NASIONAL	DAERAH				
1	2	3	4	5	6	7	8	9	10	11	12	13	14	15	16	17
	3.30.07.2.01	Pelaksanaan Promosi, Pemasaran dan Peningkatan Penggunaan Produk Dalam Negeri						30.000.000,00			Memperkuat Ketahanan Ekonomi Untuk Pertumbuhan Yang Berkualitas dan Berkeadilan	Penguatan potensi unggulan ekonomi lokal	-		0,00	DINAS KOPERASI USAHA KECIL DAN MENENGAH DAN PERDANGANGAN
	3.30.07.2.01.0005	Pelaksanaan Promosi Penggunaan Produk Dalam Negeri di Tingkat Kabupaten/Kota														
			Jumlah UMKM yang memperoleh fasilitas Promosi Penggunaan Produk Dalam Negeri di Tingkat Kabupaten/Kota				20.00 UMKM	15.000.000,00	Kota Tarakan, Semua Kecamatan, Semua Kel/Desa	DANA TRANSFER UMUM-DANA ALOKASI UMUM	Memperkuat Ketahanan Ekonomi Untuk Pertumbuhan Yang Berkualitas dan Berkeadilan	Penguatan potensi unggulan ekonomi lokal	-		0,00	DINAS KOPERASI USAHA KECIL DAN MENENGAH DAN PERDANGANGAN
	3.30.07.2.01.0006	Pemasaran dan Peningkatan Penggunaan Produk Dalam Negeri di Tingkat Kabupaten/Kota														
			Jumlah UMKM yang memperoleh fasilitas pemasaran produk dalam negeri melalui kemitraan dengan retail, marketplace, perhotelan dan jasa akomodasi				10.00 UMKM	15.000.000,00	Kota Tarakan, Semua Kecamatan, Semua Kel/Desa	DANA TRANSFER UMUM-DANA ALOKASI UMUM	Memperkuat Ketahanan Ekonomi Untuk Pertumbuhan Yang Berkualitas dan Berkeadilan	Penguatan potensi unggulan ekonomi lokal	-		0,00	DINAS KOPERASI USAHA KECIL DAN MENENGAH DAN PERDANGANGAN
		DINAS PENANAMAN MODAL DAN PTSP						7.837.289.422,00							0,00	
	2	URUSAN PEMERINTAHAN WAJIB YANG TIDAK BERKAITAN DENGAN PELAYANAN DASAR						7.837.289.422,00							0,00	
	2.18	URUSAN PEMERINTAHAN BIDANG PENANAMAN MODAL						7.837.289.422,00							0,00	
1.	2.18.01	PROGRAM PENUNJANG URUSAN PEMERINTAHAN DAERAH KABUPATEN/KOTA						6.687.775.750,00							0,00	
	2.18.01.2.01	Perencanaan, Penganggaran, dan Evaluasi Kinerja Perangkat Daerah						0,00			Revolusi Mental dan Pembangunan Kebudayaan	Reformasi birokrasi dan tata kelola penyelenggaraan pemerintahan daerah	-		0,00	DINAS PENANAMAN MODAL DAN PTSP
	2.18.01.2.01.0006	Koordinasi dan Penyusunan Laporan Capaian Kinerja dan Ikhtisar Realisasi Kinerja SKPD														

NO	KODE	URUSAN / BIDANG URUSAN / PROGRAM / KEGIATAN / SUB KEGIATAN	INDIKATOR PROGRAM / KEGIATAN / SUB KEGIATAN	TARGET AKHIR PERIODE RENSTRA OPD	REALISASI CAPAIAN RENJA OPD TAHUN 2022	PRAKIRAAN CAPAIAN TARGET RENJA OPD TAHUN 2023	CAPAIAN KINERJA DAN KERANGKA PENDANAAN						KELOMPOK SASARAN	PRAKIRAAN MAJU RENCANA TAHUN 2025		PERANGKAT DAERAH PENANGGUNG JAWAB
							TARGET 2024	PAGU INDIKATIF (Rp)	LOKASI	SUMBER DANA	PRIORITAS			TARGET	PAGU INDIKATIF (Rp)	
											NASIONAL	DAERAH				
1	2	3	4	5	6	7	8	9	10	11	12	13	14	15	16	17
			Jumlah Laporan Capaian Kinerja dan Ikhtisar Realisasi Kinerja SKPD dan Laporan Hasil Koordinasi Penyusunan Laporan Capaian Kinerja dan Ikhtisar Realisasi Kinerja SKPD				1.00 Laporan	0,00	Kota Tarakan, Semua Kecamatan, Semua Kel/Desa	DANA TRANSFER UMUM-DANA ALOKASI UMUM	Revolusi Mental dan Pembangunan Kebudayaan	Reformasi birokrasi dan tata kelola penyelenggaraan pemerintahan daerah	-		0,00	DINAS PENANAMAN MODAL DAN PTSP
	2.18.01.2.02	Administrasi Keuangan Perangkat Daerah						5.150.446.000,00			Revolusi Mental dan Pembangunan Kebudayaan	Reformasi birokrasi dan tata kelola penyelenggaraan pemerintahan daerah	-		0,00	DINAS PENANAMAN MODAL DAN PTSP
	2.18.01.2.02.0001	Penyediaan Gaji dan Tunjangan ASN														
			Jumlah Orang yang Menerima Gaji dan Tunjangan ASN				42.00 Orang/bulan	5.014.000.000,00	Kota Tarakan, Semua Kecamatan, Semua Kel/Desa	DANA TRANSFER UMUM-DANA ALOKASI UMUM	Revolusi Mental dan Pembangunan Kebudayaan	Reformasi birokrasi dan tata kelola penyelenggaraan pemerintahan daerah	-		0,00	DINAS PENANAMAN MODAL DAN PTSP
	2.18.01.2.02.0002	Penyediaan Administrasi Pelaksanaan Tugas ASN														
			Jumlah Dokumen Hasil Penyediaan Administrasi Pelaksanaan Tugas ASN				12.00 Dokumen	136.446.000,00	Kota Tarakan, Semua Kecamatan, Semua Kel/Desa	DANA TRANSFER UMUM-DANA ALOKASI UMUM	Revolusi Mental dan Pembangunan Kebudayaan	Reformasi birokrasi dan tata kelola penyelenggaraan pemerintahan daerah	-		0,00	DINAS PENANAMAN MODAL DAN PTSP
	2.18.01.2.05	Administrasi Kepegawaian Perangkat Daerah						86.800.000,00			Revolusi Mental dan Pembangunan Kebudayaan	Reformasi birokrasi dan tata kelola penyelenggaraan pemerintahan daerah	-		0,00	DINAS PENANAMAN MODAL DAN PTSP
	2.18.01.2.05.0002	Pengadaan Pakaian Dinas beserta Atribut Kelengkapannya														
			Jumlah Paket Pakaian Dinas beserta Atribut Kelengkapan				1.00 Paket	25.800.000,00	Kota Tarakan, Semua Kecamatan, Semua Kel/Desa	DANA TRANSFER UMUM-DANA ALOKASI UMUM	Revolusi Mental dan Pembangunan Kebudayaan	Reformasi birokrasi dan tata kelola penyelenggaraan pemerintahan daerah	-		0,00	DINAS PENANAMAN MODAL DAN PTSP
	2.18.01.2.05.0009	Pendidikan dan Pelatihan Pegawai Berdasarkan Tugas dan Fungsi														
			Jumlah Pegawai Berdasarkan Tugas dan Fungsi yang Mengikuti Pendidikan dan Pelatihan				2.00 Orang	61.000.000,00	Kota Tarakan, Semua Kecamatan, Semua Kel/Desa	DANA TRANSFER UMUM-DANA ALOKASI UMUM	Revolusi Mental dan Pembangunan Kebudayaan	Reformasi birokrasi dan tata kelola penyelenggaraan pemerintahan daerah	-		0,00	DINAS PENANAMAN MODAL DAN PTSP

NO	KODE	URUSAN / BIDANG URUSAN / PROGRAM / KEGIATAN / SUB KEGIATAN	INDIKATOR PROGRAM / KEGIATAN / SUB KEGIATAN	TARGET AKHIR PERIODE RENSTRA OPD	REALISASI CAPAIAN RENJA OPD TAHUN 2022	PRAKIRAAN CAPAIAN TARGET RENJA OPD TAHUN 2023	CAPAIAN KINERJA DAN KERANGKA PENDANAAN						KELOMPOK SASARAN	PRAKIRAAN MAJU RENCANA TAHUN 2025		PERANGKAT DAERAH PENANGGUNG JAWAB
							TARGET 2024	PAGU INDIKATIF (Rp)	LOKASI	SUMBER DANA	PRIORITAS			TARGET	PAGU INDIKATIF (Rp)	
											NASIONAL	DAERAH				
1	2	3	4	5	6	7	8	9	10	11	12	13	14	15	16	17
	2.18.01.2.06	Administrasi Umum Perangkat Daerah						219.265.100,00			Revolusi Mental dan Pembangu nan Kebud ayaan	Reformasi birokrasi dan tata kelola peny elenggaraa n pemerinta han daerah	-		0,00	DINAS PENANAMAN MODAL DAN PTSP
	2.18.01.2.06.0001	Penyediaan Komponen Instalasi Listrik/Penerangan Bangunan Kantor														
			Jumlah Paket Komponen Instalasi Listrik/Penerangan Bangunan Kantor yang Disediakan				1.00 Paket	5.984.000,00	Kota Tarakan, Semua Kecamatan, Semua Kel/Desa	DANA TRANSFER UMUM-DANA ALOKASI UMUM	Revolusi Mental dan Pembangu nan Kebud ayaan	Reformasi birokrasi dan tata kelola peny elenggaraa n pemerinta han daerah	-		0,00	DINAS PENANAMAN MODAL DAN PTSP
	2.18.01.2.06.0004	Penyediaan Bahan Logistik Kantor														
			Jumlah Paket Bahan Logistik Kantor yang Disediakan				3.00 Paket	181.878.450,00	Kota Tarakan, Semua Kecamatan, Semua Kel/Desa	DANA TRANSFER UMUM-DANA ALOKASI UMUM	Revolusi Mental dan Pembangu nan Kebud ayaan	Reformasi birokrasi dan tata kelola peny elenggaraa n pemerinta han daerah	-		0,00	DINAS PENANAMAN MODAL DAN PTSP
	2.18.01.2.06.0005	Penyediaan Barang Cetakan dan Penggandaan														
			Jumlah Paket Barang Cetakan dan Penggandaan yang Disediakan				1.00 Paket	3.200.000,00	Kota Tarakan, Semua Kecamatan, Semua Kel/Desa	DANA TRANSFER UMUM-DANA ALOKASI UMUM	Revolusi Mental dan Pembangu nan Kebud ayaan	Reformasi birokrasi dan tata kelola peny elenggaraa n pemerinta han daerah	-		0,00	DINAS PENANAMAN MODAL DAN PTSP
	2.18.01.2.06.0008	Fasilitasi Kunjungan Tamu														
			Jumlah Laporan Fasilitas Kunjungan Tamu				3 Laporan	3.412.450,00	Kota Tarakan, Semua Kecamatan, Semua Kel/Desa	DANA TRANSFER UMUM-DANA ALOKASI UMUM	Revolusi Mental dan Pembangu nan Kebud ayaan	Reformasi birokrasi dan tata kelola peny elenggaraa n pemerinta han daerah	-		0,00	DINAS PENANAMAN MODAL DAN PTSP
	2.18.01.2.06.0009	Penyelenggaraan Rapat Koordinasi dan Konsultasi SKPD														
			Jumlah Laporan Penyelenggaraan Rapat Koordinasi dan Konsultasi SKPD				3.00 Laporan	24.790.200,00	Kota Tarakan, Semua Kecamatan, Semua Kel/Desa	DANA TRANSFER UMUM-DANA ALOKASI UMUM	Revolusi Mental dan Pembangu nan Kebud ayaan	Reformasi birokrasi dan tata kelola peny elenggaraa n pemerinta han daerah	-		0,00	DINAS PENANAMAN MODAL DAN PTSP
	2.18.01.2.07	Pengadaan Barang Milik Daerah Penunjang Urusan Pemerintah Daerah						379.522.000,00			Revolusi Mental dan Pembangu nan Kebud ayaan	Reformasi birokrasi dan tata kelola peny elenggaraa n pemerinta han daerah	-		0,00	DINAS PENANAMAN MODAL DAN PTSP

NO	KODE	URUSAN / BIDANG URUSAN / PROGRAM / KEGIATAN / SUB KEGIATAN	INDIKATOR PROGRAM / KEGIATAN / SUB KEGIATAN	TARGET AKHIR PERIODE RENSTRA OPD	REALISASI CAPAIAN RENJA OPD TAHUN 2022	PRAKIRAAN CAPAIAN TARGET RENJA OPD TAHUN 2023	CAPAIAN KINERJA DAN KERANGKA PENDANAAN						KELOMPOK SASARAN	PRAKIRAAN MAJU RENCANA TAHUN 2025		PERANGKAT DAERAH PENANGGUNG JAWAB
							TARGET 2024	PAGU INDIKATIF (Rp)	LOKASI	SUMBER DANA	PRIORITAS			TARGET	PAGU INDIKATIF (Rp)	
											NASIONAL	DAERAH				
1	2	3	4	5	6	7	8	9	10	11	12	13	14	15	16	17
	2.18.01.2.07.0002	Pengadaan Kendaraan Dinas Operasional atau Lapangan														
			Jumlah Unit Kendaraan Dinas Operasional atau Lapangan yang Disediakan				1.00 Unit	30.000.000,00	Kota Tarakan, Semua Kecamatan, Semua Kel/Desa	DANA TRANSFER UMUM-DANA ALOKASI UMUM	Revolusi Mental dan Pembangu nan Kebud ayaan	Reformasi birokrasi dan tata kelola peny elenggaraa n pemerinta han daerah	-		0,00	DINAS PENANAMAN MODAL DAN PTSP
	2.18.01.2.07.0005	Pengadaan Mebel														
			Jumlah Paket Mebel yang Disediakan				21 Unit	81.372.000,00	Kota Tarakan, Semua Kecamatan, Semua Kel/Desa	DANA TRANSFER UMUM-DANA ALOKASI UMUM	Revolusi Mental dan Pembangu nan Kebud ayaan	Reformasi birokrasi dan tata kelola peny elenggaraa n pemerinta han daerah	-		0,00	DINAS PENANAMAN MODAL DAN PTSP
	2.18.01.2.07.0010	Pengadaan Sarana dan Prasarana Gedung Kantor atau Bangunan Lainnya														
			Jumlah Unit Sarana dan Prasarana Gedung Kantor atau Bangunan Lainnya yang Disediakan				26 Unit	51.150.000,00	Kota Tarakan, Semua Kecamatan, Semua Kel/Desa	DANA TRANSFER UMUM-DANA ALOKASI UMUM, DANA TRANSFER UMUM-DANA ALOKASI UMUM	Revolusi Mental dan Pembangu nan Kebud ayaan	Reformasi birokrasi dan tata kelola peny elenggaraa n pemerinta han daerah	-		0,00	DINAS PENANAMAN MODAL DAN PTSP
	2.18.01.2.07.0011	Pengadaan Sarana dan Prasarana Pendukung Gedung Kantor atau Bangunan Lainnya														
			Jumlah Unit Sarana dan Prasarana Pendukung Gedung Kantor atau Bangunan Lainnya yang Disediakan				12 Unit	217.000.000,00	Kota Tarakan, Semua Kecamatan, Semua Kel/Desa	DANA TRANSFER UMUM-DANA ALOKASI UMUM	Revolusi Mental dan Pembangu nan Kebud ayaan	Reformasi birokrasi dan tata kelola peny elenggaraa n pemerinta han daerah	-		0,00	DINAS PENANAMAN MODAL DAN PTSP
	2.18.01.2.08	Penyediaan Jasa Penunjang Urusan Pemerintahan Daerah						429.500.000,00			Revolusi Mental dan Pembangu nan Kebud ayaan	Reformasi birokrasi dan tata kelola peny elenggaraa n pemerinta han daerah	-		0,00	DINAS PENANAMAN MODAL DAN PTSP
	2.18.01.2.08.0001	Penyediaan Jasa Surat Menyurat														
			Jumlah Laporan Penyediaan Jasa Surat Menyurat				12.00 Laporan	1.500.000,00	Kota Tarakan, Semua Kecamatan, Semua Kel/Desa	DANA TRANSFER UMUM-DANA ALOKASI UMUM	Revolusi Mental dan Pembangu nan Kebud ayaan	Reformasi birokrasi dan tata kelola peny elenggaraa n pemerinta han daerah	-		0,00	DINAS PENANAMAN MODAL DAN PTSP
	2.18.01.2.08.0002	Penyediaan Jasa Komunikasi, Sumber Daya Air dan Listrik														

NO	KODE	URUSAN / BIDANG URUSAN / PROGRAM / KEGIATAN / SUB KEGIATAN	INDIKATOR PROGRAM / KEGIATAN / SUB KEGIATAN	TARGET AKHIR PERIODE RENSTRA OPD	REALISASI CAPAIAN RENJA OPD TAHUN 2022	PRAKIRAAN CAPAIAN TARGET RENJA OPD TAHUN 2023	CAPAIAN KINERJA DAN KERANGKA PENDANAAN						KELOMPOK SASARAN	PRAKIRAAN MAJU RENCANA TAHUN 2025		PERANGKAT DAERAH PENANGGUNG JAWAB
							TARGET 2024	PAGU INDIKATIF (Rp)	LOKASI	SUMBER DANA	PRIORITAS			TARGET	PAGU INDIKATIF (Rp)	
											NASIONAL	DAERAH				
1	2	3	4	5	6	7	8	9	10	11	12	13	14	15	16	17
			Jumlah Laporan Penyediaan Jasa Komunikasi, Sumber Daya Air dan Listrik yang Disediakan				12.00 Laporan	380.000.000,00	Kota Tarakan, Semua Kecamatan, Semua Kel/Desa	DANA TRANSFER UMUM-DANA ALOKASI UMUM	Revolusi Mental dan Pembangu nan Kebud ayaan	Reformasi birokrasi dan tata kelola peny elenggaraa n pemerinta han daerah	-		0,00	DINAS PENANAMAN MODAL DAN PTSP
	2.18.01.2.08.0003	Penyediaan Jasa Peralatan dan Perlengkapan Kantor														
			Jumlah Laporan Penyediaan Jasa Peralatan dan Perlengkapan Kantor yang Disediakan				12.00 Laporan	45.000.000,00	Kota Tarakan, Semua Kecamatan, Semua Kel/Desa	DANA TRANSFER UMUM-DANA ALOKASI UMUM	Revolusi Mental dan Pembangu nan Kebud ayaan	Reformasi birokrasi dan tata kelola peny elenggaraa n pemerinta han daerah	-		0,00	DINAS PENANAMAN MODAL DAN PTSP
	2.18.01.2.08.0004	Penyediaan Jasa Pelayanan Umum Kantor														
			Jumlah Laporan Penyediaan Jasa Pelayanan Umum Kantor yang Disediakan				12.00 Laporan	3.000.000,00	Kota Tarakan, Semua Kecamatan, Semua Kel/Desa	DANA TRANSFER UMUM-DANA ALOKASI UMUM	Revolusi Mental dan Pembangu nan Kebud ayaan	Reformasi birokrasi dan tata kelola peny elenggaraa n pemerinta han daerah	-		0,00	DINAS PENANAMAN MODAL DAN PTSP
	2.18.01.2.09	Pemeliharaan Barang Milik Daerah Penunjang Urusan Pemerintahan Daerah						422.242.650,00			Revolusi Mental dan Pembangu nan Kebud ayaan	Reformasi birokrasi dan tata kelola peny elenggaraa n pemerinta han daerah	-		0,00	DINAS PENANAMAN MODAL DAN PTSP
	2.18.01.2.09.0001	Penyediaan Jasa Pemeliharaan, Biaya Pemeliharaan, dan Pajak Kendaraan Perorangan Dinas atau Kendaraan Dinas Jabatan														
			Jumlah Kendaraan Perorangan Dinas atau Kendaraan Dinas Jabatan yang Dipelihara dan dibayarkan Pajaknya				12.00 Unit	7.500.000,00	Kota Tarakan, Semua Kecamatan, Semua Kel/Desa	DANA TRANSFER UMUM-DANA ALOKASI UMUM	Revolusi Mental dan Pembangu nan Kebud ayaan	Reformasi birokrasi dan tata kelola peny elenggaraa n pemerinta han daerah	-		0,00	DINAS PENANAMAN MODAL DAN PTSP
	2.18.01.2.09.0002	Penyediaan Jasa Pemeliharaan, Biaya Pemeliharaan, Pajak dan Perizinan Kendaraan Dinas Operasional atau Lapangan														
			Jumlah Kendaraan Dinas Operasional atau Lapangan yang Dipelihara dan dibayarkan Pajak dan Perizinannya				6.00 Unit	89.742.650,00	Kota Tarakan, Semua Kecamatan, Semua Kel/Desa	DANA TRANSFER UMUM-DANA ALOKASI UMUM	Revolusi Mental dan Pembangu nan Kebud ayaan	Reformasi birokrasi dan tata kelola peny elenggaraa n pemerinta han daerah	-		0,00	DINAS PENANAMAN MODAL DAN PTSP
	2.18.01.2.09.0009	Pemeliharaan/Rehabilitasi Gedung Kantor dan Bangunan Lainnya														
			Jumlah Gedung Kantor dan Bangunan Lainnya yang Dipelihara/Direhabilitasi				1.00 Unit	275.000.000,00	Kota Tarakan, Semua Kecamatan, Semua Kel/Desa	DANA TRANSFER UMUM-DANA ALOKASI UMUM	Revolusi Mental dan Pembangu nan Kebud ayaan	Reformasi birokrasi dan tata kelola peny elenggaraa n pemerinta han daerah	-		0,00	DINAS PENANAMAN MODAL DAN PTSP

NO	KODE	URUSAN / BIDANG URUSAN / PROGRAM / KEGIATAN / SUB KEGIATAN	INDIKATOR PROGRAM / KEGIATAN / SUB KEGIATAN	TARGET AKHIR PERIODE RENSTRA OPD	REALISASI CAPAIAN RENJA OPD TAHUN 2022	PRAKIRAAN CAPAIAN TARGET RENJA OPD TAHUN 2023	CAPAIAN KINERJA DAN KERANGKA PENDANAAN						KELOMPOK SASARAN	PRAKIRAAN MAJU RENCANA TAHUN 2025		PERANGKAT DAERAH PENANGGUNG JAWAB
							TARGET 2024	PAGU INDIKATIF (Rp)	LOKASI	SUMBER DANA	PRIORITAS			TARGET	PAGU INDIKATIF (Rp)	
											NASIONAL	DAERAH				
1	2	3	4	5	6	7	8	9	10	11	12	13	14	15	16	17
	2.18.01.2.09.0010	Pemeliharaan/Rehabilitasi Sarana dan Prasarana Gedung Kantor atau Bangunan Lainnya														
			Jumlah Sarana dan Prasarana Gedung Kantor atau Bangunan Lainnya yang Dipelihara/Direhabilitasi				1.00 Unit	0,00	Kota Tarakan, Semua Kecamatan, Semua Kel/Desa	DANA TRANSFER UMUM-DANA ALOKASI UMUM	Revolusi Mental dan Pembangunan Kebudayaan	Reformasi birokrasi dan tata kelola penyelenggaraan pemerintahan daerah	-		0,00	DINAS PENANAMAN MODAL DAN PTSP
	2.18.01.2.09.0011	Pemeliharaan/Rehabilitasi Sarana dan Prasarana Pendukung Gedung Kantor atau Bangunan Lainnya														
			Jumlah Sarana dan Prasarana Pendukung Gedung Kantor atau Bangunan Lainnya yang Dipelihara/Direhabilitasi				38 Unit	50.000.000,00	Kota Tarakan, Semua Kecamatan, Semua Kel/Desa	DANA TRANSFER UMUM-DANA ALOKASI UMUM	Revolusi Mental dan Pembangunan Kebudayaan	Reformasi birokrasi dan tata kelola penyelenggaraan pemerintahan daerah	-		0,00	DINAS PENANAMAN MODAL DAN PTSP
2.	2.18.02	PROGRAM PENGEMBANGAN IKLIM PENANAMAN MODAL						83.000.000,00							0,00	
	2.18.02.2.01	Penetapan Pemberian Fasilitas/Insentif Dibidang Penanaman Modal yang Menjadi Kewenangan Daerah Kabupaten/Kota						40.000.000,00			Memperkuat Ketahanan Ekonomi Untuk Pertumbuhan Yang Berkualitas dan Berkeadilan	Penguatan potensi unggulan ekonomi lokal	-		0,00	DINAS PENANAMAN MODAL DAN PTSP
	2.18.02.2.01.0001	Penetapan Kebijakan Daerah Mengenai Pemberian Fasilitas/Insentif dan Kemudahan Penanaman Modal														
			Jumlah Peraturan Daerah/Provinsi dalam Pemberian Fasilitas/Insentif dan Kemudahan Penanaman Modal				1.00 Dokumen	40.000.000,00	Kota Tarakan, Semua Kecamatan, Semua Kel/Desa	DANA TRANSFER UMUM-DANA ALOKASI UMUM	Memperkuat Ketahanan Ekonomi Untuk Pertumbuhan Yang Berkualitas dan Berkeadilan	Penguatan potensi unggulan ekonomi lokal	-		0,00	DINAS PENANAMAN MODAL DAN PTSP
	2.18.02.2.02	Pembuatan Peta Potensi Investasi Kabupaten/Kota						43.000.000,00			Memperkuat Ketahanan Ekonomi Untuk Pertumbuhan Yang Berkualitas dan Berkeadilan	Penguatan potensi unggulan ekonomi lokal	-		0,00	DINAS PENANAMAN MODAL DAN PTSP
	2.18.02.2.02.0001	Penyusunan Rencana Umum Penanaman Modal Daerah Kabupaten/Kota														

NO	KODE	URUSAN / BIDANG URUSAN / PROGRAM / KEGIATAN / SUB KEGIATAN	INDIKATOR PROGRAM / KEGIATAN / SUB KEGIATAN	TARGET AKHIR PERIODE RENSTRA OPD	REALISASI CAPAIAN RENJA OPD TAHUN 2022	PRAKIRAAN CAPAIAN TARGET RENJA OPD TAHUN 2023	CAPAIAN KINERJA DAN KERANGKA PENDANAAN						KELOMPOK SASARAN	PRAKIRAAN MAJU RENCANA TAHUN 2025		PERANGKAT DAERAH PENANGGUNG JAWAB
							TARGET 2024	PAGU INDIKATIF (Rp)	LOKASI	SUMBER DANA	PRIORITAS			TARGET	PAGU INDIKATIF (Rp)	
											NASIONAL	DAERAH				
1	2	3	4	5	6	7	8	9	10	11	12	13	14	15	16	17
			Jumlah Peraturan Daerah (Perda) Rencana Umum Penanaman Modal Daerah Kabupaten/Kota				1.00 Dokumen	20.000.000,00	Kota Tarakan, Semua Kecamatan, Semua Kel/Desa	DANA TRANSFER UMUM-DANA ALOKASI UMUM	Memperkuat Ketahanan Ekonomi Untuk Pertumbuhan Yang Berkualitas dan Berkeadilan	Penguatan potensi unggulan ekonomi lokal	-		0,00	DINAS PENANAMAN MODAL DAN PTSP
	2.18.02.2.02.0004	Penyusunan Peta Potensi Investasi Kabupaten/Kota														
			Jumlah Dokumen Peta Potensi Investasi Kabupaten/Kota				2.00 Dokumen	23.000.000,00	Kota Tarakan, Semua Kecamatan, Semua Kel/Desa	DANA TRANSFER UMUM-DANA ALOKASI UMUM	Memperkuat Ketahanan Ekonomi Untuk Pertumbuhan Yang Berkualitas dan Berkeadilan	Penguatan potensi unggulan ekonomi lokal	-		0,00	DINAS PENANAMAN MODAL DAN PTSP
3.	2.18.03	PROGRAM PROMOSI PENANAMAN MODAL						323.000.000,00							0,00	
	2.18.03.2.01	Penyelenggaraan Promosi Penanaman Modal yang Menjadi Kewenangan Daerah Kabupaten/Kota						323.000.000,00			Memperkuat Ketahanan Ekonomi Untuk Pertumbuhan Yang Berkualitas dan Berkeadilan	Penguatan potensi unggulan ekonomi lokal	-		0,00	DINAS PENANAMAN MODAL DAN PTSP
	2.18.03.2.01.0002	Pelaksanaan Kegiatan Promosi Penanaman Modal Daerah Kabupaten/Kota														
			Jumlah Dokumen Hasil Kegiatan Promosi Penanaman Modal Kabupaten/Kota				3.00 Dokumen	300.000.000,00	Kota Tarakan, Semua Kecamatan, Semua Kel/Desa	DANA TRANSFER UMUM-DANA ALOKASI UMUM	Memperkuat Ketahanan Ekonomi Untuk Pertumbuhan Yang Berkualitas dan Berkeadilan	Penguatan potensi unggulan ekonomi lokal	-		0,00	DINAS PENANAMAN MODAL DAN PTSP
	2.18.03.2.01.0003	Penyusunan Strategi Promosi Penanaman Modal Kewenangan Kabupaten/Kota														
			Jumlah dokumen strategi Promosi Penanaman Modal Kab/Kota				1.00 Dokumen	23.000.000,00	Kota Tarakan, Semua Kecamatan, Semua Kel/Desa	DANA TRANSFER UMUM-DANA ALOKASI UMUM	Memperkuat Ketahanan Ekonomi Untuk Pertumbuhan Yang Berkualitas dan Berkeadilan	Penguatan potensi unggulan ekonomi lokal	-		0,00	DINAS PENANAMAN MODAL DAN PTSP
4.	2.18.04	PROGRAM PELAYANAN PENANAMAN MODAL						341.400.000,00							0,00	

NO	KODE	URUSAN / BIDANG URUSAN / PROGRAM / KEGIATAN / SUB KEGIATAN	INDIKATOR PROGRAM / KEGIATAN / SUB KEGIATAN	TARGET AKHIR PERIODE RENSTRA OPD	REALISASI CAPAIAN RENJA OPD TAHUN 2022	PRAKIRAAN CAPAIAN TARGET RENJA OPD TAHUN 2023	CAPAIAN KINERJA DAN KERANGKA PENDANAAN						KELOMPOK SASARAN	PRAKIRAAN MAJU RENCANA TAHUN 2025		PERANGKAT DAERAH PENANGGUNG JAWAB
							TARGET 2024	PAGU INDIKATIF (Rp)	LOKASI	SUMBER DANA	PRIORITAS			TARGET	PAGU INDIKATIF (Rp)	
											NASIONAL	DAERAH				
1	2	3	4	5	6	7	8	9	10	11	12	13	14	15	16	17
	2.18.04.2.01	Pelayanan Perizinan dan Non Perizinan Secara Terpadu Satu Pintu dibidang Penanaman Modal yang Menjadi Kewenangan Daerah Kabupaten/ Kota						341.400.000,00			Memperkuat Ketahanan Ekonomi Untuk Pertumbuhan Yang Berkualitas dan Berkeadilan	Penguatan potensi unggulan ekonomi lokal	-		0,00	DINAS PENANAMAN MODAL DAN PTSP
	2.18.04.2.01.0005	Koordinasi dan Sinkronisasi Penetapan Pemberian Fasilitas/Insentif Daerah														
			Jumlah Kegiatan Koordinasi dan Sinkronisasi Penetapan Pemberian Fasilitas/Insentif yang menjadi Kewenangan Kabupaten/Kota				2.00 Dokumen	15.000.000,00	Kota Tarakan, Semua Kecamatan, Semua Kel/Desa	DANA TRANSFER UMUM-DANA ALOKASI UMUM	Memperkuat Ketahanan Ekonomi Untuk Pertumbuhan Yang Berkualitas dan Berkeadilan	Penguatan potensi unggulan ekonomi lokal	-		0,00	DINAS PENANAMAN MODAL DAN PTSP
	2.18.04.2.01.0006	Penyediaan Pelayanan Perizinan Berusaha melalui Sistem Perizinan Berusaha Berbasis Risiko Terintegrasi secara Elektronik														
			Jumlah Pelaku Usaha yang Mendapatkan Pelayanan Perizinan Berusaha melalui Sistem Perizinan Berusaha Berbasis Risiko Terintegrasi secara Elektronik				4000.00 Pelaku Usaha	115.000.000,00	Kota Tarakan, Semua Kecamatan, Semua Kel/Desa	DANA TRANSFER UMUM-DANA ALOKASI UMUM	Memperkuat Ketahanan Ekonomi Untuk Pertumbuhan Yang Berkualitas dan Berkeadilan	Penguatan potensi unggulan ekonomi lokal	-		0,00	DINAS PENANAMAN MODAL DAN PTSP
	2.18.04.2.01.0007	Penyediaan dan pengelolaan Layanan konsultasi perizinan berusaha berbasis risiko														
			Jumlah Pelaku usaha yang Memperoleh Layanan Konsultasi Perizinan Berusaha melalui Sistem Perizinan Berusaha Berbasis Risiko Terintegrasi secara Elektronik				413.00 Pelaku Usaha	71.400.000,00	Kota Tarakan, Semua Kecamatan, Semua Kel/Desa	DANA TRANSFER UMUM-DANA ALOKASI UMUM	Memperkuat Ketahanan Ekonomi Untuk Pertumbuhan Yang Berkualitas dan Berkeadilan	Penguatan potensi unggulan ekonomi lokal	-		0,00	DINAS PENANAMAN MODAL DAN PTSP
	2.18.04.2.01.0008	Pemantauan, analisis, evaluasi, dan pelaporan di bidang perizinan berusaha berbasis risiko														
			Jumlah Kegiatan Usaha yang mendapat pemantauan, analisis, evaluasi, dan pelaporan di bidang perizinan berusaha berbasis risiko Lintas Daerah Kabupaten/Kota bagi Kegiatan Usaha Dari Pelaku Usaha				1500.00 Kegiatan Usaha	140.000.000,00	Kota Tarakan, Semua Kecamatan, Semua Kel/Desa	DANA TRANSFER UMUM-DANA ALOKASI UMUM	Memperkuat Ketahanan Ekonomi Untuk Pertumbuhan Yang Berkualitas dan Berkeadilan	Penguatan potensi unggulan ekonomi lokal	-		0,00	DINAS PENANAMAN MODAL DAN PTSP

NO	KODE	URUSAN / BIDANG URUSAN / PROGRAM / KEGIATAN / SUB KEGIATAN	INDIKATOR PROGRAM / KEGIATAN / SUB KEGIATAN	TARGET AKHIR PERIODE RENSTRA OPD	REALISASI CAPAIAN RENJA OPD TAHUN 2022	PRAKIRAAN CAPAIAN TARGET RENJA OPD TAHUN 2023	CAPAIAN KINERJA DAN KERANGKA PENDANAAN						KELOMPOK SASARAN	PRAKIRAAN MAJU RENCANA TAHUN 2025		PERANGKAT DAERAH PENANGGUNG JAWAB
							TARGET 2024	PAGU INDIKATIF (Rp)	LOKASI	SUMBER DANA	PRIORITAS			TARGET	PAGU INDIKATIF (Rp)	
											NASIONAL	DAERAH				
1	2	3	4	5	6	7	8	9	10	11	12	13	14	15	16	17
5.	2.18.05	PROGRAM PENGENDALIAN PELAKSANAAN PENANAMAN MODAL						360.000.000,00							0,00	
	2.18.05.2.01	Pengendalian Pelaksanaan Penanaman Modal yang Menjadi Kewenangan Daerah Kabupaten/Kota						360.000.000,00			Memperkuat Ketahanan Ekonomi Untuk Pertumbuhan Yang Berkualitas dan Berkeadilan	Penguatan potensi unggulan ekonomi lokal	-		0,00	DINAS PENANAMAN MODAL DAN PTSP
	2.18.05.2.01.0004	Penyelesaian Permasalahan dan Hambatan yang dihadapi Pelaku Usaha dalam merealisasikan Kegiatan Usahanya														
			Jumlah Penyelesaian Permasalahan dan Hambatan yang dihadapi Pelaku Usaha dalam merealisasikan Kegiatan Usahanya				70.00 Kegiatan Usaha.	60.000.000,00	Kota Tarakan, Semua Kecamatan, Semua Kel/Desa	DANA TRANSFER UMUM-DANA ALOKASI UMUM, DANA TRANSFER KHUSUS-DANA ALOKASI KHUSUS NON FISIK	Memperkuat Ketahanan Ekonomi Untuk Pertumbuhan Yang Berkualitas dan Berkeadilan	Penguatan potensi unggulan ekonomi lokal	-		0,00	DINAS PENANAMAN MODAL DAN PTSP
	2.18.05.2.01.0005	Bimbingan Teknis kepada Pelaku Usaha														
			Jumlah Pelaku Usaha yang Mengikuti Bimbingan Teknis/ Sosialisasi Implementasi Perizinan Berusaha Berbasis Risiko dan Pengawasan Perizinan Berusaha Berbasis Risiko				120.00 Pelaku Usaha	200.000.000,00	Kota Tarakan, Semua Kecamatan, Semua Kel/Desa	DANA TRANSFER KHUSUS-DANA ALOKASI KHUSUS NON FISIK	Memperkuat Ketahanan Ekonomi Untuk Pertumbuhan Yang Berkualitas dan Berkeadilan	Penguatan potensi unggulan ekonomi lokal	-		0,00	DINAS PENANAMAN MODAL DAN PTSP
	2.18.05.2.01.0006	Pengawasan Penanaman Modal														
			Jumlah Kegiatan Usaha dari Pelaku Usaha yang Telah Dianalisa dan Diverifikasi Data, Profil dan Informasi Kegiatan Usaha dari Pelaku Dllakukan Inspeksi Lapangan ; serta Dllakukan Evaluasi Penilaian Kepatuhan Pelaksanaan Perizinan Berusaha				50.00 Kegiatan Usaha	100.000.000,00	Kota Tarakan, Semua Kecamatan, Semua Kel/Desa	DANA TRANSFER KHUSUS-DANA ALOKASI KHUSUS NON FISIK	Memperkuat Ketahanan Ekonomi Untuk Pertumbuhan Yang Berkualitas dan Berkeadilan	Penguatan potensi unggulan ekonomi lokal	-		0,00	DINAS PENANAMAN MODAL DAN PTSP
6.	2.18.06	PROGRAM PENGELOLAAN DATA DAN SISTEM INFORMASI PENANAMAN MODAL						42.113.672,00							0,00	

NO	KODE	URUSAN / BIDANG URUSAN / PROGRAM / KEGIATAN / SUB KEGIATAN	INDIKATOR PROGRAM / KEGIATAN / SUB KEGIATAN	TARGET AKHIR PERIODE RENSTRA OPD	REALISASI CAPAIAN RENJA OPD TAHUN 2022	PRAKIRAAN CAPAIAN TARGET RENJA OPD TAHUN 2023	CAPAIAN KINERJA DAN KERANGKA PENDANAAN						KELOMPOK SASARAN	PRAKIRAAN MAJU RENCANA TAHUN 2025		PERANGKAT DAERAH PENANGGUNG JAWAB
							TARGET 2024	PAGU INDIKATIF (Rp)	LOKASI	SUMBER DANA	PRIORITAS			TARGET	PAGU INDIKATIF (Rp)	
											NASIONAL	DAERAH				
1	2	3	4	5	6	7	8	9	10	11	12	13	14	15	16	17
	2.18.06.2.01	Pengelolaan Data dan Informasi Perizinan dan Non Perizinan yang Terintegrasi pada Tingkat Daerah Kabupaten/Kota						42.113.672,00			Memperkuat Ketahanan Ekonomi Untuk Pertumbuhan Yang Berkualitas dan Berkeadilan	Penguatan potensi unggulan ekonomi lokal	-		0,00	DINAS PENANAMAN MODAL DAN PTSP
	2.18.06.2.01.0002	Pengolahan, Penyajian dan Pemanfaatan Data dan Informasi Perizinan Berbasis Sistem Pelayanan Perizinan Berusaha Terintegrasi secara Elektronik														
			Jumlah Data dan Informasi Perizinan Berbasis Sistem Pelayanan Perizinan Berusaha Terintegrasi secara Elektronik yang Diolah, Dikaji dan Dimanfaatkan				48.00 Dokumen	42.113.672,00	Kota Tarakan, Semua Kecamatan, Semua Kel/Desa	DANA TRANSFER UMUM-DANA ALOKASI UMUM	Memperkuat Ketahanan Ekonomi Untuk Pertumbuhan Yang Berkualitas dan Berkeadilan	Penguatan potensi unggulan ekonomi lokal	-		0,00	DINAS PENANAMAN MODAL DAN PTSP
		DINAS KEBUDAYAAN, KEPEMUDAAN DAN OLAH RAGA SERTA PARIWISATA						21.011.601.351,00							0,00	
	2	URUSAN PEMERINTAHAN WAJIB YANG TIDAK BERKAITAN DENGAN PELAYANAN DASAR						17.856.634.521,00							0,00	
	2.19	URUSAN PEMERINTAHAN BIDANG KEPEMUDAAN DAN OLAHRAGA						12.891.013.311,00							0,00	
1.	2.19.01	PROGRAM PENUNJANG URUSAN PEMERINTAHAN DAERAH KABUPATEN/KOTA						10.305.526.501,00							0,00	
	2.19.01.2.02	Administrasi Keuangan Perangkat Daerah						8.830.916.710,00			-	-	-		0,00	DINAS KEBUDAYAAN, KEPEMUDAAN DAN OLAH RAGA SERTA PARIWISATA
	2.19.01.2.02.0001	Penyediaan Gaji dan Tunjangan ASN														
			Jumlah Orang yang Menerima Gaji dan Tunjangan ASN				65.00 Orang/bulan	6.796.920.710,00	Kota Tarakan, Semua Kecamatan, Semua Kel/Desa	DANA TRANSFER UMUM-DANA BAGI HASIL	-	-	-		0,00	DINAS KEBUDAYAAN, KEPEMUDAAN DAN OLAH RAGA SERTA PARIWISATA
	2.19.01.2.02.0002	Penyediaan Administrasi Pelaksanaan Tugas ASN														
			Jumlah Dokumen Hasil Penyediaan Administrasi Pelaksanaan Tugas ASN				13.00 Dokumen	2.033.996.000,00	Kota Tarakan, Semua Kecamatan, Semua Kel/Desa	DANA TRANSFER UMUM-DANA ALOKASI UMUM	-	-	-		0,00	DINAS KEBUDAYAAN, KEPEMUDAAN DAN OLAH RAGA SERTA PARIWISATA
	2.19.01.2.06	Administrasi Umum Perangkat Daerah						246.093.970,00			-	-	-		0,00	DINAS KEBUDAYAAN, KEPEMUDAAN DAN OLAH RAGA SERTA PARIWISATA
	2.19.01.2.06.0001	Penyediaan Komponen Instalasi Listrik/Penerangan Bangunan Kantor														

NO	KODE	URUSAN / BIDANG URUSAN / PROGRAM / KEGIATAN / SUB KEGIATAN	INDIKATOR PROGRAM / KEGIATAN / SUB KEGIATAN	TARGET AKHIR PERIODE RENSTRA OPD	REALISASI CAPAIAN RENJA OPD TAHUN 2022	PRAKIRAAN CAPAIAN TARGET RENJA OPD TAHUN 2023	CAPAIAN KINERJA DAN KERANGKA PENDANAAN						KELOMPOK SASARAN	PRAKIRAAN MAJU RENCANA TAHUN 2025		PERANGKAT DAERAH PENANGGUNG JAWAB
							TARGET 2024	PAGU INDIKATIF (Rp)	LOKASI	SUMBER DANA	PRIORITAS			TARGET	PAGU INDIKATIF (Rp)	
											NASIONAL	DAERAH				
1	2	3	4	5	6	7	8	9	10	11	12	13	14	15	16	17
			Jumlah Paket Komponen Instalasi Listrik/Penerangan Bangunan Kantor yang Disediakan				6.00 Paket	5.000.000,00	Kota Tarakan, Semua Kecamatan, Semua Kel/Desa	PENDAPATAN ASLI DAERAH (PAD)	-	-	-		0,00	DINAS KEBUDAYAAN, KEPEMUDAAN DAN OLAH RAGA SERTA PARIWISATA
	2.19.01.2.06.0004	Penyediaan Bahan Logistik Kantor														
			Jumlah Paket Bahan Logistik Kantor yang Disediakan				14.00 Paket	160.093.970,00	Kota Tarakan, Semua Kecamatan, Semua Kel/Desa	PENDAPATAN ASLI DAERAH (PAD)	-	-	-		0,00	DINAS KEBUDAYAAN, KEPEMUDAAN DAN OLAH RAGA SERTA PARIWISATA
	2.19.01.2.06.0005	Penyediaan Barang Cetakan dan Penggandaan														
			Jumlah Paket Barang Cetakan dan Penggandaan yang Disediakan				6.00 Paket	31.000.000,00	Kota Tarakan, Semua Kecamatan, Semua Kel/Desa	PENDAPATAN ASLI DAERAH (PAD)	-	-	-		0,00	DINAS KEBUDAYAAN, KEPEMUDAAN DAN OLAH RAGA SERTA PARIWISATA
	2.19.01.2.06.0009	Penyelenggaraan Rapat Koordinasi dan Konsultasi SKPD														
			Jumlah Laporan Penyelenggaraan Rapat Koordinasi dan Konsultasi SKPD				5.00 Laporan	50.000.000,00	Kota Tarakan, Semua Kecamatan, Semua Kel/Desa	PENDAPATAN ASLI DAERAH (PAD)	-	-	-		0,00	DINAS KEBUDAYAAN, KEPEMUDAAN DAN OLAH RAGA SERTA PARIWISATA
	2.19.01.2.08	Penyediaan Jasa Penunjang Urusan Pemerintahan Daerah						1.146.515.821,00			-	-	-		0,00	DINAS KEBUDAYAAN, KEPEMUDAAN DAN OLAH RAGA SERTA PARIWISATA
	2.19.01.2.08.0001	Penyediaan Jasa Surat Menyurat														
			Jumlah Laporan Penyediaan Jasa Surat Menyurat				60.00 Laporan	1.500.000,00	Kota Tarakan, Semua Kecamatan, Semua Kel/Desa	PENDAPATAN ASLI DAERAH (PAD)	-	-	-		0,00	DINAS KEBUDAYAAN, KEPEMUDAAN DAN OLAH RAGA SERTA PARIWISATA
	2.19.01.2.08.0002	Penyediaan Jasa Komunikasi, Sumber Daya Air dan Listrik														
			Jumlah Laporan Penyediaan Jasa Komunikasi, Sumber Daya Air dan Listrik yang Disediakan				12.00 Laporan	1.025.015.821,00	Kota Tarakan, Semua Kecamatan, Semua Kel/Desa	PENDAPATAN ASLI DAERAH (PAD)	-	-	-		0,00	DINAS KEBUDAYAAN, KEPEMUDAAN DAN OLAH RAGA SERTA PARIWISATA
	2.19.01.2.08.0003	Penyediaan Jasa Peralatan dan Perlengkapan Kantor														
			Jumlah Laporan Penyediaan Jasa Peralatan dan Perlengkapan Kantor yang Disediakan				10.00 Laporan	20.000.000,00	Kota Tarakan, Semua Kecamatan, Semua Kel/Desa	PENDAPATAN ASLI DAERAH (PAD)	-	-	-		0,00	DINAS KEBUDAYAAN, KEPEMUDAAN DAN OLAH RAGA SERTA PARIWISATA
	2.19.01.2.08.0004	Penyediaan Jasa Pelayanan Umum Kantor														
			Jumlah Laporan Penyediaan Jasa Pelayanan Umum Kantor yang Disediakan				10.00 Laporan	100.000.000,00	Kota Tarakan, Semua Kecamatan, Semua Kel/Desa	PENDAPATAN ASLI DAERAH (PAD)	-	-	-		0,00	DINAS KEBUDAYAAN, KEPEMUDAAN DAN OLAH RAGA SERTA PARIWISATA
	2.19.01.2.09	Pemeliharaan Barang Milik Daerah Penunjang Urusan Pemerintahan Daerah						82.000.000,00			-	-	-		0,00	DINAS KEBUDAYAAN, KEPEMUDAAN DAN OLAH RAGA SERTA PARIWISATA
	2.19.01.2.09.0001	Penyediaan Jasa Pemeliharaan, Biaya Pemeliharaan, dan Pajak Kendaraan Perorangan Dinas atau Kendaraan Dinas Jabatan														

NO	KODE	URUSAN / BIDANG URUSAN / PROGRAM / KEGIATAN / SUB KEGIATAN	INDIKATOR PROGRAM / KEGIATAN / SUB KEGIATAN	TARGET AKHIR PERIODE RENSTRA OPD	REALISASI CAPAIAN RENJA OPD TAHUN 2022	PRAKIRAAN CAPAIAN TARGET RENJA OPD TAHUN 2023	CAPAIAN KINERJA DAN KERANGKA PENDANAAN						KELOMPOK SASARAN	PRAKIRAAN MAJU RENCANA TAHUN 2025		PERANGKAT DAERAH PENANGGUNG JAWAB		
							TARGET 2024	PAGU INDIKATIF (Rp)	LOKASI	SUMBER DANA	PRIORITAS			TARGET	PAGU INDIKATIF (Rp)			
											NASIONAL	DAERAH						
1	2	3	4	5	6	7	8	9	10	11	12	13	14	15	16	17		
			<i>Jumlah Kendaraan Perorangan Dinas atau Kendaraan Dinas Jabatan yang Dipelihara dan dibayarkan Pajaknya</i>				15.00 Unit	12.000.000,00	Kota Tarakan, Semua Kecamatan, Semua Kel/Desa	PENDAPATAN ASLI DAERAH (PAD)	-	-	-		0,00	DINAS KEBUDAYAAN, KEPEMUDAAN DAN OLAH RAGA SERTA PARIWISATA		
	2.19.01.2.09.0002	Penyediaan Jasa Pemeliharaan, Biaya Pemeliharaan, Pajak dan Perizinan Kendaraan Dinas Operasional atau Lapangan																
			<i>Jumlah Kendaraan Dinas Operasional atau Lapangan yang Dipelihara dan dibayarkan Pajak dan Perizinannya</i>				15.00 Unit	50.000.000,00	Kota Tarakan, Semua Kecamatan, Semua Kel/Desa	PENDAPATAN ASLI DAERAH (PAD)	-	-	-		0,00	DINAS KEBUDAYAAN, KEPEMUDAAN DAN OLAH RAGA SERTA PARIWISATA		
	2.19.01.2.09.0006	Pemeliharaan Peralatan dan Mesin Lainnya																
			<i>Jumlah Peralatan dan Mesin Lainnya yang Dipelihara</i>				10.00 Unit	20.000.000,00	Kota Tarakan, Semua Kecamatan, Semua Kel/Desa	PENDAPATAN ASLI DAERAH (PAD)	-	-	-		0,00	DINAS KEBUDAYAAN, KEPEMUDAAN DAN OLAH RAGA SERTA PARIWISATA		
2.	2.19.02	PROGRAM PENGEMBANGAN KAPASITAS DAYA SAING KEPEMUDAAN						740.486.810,00							0,00			
	2.19.02.2.01	Penyadaran, Pemberdayaan, dan Pengembangan Pemuda dan Kepemudaan Terhadap Pemuda Pelopor Kabupaten/Kota, Wirausaha Muda Pemula, dan Pemuda Kader Kabupaten/Kota						440.486.810,00			-	-	-		0,00	DINAS KEBUDAYAAN, KEPEMUDAAN DAN OLAH RAGA SERTA PARIWISATA		
	2.19.02.2.01.0001	Koordinasi, Sinkronisasi dan Penyelenggaraan Peningkatan Kapasitas Daya Saing Pemuda Pelopor																
			<i>Jumlah Pemuda Pelopor Kabupaten/Kota dari Seluruh Kecamatan yang Ditingkatkan Kapasitas Daya Saingnya</i>				30.00 Orang	118.531.810,00	Kota Tarakan, Semua Kecamatan, Semua Kel/Desa	PENDAPATAN ASLI DAERAH (PAD)	-	-	-		0,00	DINAS KEBUDAYAAN, KEPEMUDAAN DAN OLAH RAGA SERTA PARIWISATA		
	2.19.02.2.01.0002	Koordinasi, Sinkronisasi dan Penyelenggaraan Peningkatan Kapasitas Daya Saing Wira Usaha Pemula																
			<i>Jumlah Wirausaha Pemuda Kabupaten/Kota dari Seluruh Kecamatan yang Ditingkatkan Kapasitas Daya Saingnya</i>				30.00 Orang	35.996.630,00	Kota Tarakan, Semua Kecamatan, Semua Kel/Desa	PENDAPATAN ASLI DAERAH (PAD)	-	-	-		0,00	DINAS KEBUDAYAAN, KEPEMUDAAN DAN OLAH RAGA SERTA PARIWISATA		
	2.19.02.2.01.0003	Koordinasi, Sinkronisasi dan Penyelenggaraan Peningkatan Kapasitas Daya Saing Pemuda Kader Kabupaten/Kota																
			<i>Jumlah Pemuda Kader Kabupaten/Kota dari seluruh Kecamatan yang Ditingkatkan Kapasitas Daya Saingnya</i>				30.00 Orang	35.996.630,00	Kota Tarakan, Semua Kecamatan, Semua Kel/Desa	PENDAPATAN ASLI DAERAH (PAD)	-	-	-		0,00	DINAS KEBUDAYAAN, KEPEMUDAAN DAN OLAH RAGA SERTA PARIWISATA		
	2.19.02.2.01.0006	Perencanaan, Pengadaan, Pemanfaatan, Pemeliharaan, dan Pengawasan Prasarana dan Sarana Kepemudaan Kabupaten/Kota																
			<i>Jumlah Sarana dan Prasarana Kepemudaan Kabupaten/Kota yang Terkelola dan Termanfaatkan</i>				1.00 Unit	200.000.000,00	Kota Tarakan, Semua Kecamatan, Semua Kel/Desa	PENDAPATAN ASLI DAERAH (PAD)	-	-	-		0,00	DINAS KEBUDAYAAN, KEPEMUDAAN DAN OLAH RAGA SERTA PARIWISATA		

NO	KODE	URUSAN / BIDANG URUSAN / PROGRAM / KEGIATAN / SUB KEGIATAN	INDIKATOR PROGRAM / KEGIATAN / SUB KEGIATAN	TARGET AKHIR PERIODE RENSTRA OPD	REALISASI CAPAIAN RENJA OPD TAHUN 2022	PRAKIRAAN CAPAIAN TARGET RENJA OPD TAHUN 2023	CAPAIAN KINERJA DAN KERANGKA PENDANAAN						KELOMPOK SASARAN	PRAKIRAAN MAJU RENCANA TAHUN 2025		PERANGKAT DAERAH PENANGGUNG JAWAB
							TARGET 2024	PAGU INDIKATIF (Rp)	LOKASI	SUMBER DANA	PRIORITAS			TARGET	PAGU INDIKATIF (Rp)	
											NASIONAL	DAERAH				
1	2	3	4	5	6	7	8	9	10	11	12	13	14	15	16	17
	2.19.02.2.01.0008	Peningkatan Kepemimpinan, Kepeloporan dan Kesukarelawanan Pemuda														
			Jumlah Pemuda yang Ditingkatkan Kapasitasnya dalam Kepemimpinan, Kepeloporan dan Kesukarelawanan Kabupaten/Kota dari Seluruh Kecamatan				40.00 Orang	49.961.740,00	Kota Tarakan, Semua Kecamatan, Semua Kel/Desa	PENDAPATAN ASLI DAERAH (PAD)	-	-	-		0,00	DINAS KEBUDAYAAN, KEPEMUDAAN DAN OLAH RAGA SERTA PARIWISATA
	2.19.02.2.02	Pemberdayaan dan Pengembangan Organisasi Kepemudaan Tingkat Daerah Kabupaten/Kota						300.000.000,00			-	-	-		0,00	DINAS KEBUDAYAAN, KEPEMUDAAN DAN OLAH RAGA SERTA PARIWISATA
	2.19.02.2.02.0002	Peningkatan Kapasitas Pemuda dan Organisasi Kepemudaan Kabupaten/Kota														
			Jumlah Dokumen Hasil Peningkatan Kapasitas Organisasi Kepemudaan				40.00 Dokumen	300.000.000,00	Kota Tarakan, Semua Kecamatan, Semua Kel/Desa	PENDAPATAN ASLI DAERAH (PAD)	-	-	-		0,00	DINAS KEBUDAYAAN, KEPEMUDAAN DAN OLAH RAGA SERTA PARIWISATA
3.	2.19.03	PROGRAM PENGEMBANGAN KAPASITAS DAYA SAING KEOLAHRAGAAN						1.695.000.000,00							0,00	
	2.19.03.2.02	Penyelenggaraan Kejuaraan Olahraga Tingkat Daerah Kabupaten/Kota						400.000.000,00			-	-	-		0,00	DINAS KEBUDAYAAN, KEPEMUDAAN DAN OLAH RAGA SERTA PARIWISATA
	2.19.03.2.02.0002	Penyelenggaraan Kejuaraan dan Pekan Olahraga Tingkat Kabupaten/Kota														
			Jumlah Dokumen Penyelenggaraan Kejuaraan dan Pekan Olahraga Tingkat Kabupaten/Kota				2.00 Dokumen	400.000.000,00	Kota Tarakan, Semua Kecamatan, Semua Kel/Desa	PENDAPATAN ASLI DAERAH (PAD)	-	-	-		0,00	DINAS KEBUDAYAAN, KEPEMUDAAN DAN OLAH RAGA SERTA PARIWISATA
	2.19.03.2.03	Pembinaan dan Pengembangan Olahraga Prestasi Tingkat Daerah Provinsi						10.000.000,00			-	-	-		0,00	DINAS KEBUDAYAAN, KEPEMUDAAN DAN OLAH RAGA SERTA PARIWISATA
	2.19.03.2.03.0005	Koordinasi dan Sinkronisasi Penyediaan Data dan Informasi Sektoral Olahraga														
			Jumlah Data dan Informasi Sektoral Olahraga yang Tersedia dan Termanfaatkan				2.00 Dokumen	10.000.000,00	Kota Tarakan, Semua Kecamatan, Semua Kel/Desa	PENDAPATAN ASLI DAERAH (PAD)	-	-	-		0,00	DINAS KEBUDAYAAN, KEPEMUDAAN DAN OLAH RAGA SERTA PARIWISATA
	2.19.03.2.04	Pembinaan dan Pengembangan Organisasi Olahraga						835.000.000,00			-	-	-		0,00	DINAS KEBUDAYAAN, KEPEMUDAAN DAN OLAH RAGA SERTA PARIWISATA
	2.19.03.2.04.0001	Standardisasi Organisasi Keolahragaan														
			Jumlah Dokumen Hasil Pelaksanaan Standardisasi Organisasi Keolahragaan				48.00 Dokumen	35.000.000,00	Kota Tarakan, Semua Kecamatan, Semua Kel/Desa	PENDAPATAN ASLI DAERAH (PAD)	-	-	-		0,00	DINAS KEBUDAYAAN, KEPEMUDAAN DAN OLAH RAGA SERTA PARIWISATA
	2.19.03.2.04.0002	Pengembangan Organisasi Keolahragaan														

NO	KODE	URUSAN / BIDANG URUSAN / PROGRAM / KEGIATAN / SUB KEGIATAN	INDIKATOR PROGRAM / KEGIATAN / SUB KEGIATAN	TARGET AKHIR PERIODE RENSTRA OPD	REALISASI CAPAIAN RENJA OPD TAHUN 2022	PRAKIRAAN CAPAIAN TARGET RENJA OPD TAHUN 2023	CAPAIAN KINERJA DAN KERANGKA PENDANAAN						KELOMPOK SASARAN	PRAKIRAAN MAJU RENCANA TAHUN 2025		PERANGKAT DAERAH PENANGGUNG JAWAB
							TARGET 2024	PAGU INDIKATIF (Rp)	LOKASI	SUMBER DANA	PRIORITAS			TARGET	PAGU INDIKATIF (Rp)	
											NASIONAL	DAERAH				
1	2	3	4	5	6	7	8	9	10	11	12	13	14	15	16	17
			Jumlah Dokumen Hasil Pengembangan Organisasi Keolahragaan				5.00 Organisasi	800.000.000,00	Kota Tarakan, Semua Kecamatan, Semua Kel/Desa	PENDAPATAN ASLI DAERAH (PAD)	-	-	-		0,00	DINAS KEBUDAYAAN, KEPEMUDAAN DAN OLAH RAGA SERTA PARIWISATA
	2.19.03.2.05	Pembinaan dan Pengembangan Olahraga Rekreasi						450.000.000,00			-	-	-		0,00	DINAS KEBUDAYAAN, KEPEMUDAAN DAN OLAH RAGA SERTA PARIWISATA
	2.19.03.2.05.0001	Penyelenggaraan, Pengembangan dan Pemasalan Festival dan Olahraga Rekreasi														
			Jumlah Dokumen Hasil Penyelenggaraan, Pengembangan dan Pemasalan Festival dan Olahraga Rekreasi				2.00 Dokumen	250.000.000,00	Kota Tarakan, Semua Kecamatan, Semua Kel/Desa	PENDAPATAN ASLI DAERAH (PAD)	-	-	-		0,00	DINAS KEBUDAYAAN, KEPEMUDAAN DAN OLAH RAGA SERTA PARIWISATA
	2.19.03.2.05.0003	Penyediaan, Pengembangan dan Pemeliharaan Sarana dan Prasarana Olahraga Rekreasi														
			Jumlah Penyediaan dan Pemanfaatan Sarana dan Prasarana Olahraga Rekreasi yang Memadai				1.00 Unit	200.000.000,00	Kota Tarakan, Semua Kecamatan, Semua Kel/Desa	PENDAPATAN ASLI DAERAH (PAD)	-	-	-		0,00	DINAS KEBUDAYAAN, KEPEMUDAAN DAN OLAH RAGA SERTA PARIWISATA
4.	2.19.04	PROGRAM PENGEMBANGAN KAPASITAS KEPRAMUKAAN						150.000.000,00							0,00	
	2.19.04.2.01	Pembinaan dan Pengembangan Organisasi Kepramukaan						150.000.000,00			-	-	-		0,00	DINAS KEBUDAYAAN, KEPEMUDAAN DAN OLAH RAGA SERTA PARIWISATA
	2.19.04.2.01.0002	Peningkatan Kapasitas Organisasi Kepramukaan Tingkat Daerah														
			Jumlah Organisasi Kepramukaan Tingkat Daerah yang Meningkatkan Kapasitasnya				30.00 Organisasi	150.000.000,00	Kota Tarakan, Semua Kecamatan, Semua Kel/Desa	PENDAPATAN ASLI DAERAH (PAD)	-	-	-		0,00	DINAS KEBUDAYAAN, KEPEMUDAAN DAN OLAH RAGA SERTA PARIWISATA
	2.22	URUSAN PEMERINTAHAN BIDANG KEBUDAYAAN						4.965.621.210,00							0,00	
1.	2.22.02	PROGRAM PENGEMBANGAN KEBUDAYAAN						2.849.994.000,00							0,00	
	2.22.02.2.01	Pengelolaan Kebudayaan yang Masyarakat Pelakunya dalam Daerah Kabupaten/Kota						2.849.994.000,00			-	-	-		0,00	DINAS KEBUDAYAAN, KEPEMUDAAN DAN OLAH RAGA SERTA PARIWISATA
	2.22.02.2.01.0001	Pelindungan, Pengembangan, Pemanfaatan Objek Pemajuan Kebudayaan														
			Jumlah Objek Pemajuan Kebudayaan yang Dilakukan Pelindungan, Pengembangan, Pemanfaatan				1.00 Objek	2.800.000.000,00	Kota Tarakan, Semua Kecamatan, Semua Kel/Desa	PENDAPATAN ASLI DAERAH (PAD)	-	-	-		0,00	DINAS KEBUDAYAAN, KEPEMUDAAN DAN OLAH RAGA SERTA PARIWISATA
	2.22.02.2.01.0002	Pembinaan Sumber Daya Manusia, Lembaga, dan Pranata Kebudayaan														

NO	KODE	URUSAN / BIDANG URUSAN / PROGRAM / KEGIATAN / SUB KEGIATAN	INDIKATOR PROGRAM / KEGIATAN / SUB KEGIATAN	TARGET AKHIR PERIODE RENSTRA OPD	REALISASI CAPAIAN RENJA OPD TAHUN 2022	PRAKIRAAN CAPAIAN TARGET RENJA OPD TAHUN 2023	CAPAIAN KINERJA DAN KERANGKA PENDANAAN						KELOMPOK SASARAN	PRAKIRAAN MAJU RENCANA TAHUN 2025		PERANGKAT DAERAH PENANGGUNG JAWAB
							TARGET 2024	PAGU INDIKATIF (Rp)	LOKASI	SUMBER DANA	PRIORITAS			TARGET	PAGU INDIKATIF (Rp)	
											NASIONAL	DAERAH				
1	2	3	4	5	6	7	8	9	10	11	12	13	14	15	16	17
			Jumlah Peserta Pembinaan Sumber Daya Manusia, Lembaga, dan Pranata Kebudayaan				50.00 Orang	49.994.000,00	Kota Tarakan, Semua Kecamatan, Semua Kel/Desa	PENDAPATAN ASLI DAERAH (PAD)	-	-	-		0,00	DINAS KEBUDAYAAN, KEPEMUDAAN DAN OLAH RAGA SERTA PARIWISATA
2.	2.22.03	PROGRAM PENGEMBANGAN KESENIAN TRADISIONAL						260.000.000,00							0,00	
	2.22.03.2.01	Pembinaan Kesenian yang Masyarakat Pelakunya dalam Daerah Kabupaten/Kota						260.000.000,00			-	-	-		0,00	DINAS KEBUDAYAAN, KEPEMUDAAN DAN OLAH RAGA SERTA PARIWISATA
	2.22.03.2.01.0001	Peningkatan Pendidikan dan Pelatihan Sumber Daya Manusia Kesenian Tradisional														
			Jumlah Sumber Daya Manusia Kesenian Tradisional yang Mendapat Pendidikan dan Pelatihan (Ditingkatkan Kompetensinya)				80.00 Orang	60.000.000,00	Kota Tarakan, Semua Kecamatan, Semua Kel/Desa	PENDAPATAN ASLI DAERAH (PAD)	-	-	-		0,00	DINAS KEBUDAYAAN, KEPEMUDAAN DAN OLAH RAGA SERTA PARIWISATA
	2.22.03.2.01.0003	Peningkatan Kapasitas Tata Kelola Lembaga Kesenian Tradisional														
			Jumlah Lembaga Kesenian Tradisional yang Ditingkatkan Kapasitasnya				10.00 Lembaga	200.000.000,00	Kota Tarakan, Semua Kecamatan, Semua Kel/Desa	PENDAPATAN ASLI DAERAH (PAD)	-	-	-		0,00	DINAS KEBUDAYAAN, KEPEMUDAAN DAN OLAH RAGA SERTA PARIWISATA
3.	2.22.04	PROGRAM PEMBINAAN SEJARAH						64.993.450,00							0,00	
	2.22.04.2.01	Pembinaan Sejarah Lokal dalam 1 (Satu) Daerah Kabupaten/Kota						64.993.450,00			-	-	-		0,00	DINAS KEBUDAYAAN, KEPEMUDAAN DAN OLAH RAGA SERTA PARIWISATA
	2.22.04.2.01.0003	Peningkatan Akses Masyarakat Terhadap Data dan Informasi Sejarah														
			Jumlah Dokumen Data dan Informasi Sejarah yang Dapat Diakses Masyarakat				5.00 Dokumen	64.993.450,00	Kota Tarakan, Semua Kecamatan, Semua Kel/Desa	PENDAPATAN ASLI DAERAH (PAD)	-	-	-		0,00	DINAS KEBUDAYAAN, KEPEMUDAAN DAN OLAH RAGA SERTA PARIWISATA
4.	2.22.05	PROGRAM PELESTARIAN DAN PENGELOLAAN CAGAR BUDAYA						649.907.760,00							0,00	
	2.22.05.2.01	Penetapan Cagar Budaya Peringkat Kabupaten/Kota						89.936.140,00			-	-	-		0,00	DINAS KEBUDAYAAN, KEPEMUDAAN DAN OLAH RAGA SERTA PARIWISATA
	2.22.05.2.01.0001	Pendaftaran Objek Diduga Cagar Budaya														
			Jumlah Objek Diduga Cagar Budaya yang Didaftarkan				150.00 Objek	14.952.510,00	Kota Tarakan, Semua Kecamatan, Semua Kel/Desa	PENDAPATAN ASLI DAERAH (PAD)	-	-	-		0,00	DINAS KEBUDAYAAN, KEPEMUDAAN DAN OLAH RAGA SERTA PARIWISATA
	2.22.05.2.01.0002	Penetapan Cagar Budaya														
			Jumlah Objek Cagar Budaya yang Ditetapkan				30.00 Objek	74.983.630,00	Kota Tarakan, Semua Kecamatan, Semua Kel/Desa	PENDAPATAN ASLI DAERAH (PAD)	-	-	-		0,00	DINAS KEBUDAYAAN, KEPEMUDAAN DAN OLAH RAGA SERTA PARIWISATA

NO	KODE	URUSAN / BIDANG URUSAN / PROGRAM / KEGIATAN / SUB KEGIATAN	INDIKATOR PROGRAM / KEGIATAN / SUB KEGIATAN	TARGET AKHIR PERIODE RENSTRA OPD	REALISASI CAPAIAN RENJA OPD TAHUN 2022	PRAKIRAAN CAPAIAN TARGET RENJA OPD TAHUN 2023	CAPAIAN KINERJA DAN KERANGKA PENDANAAN						KELOMPOK SASARAN	PRAKIRAAN MAJU RENCANA TAHUN 2025		PERANGKAT DAERAH PENANGGUNG JAWAB
							TARGET 2024	PAGU INDIKATIF (Rp)	LOKASI	SUMBER DANA	PRIORITAS			TARGET	PAGU INDIKATIF (Rp)	
											NASIONAL	DAERAH				
1	2	3	4	5	6	7	8	9	10	11	12	13	14	15	16	17
	2.22.05.2.02	Pengelolaan Cagar Budaya Peringkat Kabupaten/Kota						559.971.620,00			-	-	-		0,00	DINAS KEBUDAYAAN, KEPEMUDAAN DAN OLAH RAGA SERTA PARIWISATA
	2.22.05.2.02.0001	Pelindungan Cagar Budaya														
			Jumlah Objek Cagar Budaya yang Dilindungi				25.00 Objek	100.000.000,00	Kota Tarakan, Semua Kecamatan, Semua Kel/Desa	PENDAPATAN ASLI DAERAH (PAD)	-	-	-		0,00	DINAS KEBUDAYAAN, KEPEMUDAAN DAN OLAH RAGA SERTA PARIWISATA
	2.22.05.2.02.0002	Pengembangan Cagar Budaya														
			Jumlah Objek Cagar Budaya yang Dikembangkan				25.00 Objek	405.000.000,00	Kota Tarakan, Semua Kecamatan, Semua Kel/Desa	PENDAPATAN ASLI DAERAH (PAD)	-	-	-		0,00	DINAS KEBUDAYAAN, KEPEMUDAAN DAN OLAH RAGA SERTA PARIWISATA
	2.22.05.2.02.0003	Pemanfaatan Cagar Budaya														
			Jumlah Objek Cagar Budaya yang Dimanfaatkan				14.00 Objek	54.971.620,00	Kota Tarakan, Semua Kecamatan, Semua Kel/Desa	PENDAPATAN ASLI DAERAH (PAD)	-	-	-		0,00	DINAS KEBUDAYAAN, KEPEMUDAAN DAN OLAH RAGA SERTA PARIWISATA
5.	2.22.06	PROGRAM PENGELOLAAN PERMUSEUMAN						1.140.726.000,00							0,00	
	2.22.06.2.01	Pengelolaan Museum Kabupaten/Kota						1.140.726.000,00			-	-	-		0,00	DINAS KEBUDAYAAN, KEPEMUDAAN DAN OLAH RAGA SERTA PARIWISATA
	2.22.06.2.01.0001	Pelindungan, Pengembangan, dan Pemanfataan Koleksi Secara Terpadu														
			Jumlah Koleksi Museum yang Dilakukan Pelindungan, Pengembangan, dan Pemanfataan Koleksi Secara Terpadu				2.00 Unit	240.000.000,00	Kota Tarakan, Semua Kecamatan, Semua Kel/Desa	DAK NON FISIK-BOP MUSEUM DAN TAMAN BUDAYA-TAMAN BUDAYA	-	-	-		0,00	DINAS KEBUDAYAAN, KEPEMUDAAN DAN OLAH RAGA SERTA PARIWISATA
	2.22.06.2.01.0002	Pembinaan dan Peningkatan Mutu dan Kapasitas Sumber Daya Manusia Permuseuman														
			Jumlah Sumber Daya Manusia Permuseuman yang Ditingkatkan Mutu dan Kapasitasnya				10.00 Orang	40.726.000,00	Kota Tarakan, Semua Kecamatan, Semua Kel/Desa	PENDAPATAN ASLI DAERAH (PAD)	-	-	-		0,00	DINAS KEBUDAYAAN, KEPEMUDAAN DAN OLAH RAGA SERTA PARIWISATA
	2.22.06.2.01.0003	Peningkatan Pelayanan dan Akses Masyarakat Terhadap Museum														
			Jumlah Pelayanan dan Akses Masyarakat Terhadap Museum				5.00 Unit	500.000.000,00	Kota Tarakan, Semua Kecamatan, Semua Kel/Desa	DAK NON FISIK-BOP MUSEUM DAN TAMAN BUDAYA -MUSEUM	-	-	-		0,00	DINAS KEBUDAYAAN, KEPEMUDAAN DAN OLAH RAGA SERTA PARIWISATA
	2.22.06.2.01.0004	Penyediaan dan Pemeliharaan Sarana dan Prasarana Museum														
			Jumlah Sarana dan Prasarana Museum yang Tersedia dan Terpelihara				15.00 Unit	160.000.000,00	Kota Tarakan, Semua Kecamatan, Semua Kel/Desa	DAK NON FISIK-BOP MUSEUM DAN TAMAN BUDAYA -MUSEUM	-	-	-		0,00	DINAS KEBUDAYAAN, KEPEMUDAAN DAN OLAH RAGA SERTA PARIWISATA

NO	KODE	URUSAN / BIDANG URUSAN / PROGRAM / KEGIATAN / SUB KEGIATAN	INDIKATOR PROGRAM / KEGIATAN / SUB KEGIATAN	TARGET AKHIR PERIODE RENSTRA OPD	REALISASI CAPAIAN RENJA OPD TAHUN 2022	PRAKIRAAN CAPAIAN TARGET RENJA OPD TAHUN 2023	CAPAIAN KINERJA DAN KERANGKA PENDANAAN						KELOMPOK SASARAN	PRAKIRAAN MAJU RENCANA TAHUN 2025		PERANGKAT DAERAH PENANGGUNG JAWAB
							TARGET 2024	PAGU INDIKATIF (Rp)	LOKASI	SUMBER DANA	PRIORITAS			TARGET	PAGU INDIKATIF (Rp)	
											NASIONAL	DAERAH				
1	2	3	4	5	6	7	8	9	10	11	12	13	14	15	16	17
	2.22.06.2.01.0005	Revitalisasi Sarana dan Prasarana Museum														
			Jumlah Sarana dan Prasarana Museum yang Direvitalisasi				15.00 Unit	200.000.000,00	Kota Tarakan, Semua Kecamatan, Semua Kel/Desa	PENDAPATAN ASLI DAERAH (PAD)	-	-	-		0,00	DINAS KEBUDAYAAN, KEPEMUDAAN DAN OLAH RAGA SERTA PARIWISATA
	3	URUSAN PEMERINTAHAN PILIHAN						3.154.966.830,00							0,00	
	3.26	URUSAN PEMERINTAHAN BIDANG PARIWISATA						3.154.966.830,00							0,00	
1.	3.26.02	PROGRAM PENINGKATAN DAYA TARIK DESTINASI PARIWISATA						1.788.972.940,00							0,00	
	3.26.02.2.01	Pengelolaan Daya Tarik Wisata Kabupaten/Kota						530.000.000,00			-	-	-		0,00	DINAS KEBUDAYAAN, KEPEMUDAAN DAN OLAH RAGA SERTA PARIWISATA
	3.26.02.2.01.0006	Penetapan Daya Tarik Wisata Unggulan Kabupaten/Kota														
			Jumlah Lokasi Daya Tarik Wisata Unggulan Kabupaten/Kota				4.00 Lokasi	100.000.000,00	Kota Tarakan, Semua Kecamatan, Semua Kel/Desa	PENDAPATAN ASLI DAERAH (PAD)	-	-	-		0,00	DINAS KEBUDAYAAN, KEPEMUDAAN DAN OLAH RAGA SERTA PARIWISATA
	3.26.02.2.01.0008	Peningkatan Kapasitas SDM Pengelola Daya Tarik Wisata Unggulan Kabupaten/Kota														
			Jumlah Orang Pengelola Daya Tarik Wisata Unggulan yang Dikembangkan				3.00 Orang	430.000.000,00	Kota Tarakan, Semua Kecamatan, Semua Kel/Desa	PENDAPATAN ASLI DAERAH (PAD)	-	-	-		0,00	DINAS KEBUDAYAAN, KEPEMUDAAN DAN OLAH RAGA SERTA PARIWISATA
	3.26.02.2.03	Pengelolaan Destinasi Pariwisata Kabupaten/Kota						1.173.000.000,00			-	-	-		0,00	DINAS KEBUDAYAAN, KEPEMUDAAN DAN OLAH RAGA SERTA PARIWISATA
	3.26.02.2.03.0003	Pengembangan Destinasi Pariwisata Kabupaten/Kota														
			Jumlah Destinasi Pariwisata Kabupaten/Kota yang Dikembangkan Sesuai dengan Tahapan Pengembangan (Rintisan, Berkembang, Pemantapan, Revitalisasi)				1.00 Lokasi	980.000.000,00	Kota Tarakan, Semua Kecamatan, Semua Kel/Desa	PENDAPATAN ASLI DAERAH (PAD)	-	-	-		0,00	DINAS KEBUDAYAAN, KEPEMUDAAN DAN OLAH RAGA SERTA PARIWISATA
	3.26.02.2.03.0004	Pengadaan/Pemeliharaan/Rehabilitasi Sarana dan Prasarana dalam Pengelolaan Destinasi Pariwisata Kabupaten/Kota														
			Jumlah Sarana dan Prasarana Pengelolaan Destinasi Pariwisata Kabupaten/Kota yang Tersedia dan Terpelihara				6.00 Unit	175.000.000,00	Kota Tarakan, Semua Kecamatan, Semua Kel/Desa	PENDAPATAN ASLI DAERAH (PAD)	-	-	-		0,00	DINAS KEBUDAYAAN, KEPEMUDAAN DAN OLAH RAGA SERTA PARIWISATA
	3.26.02.2.03.0006	Pemberdayaan Masyarakat dalam Pengelolaan Destinasi Pariwisata Kabupaten/Kota														
			Jumlah Laporan Hasil Pemberdayaan Masyarakat dalam Pengelolaan Destinasi Pariwisata Kabupaten/Kota				3.00 Laporan	18.000.000,00	Kota Tarakan, Semua Kecamatan, Semua Kel/Desa	PENDAPATAN ASLI DAERAH (PAD)	-	-	-		0,00	DINAS KEBUDAYAAN, KEPEMUDAAN DAN OLAH RAGA SERTA PARIWISATA

NO	KODE	URUSAN / BIDANG URUSAN / PROGRAM / KEGIATAN / SUB KEGIATAN	INDIKATOR PROGRAM / KEGIATAN / SUB KEGIATAN	TARGET AKHIR PERIODE RENSTRA OPD	REALISASI CAPAIAN RENJA OPD TAHUN 2022	PRAKIRAAN CAPAIAN TARGET RENJA OPD TAHUN 2023	CAPAIAN KINERJA DAN KERANGKA PENDANAAN						KELOMPOK SASARAN	PRAKIRAAN MAJU RENCANA TAHUN 2025		PERANGKAT DAERAH PENANGGUNG JAWAB
							TARGET 2024	PAGU INDIKATIF (Rp)	LOKASI	SUMBER DANA	PRIORITAS			TARGET	PAGU INDIKATIF (Rp)	
											NASIONAL	DAERAH				
1	2	3	4	5	6	7	8	9	10	11	12	13	14	15	16	17
	3.26.02.2.04	Penetapan Tanda Daftar Usaha Pariwisata Daerah Kabupaten/Kota						85.972.940,00			-	-	-		0,00	DINAS KEBUDAYAAN, KEPEMUDAAN DAN OLAH RAGA SERTA PARIWISATA
	3.26.02.2.04.0010	Sertifikat standar usaha pariwisata yg diterbitkan oleh lembaga OSS (tanpa verifikasi)														
			Jumlah usaha yg tersertifikasi melalui lembaga oss sebelum beroperasi				1.00 Usaha	35.973.000,00	Kota Tarakan, Semua Kecamatan, Semua Kel/Desa	PENDAPATAN ASLI DAERAH (PAD)	-	-	-		0,00	DINAS KEBUDAYAAN, KEPEMUDAAN DAN OLAH RAGA SERTA PARIWISATA
	3.26.02.2.04.0011	Kesediaan pelaku usaha memenuhi standar usaha pariwisata di Kabupaten/Kota														
			Jumlah usaha yang bersedia memenuhi standar usaha				334.00 Laporan	49.999.940,00	Kota Tarakan, Semua Kecamatan, Semua Kel/Desa	PENDAPATAN ASLI DAERAH (PAD)	-	-	-		0,00	DINAS KEBUDAYAAN, KEPEMUDAAN DAN OLAH RAGA SERTA PARIWISATA
2.	3.26.03	PROGRAM PEMASARAN PARIWISATA						950.000.000,00							0,00	
	3.26.03.2.01	Pemasaran Pariwisata Dalam dan Luar Negeri Daya Tarik, Destinasi dan Kawasan Strategis Pariwisata Kabupaten/Kota						950.000.000,00			-	-	-		0,00	DINAS KEBUDAYAAN, KEPEMUDAAN DAN OLAH RAGA SERTA PARIWISATA
	3.26.03.2.01.0004	Peningkatan Kerja Sama dan Kemitraan Pariwisata Dalam dan Luar Negeri														
			Jumlah Dokumen Kerja Sama dan Kemitraan Pariwisata Dalam dan Luar Negeri				2.00 Dokumen	50.000.000,00	Kota Tarakan, Semua Kecamatan, Semua Kel/Desa	PENDAPATAN ASLI DAERAH (PAD)	-	-	-		0,00	DINAS KEBUDAYAAN, KEPEMUDAAN DAN OLAH RAGA SERTA PARIWISATA
	3.26.03.2.01.0006	Fasilitasi Kegiatan Pemasaran Pariwisata Baik Dalam dan Luar Negeri Pariwisata Kabupaten/Kota														
			Jumlah Kegiatan Pemasaran Pariwisata Baik Dalam dan Luar Negeri				2.00 Kegiatan	350.000.000,00	Kota Tarakan, Semua Kecamatan, Semua Kel/Desa	PENDAPATAN ASLI DAERAH (PAD)	-	-	-		0,00	DINAS KEBUDAYAAN, KEPEMUDAAN DAN OLAH RAGA SERTA PARIWISATA
	3.26.03.2.01.0007	Penguatan Promosi Melalui Media Cetak, Elektronik, dan Media Lainnya Baik Dalam dan Luar Negeri														
			Jumlah Dokumen Hasil Penguatan Promosi Melalui Media Cetak, Elektronik, dan Media Lainnya Baik Dalam dan Luar Negeri				1.00 Promosi	550.000.000,00	Kota Tarakan, Semua Kecamatan, Semua Kel/Desa	PENDAPATAN ASLI DAERAH (PAD)	-	-	-		0,00	DINAS KEBUDAYAAN, KEPEMUDAAN DAN OLAH RAGA SERTA PARIWISATA
3.	3.26.05	PROGRAM PENGEMBANGAN SUMBER DAYA PARIWISATA DAN EKONOMI KREATIF						415.993.890,00							0,00	
	3.26.05.2.01	Pelaksanaan Peningkatan Kapasitas Sumber Daya Manusia Pariwisata dan Ekonomi Kreatif Tingkat Dasar						349.994.930,00			-	-	-		0,00	DINAS KEBUDAYAAN, KEPEMUDAAN DAN OLAH RAGA SERTA PARIWISATA
	3.26.05.2.01.0006	Fasilitasi Pengembangan Kompetensi Sumber Daya Manusia Ekonomi Kreatif														

NO	KODE	URUSAN / BIDANG URUSAN / PROGRAM / KEGIATAN / SUB KEGIATAN	INDIKATOR PROGRAM / KEGIATAN / SUB KEGIATAN	TARGET AKHIR PERIODE RENSTRA OPD	REALISASI CAPAIAN RENJA OPD TAHUN 2022	PRAKIRAAN CAPAIAN TARGET RENJA OPD TAHUN 2023	CAPAIAN KINERJA DAN KERANGKA PENDANAAN						KELOMPOK SASARAN	PRAKIRAAN MAJU RENCANA TAHUN 2025		PERANGKAT DAERAH PENANGGUNG JAWAB
							TARGET 2024	PAGU INDIKATIF (Rp)	LOKASI	SUMBER DANA	PRIORITAS			TARGET	PAGU INDIKATIF (Rp)	
											NASIONAL	DAERAH				
1	2	3	4	5	6	7	8	9	10	11	12	13	14	15	16	17
			Jumlah SDM Ekonomi Kreatif yang Mengikuti Fasilitas Pengembangan Kompetensi Sumber Daya Manusia Ekonomi Kreatif				40.00 Orang	249.996.000,00	Kota Tarakan, Semua Kecamatan, Semua Kel/Desa	PENDAPATAN ASLI DAERAH (PAD)	-	-	-		0,00	DINAS KEBUDAYAAN, KEPEMUDAAN DAN OLAH RAGA SERTA PARIWISATA
	3.26.05.2.01.0008	Pengembangan Kapasitas SDM Pariwisata Berbasis SKKNI														
			Jumlah SDM Pariwisata yang Dikembangkan Kapasitasnya Berdasarkan pada SKKNI				50.00 Orang	99.998.930,00	Kota Tarakan, Semua Kecamatan, Semua Kel/Desa	PENDAPATAN ASLI DAERAH (PAD)	-	-	-		0,00	DINAS KEBUDAYAAN, KEPEMUDAAN DAN OLAH RAGA SERTA PARIWISATA
	3.26.05.2.02	Pengembangan Kapasitas Pelaku Ekonomi Kreatif						65.998.960,00			-	-	-		0,00	DINAS KEBUDAYAAN, KEPEMUDAAN DAN OLAH RAGA SERTA PARIWISATA
	3.26.05.2.02.0001	Pelatihan, Bimbingan Teknis, dan Pendampingan Ekonomi Kreatif														
			Jumlah Orang yang Mengikuti Pelatihan, Bimbingan Teknis, dan Pendampingan Ekonomi Kreatif				20.00 Orang	65.998.960,00	Kota Tarakan, Semua Kecamatan, Semua Kel/Desa	PENDAPATAN ASLI DAERAH (PAD)	-	-	-		0,00	DINAS KEBUDAYAAN, KEPEMUDAAN DAN OLAH RAGA SERTA PARIWISATA
		DINAS PERPUSTAKAAN DAN KEARSIPAN						5.540.802.840,00							0,00	
	2	URUSAN PEMERINTAHAN WAJIB YANG TIDAK BERKAITAN DENGAN PELAYANAN DASAR						5.540.802.840,00							0,00	
	2.23	URUSAN PEMERINTAHAN BIDANG PERPUSTAKAAN						5.380.602.840,00							0,00	
1.	2.23.01	PROGRAM PENUNJANG URUSAN PEMERINTAHAN DAERAH KABUPATEN/KOTA						4.849.202.840,00							0,00	
	2.23.01.2.02	Administrasi Keuangan Perangkat Daerah						4.028.342.840,00			-	-	-		0,00	DINAS PERPUSTAKAAN DAN KEARSIPAN
	2.23.01.2.02.0001	Penyediaan Gaji dan Tunjangan ASN														
			Jumlah Orang yang Menerima Gaji dan Tunjangan ASN				30.00 Orang/bulan	3.981.806.840,00	Kota Tarakan, Semua Kecamatan, Semua Kel/Desa	DANA TRANSFER UMUM-DANA ALOKASI UMUM	-	-	-		0,00	DINAS PERPUSTAKAAN DAN KEARSIPAN
	2.23.01.2.02.0002	Penyediaan Administrasi Pelaksanaan Tugas ASN														
			Jumlah Dokumen Hasil Penyediaan Administrasi Pelaksanaan Tugas ASN				12.00 Dokumen	46.536.000,00	Kota Tarakan, Semua Kecamatan, Semua Kel/Desa	DANA TRANSFER UMUM-DANA ALOKASI UMUM	-	-	-		0,00	DINAS PERPUSTAKAAN DAN KEARSIPAN
	2.23.01.2.06	Administrasi Umum Perangkat Daerah						253.700.000,00			-	-	-		0,00	DINAS PERPUSTAKAAN DAN KEARSIPAN
	2.23.01.2.06.0001	Penyediaan Komponen Instalasi Listrik/Penerangan Bangunan Kantor														

NO	KODE	URUSAN / BIDANG URUSAN / PROGRAM / KEGIATAN / SUB KEGIATAN	INDIKATOR PROGRAM / KEGIATAN / SUB KEGIATAN	TARGET AKHIR PERIODE RENSTRA OPD	REALISASI CAPAIAN RENJA OPD TAHUN 2022	PRAKIRAAN CAPAIAN TARGET RENJA OPD TAHUN 2023	CAPAIAN KINERJA DAN KERANGKA PENDANAAN						KELOMPOK SASARAN	PRAKIRAAN MAJU RENCANA TAHUN 2025		PERANGKAT DAERAH PENANGGUNG JAWAB
							TARGET 2024	PAGU INDIKATIF (Rp)	LOKASI	SUMBER DANA	PRIORITAS			TARGET	PAGU INDIKATIF (Rp)	
											NASIONAL	DAERAH				
1	2	3	4	5	6	7	8	9	10	11	12	13	14	15	16	17
			Jumlah Paket Komponen Instalasi Listrik/Penerangan Bangunan Kantor yang Disediakan				8.00 Paket	5.000.000,00	Kota Tarakan, Semua Kecamatan, Semua Kel/Desa	DANA TRANSFER UMUM-DANA ALOKASI UMUM	-	-	-		0,00	DINAS PERPUSTAKAAN DAN KEARSIPAN
	2.23.01.2.06.0002	Penyediaan Peralatan dan Perlengkapan Kantor														
			Jumlah Paket Peralatan dan Perlengkapan Kantor yang Disediakan				4.00 Paket	164.700.000,00	Kota Tarakan, Semua Kecamatan, Semua Kel/Desa	DANA TRANSFER UMUM-DANA ALOKASI UMUM	-	-	-		0,00	DINAS PERPUSTAKAAN DAN KEARSIPAN
	2.23.01.2.06.0004	Penyediaan Bahan Logistik Kantor														
			Jumlah Paket Bahan Logistik Kantor yang Disediakan				62.00 Paket	30.000.000,00	Kota Tarakan, Semua Kecamatan, Semua Kel/Desa	DANA TRANSFER UMUM-DANA ALOKASI UMUM	-	-	-		0,00	DINAS PERPUSTAKAAN DAN KEARSIPAN
	2.23.01.2.06.0005	Penyediaan Barang Cetakan dan Penggandaan														
			Jumlah Paket Barang Cetakan dan Penggandaan yang Disediakan				7.00 Paket	4.000.000,00	Kota Tarakan, Semua Kecamatan, Semua Kel/Desa	DANA TRANSFER UMUM-DANA ALOKASI UMUM	-	-	-		0,00	DINAS PERPUSTAKAAN DAN KEARSIPAN
	2.23.01.2.06.0009	Penyelenggaraan Rapat Koordinasi dan Konsultasi SKPD														
			Jumlah Laporan Penyelenggaraan Rapat Koordinasi dan Konsultasi SKPD				8.00 Laporan	50.000.000,00	Kota Tarakan, Semua Kecamatan, Semua Kel/Desa	DANA TRANSFER UMUM-DANA ALOKASI UMUM	-	-	-		0,00	DINAS PERPUSTAKAAN DAN KEARSIPAN
	2.23.01.2.07	Pengadaan Barang Milik Daerah Penunjang Urusan Pemerintah Daerah						200.000.000,00			-	-	-		0,00	DINAS PERPUSTAKAAN DAN KEARSIPAN
	2.23.01.2.07.0005	Pengadaan Mebel														
			Jumlah Paket Mebel yang Disediakan				0 Unit	200.000.000,00	Kota Tarakan, Semua Kecamatan, Semua Kel/Desa	PENDAPATAN ASLI DAERAH (PAD)	-	-	-		0,00	DINAS PERPUSTAKAAN DAN KEARSIPAN
	2.23.01.2.08	Penyediaan Jasa Penunjang Urusan Pemerintahan Daerah						83.500.000,00			-	-	-		0,00	DINAS PERPUSTAKAAN DAN KEARSIPAN
	2.23.01.2.08.0001	Penyediaan Jasa Surat Menyurat														
			Jumlah Laporan Penyediaan Jasa Surat Menyurat				12.00 Laporan	1.500.000,00	Kota Tarakan, Semua Kecamatan, Semua Kel/Desa	DANA TRANSFER UMUM-DANA ALOKASI UMUM	-	-	-		0,00	DINAS PERPUSTAKAAN DAN KEARSIPAN
	2.23.01.2.08.0002	Penyediaan Jasa Komunikasi, Sumber Daya Air dan Listrik														
			Jumlah Laporan Penyediaan Jasa Komunikasi, Sumber Daya Air dan Listrik yang Disediakan				12.00 Laporan	75.000.000,00	Kota Tarakan, Semua Kecamatan, Semua Kel/Desa	DANA TRANSFER UMUM-DANA ALOKASI UMUM	-	-	-		0,00	DINAS PERPUSTAKAAN DAN KEARSIPAN
	2.23.01.2.08.0003	Penyediaan Jasa Peralatan dan Perlengkapan Kantor														

NO	KODE	URUSAN / BIDANG URUSAN / PROGRAM / KEGIATAN / SUB KEGIATAN	INDIKATOR PROGRAM / KEGIATAN / SUB KEGIATAN	TARGET AKHIR PERIODE RENSTRA OPD	REALISASI CAPAIAN RENJA OPD TAHUN 2022	PRAKIRAAN CAPAIAN TARGET RENJA OPD TAHUN 2023	CAPAIAN KINERJA DAN KERANGKA PENDANAAN						KELOMPOK SASARAN	PRAKIRAAN MAJU RENCANA TAHUN 2025		PERANGKAT DAERAH PENANGGUNG JAWAB
							TARGET 2024	PAGU INDIKATIF (Rp)	LOKASI	SUMBER DANA	PRIORITAS			TARGET	PAGU INDIKATIF (Rp)	
											NASIONAL	DAERAH				
1	2	3	4	5	6	7	8	9	10	11	12	13	14	15	16	17
			<i>Jumlah Laporan Penyediaan Jasa Peralatan dan Perlengkapan Kantor yang Disediakan</i>				5.00 Laporan	7.000.000,00	Kota Tarakan, Semua Kecamatan, Semua Kel/Desa	PENDAPATAN ASLI DAERAH (PAD)	-	-	-		0,00	DINAS PERPUSTAKAAN DAN KEARSIPAN
	2.23.01.2.09	Pemeliharaan Barang Milik Daerah Penunjang Urusan Pemerintahan Daerah						283.660.000,00			-	-	-		0,00	DINAS PERPUSTAKAAN DAN KEARSIPAN
	2.23.01.2.09.0001	Penyediaan Jasa Pemeliharaan, Biaya Pemeliharaan, dan Pajak Kendaraan Perorangan Dinas atau Kendaraan Dinas Jabatan														
			<i>Jumlah Kendaraan Perorangan Dinas atau Kendaraan Dinas Jabatan yang Dipelihara dan dibayarkan Pajaknya</i>				13.00 Unit	5.000.000,00	Kota Tarakan, Semua Kecamatan, Semua Kel/Desa	DANA TRANSFER UMUM-DANA ALOKASI UMUM	-	-	-		0,00	DINAS PERPUSTAKAAN DAN KEARSIPAN
	2.23.01.2.09.0002	Penyediaan Jasa Pemeliharaan, Biaya Pemeliharaan, Pajak dan Perizinan Kendaraan Dinas Operasional atau Lapangan														
			<i>Jumlah Kendaraan Dinas Operasional atau Lapangan yang Dipelihara dan dibayarkan Pajak dan Perizinannya</i>				4.00 Unit	20.000.000,00	Kota Tarakan, Semua Kecamatan, Semua Kel/Desa	DANA TRANSFER UMUM-DANA ALOKASI UMUM	-	-	-		0,00	DINAS PERPUSTAKAAN DAN KEARSIPAN
	2.23.01.2.09.0006	Pemeliharaan Peralatan dan Mesin Lainnya														
			<i>Jumlah Peralatan dan Mesin Lainnya yang Dipelihara</i>				3.00 Unit	16.000.000,00	Kota Tarakan, Semua Kecamatan, Semua Kel/Desa	DANA TRANSFER UMUM-DANA ALOKASI UMUM	-	-	-		0,00	DINAS PERPUSTAKAAN DAN KEARSIPAN
	2.23.01.2.09.0009	Pemeliharaan/Rehabilitasi Gedung Kantor dan Bangunan Lainnya														
			<i>Jumlah Gedung Kantor dan Bangunan Lainnya yang Dipelihara/Direhabilitasi</i>				1.00 Unit	192.660.000,00	Kota Tarakan, Semua Kecamatan, Semua Kel/Desa	DANA TRANSFER UMUM-DANA ALOKASI UMUM	-	-	-		0,00	DINAS PERPUSTAKAAN DAN KEARSIPAN
	2.23.01.2.09.0010	Pemeliharaan/Rehabilitasi Sarana dan Prasarana Gedung Kantor atau Bangunan Lainnya														
			<i>Jumlah Sarana dan Prasarana Gedung Kantor atau Bangunan Lainnya yang Dipelihara/Direhabilitasi</i>				2.00 Unit	50.000.000,00	Kota Tarakan, Semua Kecamatan, Semua Kel/Desa	DANA TRANSFER UMUM-DANA ALOKASI UMUM	-	-	-		0,00	DINAS PERPUSTAKAAN DAN KEARSIPAN
2.	2.23.02	PROGRAM PEMBINAAN PERPUSTAKAAN						496.400.000,00							0,00	
	2.23.02.2.01	Pengelolaan Perpustakaan Tingkat Daerah Kabupaten/Kota						329.400.000,00			-	-	-		0,00	DINAS PERPUSTAKAAN DAN KEARSIPAN
	2.23.02.2.01.0001	Pengembangan dan Pemeliharaan Layanan Perpustakaan Elektronik														
			<i>Jumlah Layanan Perpustakaan Elektronik yang Dikembangkan dengan Manajemen Layanan TIK Berbasis ISO20000 (ITSM : Information Technology Service Management)</i>				5.00 Layanan	54.400.000,00	Kota Tarakan, Semua Kecamatan, Semua Kel/Desa	DANA TRANSFER UMUM-DANA ALOKASI UMUM	-	-	-		0,00	DINAS PERPUSTAKAAN DAN KEARSIPAN
	2.23.02.2.01.0002	Pengembangan Perpustakaan di Tingkat Daerah Kabupaten/Kota														

NO	KODE	URUSAN / BIDANG URUSAN / PROGRAM / KEGIATAN / SUB KEGIATAN	INDIKATOR PROGRAM / KEGIATAN / SUB KEGIATAN	TARGET AKHIR PERIODE RENSTRA OPD	REALISASI CAPAIAN RENJA OPD TAHUN 2022	PRAKIRAAN CAPAIAN TARGET RENJA OPD TAHUN 2023	CAPAIAN KINERJA DAN KERANGKA PENDANAAN						KELOMPOK SASARAN	PRAKIRAAN MAJU RENCANA TAHUN 2025		PERANGKAT DAERAH PENANGGUNG JAWAB
							TARGET 2024	PAGU INDIKATIF (Rp)	LOKASI	SUMBER DANA	PRIORITAS			TARGET	PAGU INDIKATIF (Rp)	
											NASIONAL	DAERAH				
1	2	3	4	5	6	7	8	9	10	11	12	13	14	15	16	17
			Jumlah Perpustakaan yang Dikembangkan di Tingkat Daerah Kabupaten/Kota Sesuai Standar Nasional Perpustakaan di Wilayah Kabupaten/Kota Sesuai Kewenangannya				50.00 Perpustakaan	20.000.000,00	Kota Tarakan, Semua Kecamatan, Semua Kel/Desa	DANA TRANSFER UMUM-DANA ALOKASI UMUM	-	-	-		0,00	DINAS PERPUSTAKAAN DAN KEARSIPAN
	2.23.02.2.01.0005	Pembinaan Perpustakaan Khusus Tingkat Kabupaten/Kota														
			Jumlah Perpustakaan Khusus yang Dibina Sesuai Kewenangan Kabupaten/Kota dalam Mewujudkan Standar Nasional Perpustakaan				8.00 Perpustakaan	15.000.000,00	Kota Tarakan, Semua Kecamatan, Semua Kel/Desa	DANA TRANSFER UMUM-DANA ALOKASI UMUM	-	-	-		0,00	DINAS PERPUSTAKAAN DAN KEARSIPAN
	2.23.02.2.01.0006	Peningkatan Kapasitas Tenaga Perpustakaan dan Pustakawan Tingkat Daerah Kabupaten/Kota														
			Jumlah Tenaga Perpustakaan yang Ditingkatkan Kapasitasnya dan Mendapat Sertifikasi Tenaga Perpustakaan dan Pustakawan Tingkat Daerah Kabupaten/Kota				50.00 Orang	30.000.000,00	Kota Tarakan, Semua Kecamatan, Semua Kel/Desa	DANA TRANSFER UMUM-DANA ALOKASI UMUM	-	-	-		0,00	DINAS PERPUSTAKAAN DAN KEARSIPAN
	2.23.02.2.01.0008	Pengembangan Bahan Pustaka														
			Jumlah Bahan Perpustakaan Tercetak yang Dicetak dan Diadakan				2000.00 Eksemplar	200.000.000,00	Kota Tarakan, Semua Kecamatan, Semua Kel/Desa	DANA TRANSFER UMUM-DANA ALOKASI UMUM	-	-	-		0,00	DINAS PERPUSTAKAAN DAN KEARSIPAN
	2.23.02.2.01.0009	Pengelolaan dan Pengembangan Bahan Pustaka														
			Jumlah Bahan Perpustakaan yang Dilakukan Pengelolaan dan Pengembangan untuk Mewujudkan Keberagaman Koleksi Perpustakaan				2000.00 Eksemplar	10.000.000,00	Kota Tarakan, Semua Kecamatan, Semua Kel/Desa	DANA TRANSFER UMUM-DANA ALOKASI UMUM	-	-	-		0,00	DINAS PERPUSTAKAAN DAN KEARSIPAN
	2.23.02.2.02	Pembudayaan Gemar Membaca Tingkat Daerah Kabupaten/Kota						167.000.000,00			-	-	-		0,00	DINAS PERPUSTAKAAN DAN KEARSIPAN
	2.23.02.2.02.0001	Sosialisasi Budaya Baca dan Literasi pada Satuan Pendidikan Dasar dan Pendidikan Khusus serta Masyarakat														
			Jumlah Lokus Pembudayaan Kegemaran Membaca dan Literasi pada Satuan Pendidikan				4.00 Lokus	77.000.000,00	Kota Tarakan, Semua Kecamatan, Semua Kel/Desa	DANA TRANSFER UMUM-DANA ALOKASI UMUM	-	-	-		0,00	DINAS PERPUSTAKAAN DAN KEARSIPAN
	2.23.02.2.02.0004	Pengembangan Literasi Berbasis Inklusi Sosial														
			Jumlah Perpustakaan Berbasis Inklusi Sosial di Wilayah Kabupaten/Kota yang Dikembangkan				5.00 Perpustakaan	90.000.000,00	Kota Tarakan, Semua Kecamatan, Semua Kel/Desa	DANA TRANSFER UMUM-DANA ALOKASI UMUM	-	-	-		0,00	DINAS PERPUSTAKAAN DAN KEARSIPAN
3.	2.23.03	PROGRAM PELESTARIAN KOLEKSI NASIONAL DAN NASKAH KUNO						35.000.000,00							0,00	

NO	KODE	URUSAN / BIDANG URUSAN / PROGRAM / KEGIATAN / SUB KEGIATAN	INDIKATOR PROGRAM / KEGIATAN / SUB KEGIATAN	TARGET AKHIR PERIODE RENSTRA OPD	REALISASI CAPAIAN RENJA OPD TAHUN 2022	PRAKIRAAN CAPAIAN TARGET RENJA OPD TAHUN 2023	CAPAIAN KINERJA DAN KERANGKA PENDANAAN						KELOMPOK SASARAN	PRAKIRAAN MAJU RENCANA TAHUN 2025		PERANGKAT DAERAH PENANGGUNG JAWAB
							TARGET 2024	PAGU INDIKATIF (Rp)	LOKASI	SUMBER DANA	PRIORITAS			TARGET	PAGU INDIKATIF (Rp)	
											NASIONAL	DAERAH				
1	2	3	4	5	6	7	8	9	10	11	12	13	14	15	16	17
	2.23.03.2.01	Pelestarian Naskah Kuno Milik Daerah Kabupaten/Kota						25.000.000,00			-	-	-		0,00	DINAS PERPUSTAKAAN DAN KEARSIPAN
	2.23.03.2.01.0001	Peningkatan Peran Serta Masyarakat dalam Penyimpanan, Perawatan, Pelestarian, dan Pendaftaran Naskah Kuno														
			Jumlah Masyarakat yang Berperan Serta dalam Penyimpanan, Perawatan, Pelestarian, dan Pendaftaran Naskah Kuno				10.00 Orang	15.000.000,00	Kota Tarakan, Semua Kecamatan, Semua Kel/Desa	DANA TRANSFER UMUM-DANA ALOKASI UMUM	-	-	-		0,00	DINAS PERPUSTAKAAN DAN KEARSIPAN
	2.23.03.2.01.0002	Pengembangan, Pengolahan dan Pengalihmediaan Naskah Kuno yang Dimiliki oleh Masyarakat untuk Dilestarikan dan Didayagunakan														
			Jumlah Naskah Kuno yang Dimiliki oleh Masyarakat yang Dikembangkan untuk Dilestarikan dan Didayagunakan				10.00 Eksemplar	10.000.000,00	Kota Tarakan, Semua Kecamatan, Semua Kel/Desa	DANA TRANSFER UMUM-DANA ALOKASI UMUM	-	-	-		0,00	DINAS PERPUSTAKAAN DAN KEARSIPAN
	2.23.03.2.02	Pengembangan Koleksi Budaya Etnis Nusantara yang Ditemukan oleh Pemerintah Daerah Kabupaten/Kota						10.000.000,00			-	-	-		0,00	DINAS PERPUSTAKAAN DAN KEARSIPAN
	2.23.03.2.02.0001	Seleksi dan Pengadaan Koleksi Budaya Etnis Nusantara														
			Jumlah Koleksi Budaya Etnis Nusantara Hasil Seleksi dan Pengadaan				3.00 Eksemplar	5.000.000,00	Kota Tarakan, Semua Kecamatan, Semua Kel/Desa	DANA TRANSFER UMUM-DANA ALOKASI UMUM	-	-	-		0,00	DINAS PERPUSTAKAAN DAN KEARSIPAN
	2.23.03.2.02.0002	Pengolahan dan Penyiangan Koleksi Budaya Etnis Nusantara														
			Jumlah Koleksi Budaya Etnis Nusantara yang Dilakukan Pengolahan dan Penyiangan				3.00 Eksemplar	5.000.000,00	Kota Tarakan, Semua Kecamatan, Semua Kel/Desa	DANA TRANSFER UMUM-DANA ALOKASI UMUM	-	-	-		0,00	DINAS PERPUSTAKAAN DAN KEARSIPAN
	2.24	URUSAN PEMERINTAHAN BIDANG KEARSIPAN						160.200.000,00							0,00	
1.	2.24.02	PROGRAM PENGELOLAAN ARSIP						110.200.000,00							0,00	
	2.24.02.2.01	Pengelolaan Arsip Dinamis Daerah Kabupaten/Kota						80.200.000,00			-	-	-		0,00	DINAS PERPUSTAKAAN DAN KEARSIPAN
	2.24.02.2.01.0001	Penciptaan dan Penggunaan Arsip Dinamis														
			Jumlah Naskah Dinas yang Diciptakan dan Digunakan				15000.00 Berkas	22.700.000,00	Kota Tarakan, Semua Kecamatan, Semua Kel/Desa	DANA TRANSFER UMUM-DANA ALOKASI UMUM	-	-	-		0,00	DINAS PERPUSTAKAAN DAN KEARSIPAN
	2.24.02.2.01.0002	Pemeliharaan dan Penyusutan Arsip Dinamis														
			Jumlah Naskah Dinas yang Dilakukan Pemeliharaan dan Penyusutan				3.00 Berkas	27.500.000,00	Kota Tarakan, Semua Kecamatan, Semua Kel/Desa	DANA TRANSFER UMUM-DANA ALOKASI UMUM	-	-	-		0,00	DINAS PERPUSTAKAAN DAN KEARSIPAN
	2.24.02.2.01.0003	Pengawasan Arsip Dinamis Kewenangan Kabupaten/Kota														

NO	KODE	URUSAN / BIDANG URUSAN / PROGRAM / KEGIATAN / SUB KEGIATAN	INDIKATOR PROGRAM / KEGIATAN / SUB KEGIATAN	TARGET AKHIR PERIODE RENSTRA OPD	REALISASI CAPAIAN RENJA OPD TAHUN 2022	PRAKIRAAN CAPAIAN TARGET RENJA OPD TAHUN 2023	CAPAIAN KINERJA DAN KERANGKA PENDANAAN						KELOMPOK SASARAN	PRAKIRAAN MAJU RENCANA TAHUN 2025		PERANGKAT DAERAH PENANGGUNG JAWAB
							TARGET 2024	PAGU INDIKATIF (Rp)	LOKASI	SUMBER DANA	PRIORITAS			TARGET	PAGU INDIKATIF (Rp)	
											NASIONAL	DAERAH				
1	2	3	4	5	6	7	8	9	10	11	12	13	14	15	16	17
			Jumlah Laporan Hasil Pengawasan Arsip Dinamis Kewenangan Kabupaten/Kota				60.00 Laporan	30.000.000,00	Kota Tarakan, Semua Kecamatan, Semua Kel/Desa	DANA TRANSFER UMUM-DANA ALOKASI UMUM	-	-	-		0,00	DINAS PERPUSTAKAAN DAN KEARSIPAN
	2.24.02.2.03	Pengelolaan Simpul Jaringan Informasi Kearsipan Nasional Tingkat Kabupaten/Kota						30.000.000,00			-	-	-		0,00	DINAS PERPUSTAKAAN DAN KEARSIPAN
	2.24.02.2.03.0002	Pemberdayaan Kapasitas Unit Kearsipan dan Lembaga Kearsipan Daerah Kabupaten/Kota														
			Jumlah Laporan Hasil Pemberdayaan Kapasitas Unit Kearsipan dan Lembaga Kearsipan Daerah Kabupaten/Kota				8.00 Laporan	30.000.000,00	Kota Tarakan, Semua Kecamatan, Semua Kel/Desa	DANA TRANSFER UMUM-DANA ALOKASI UMUM	-	-	-		0,00	DINAS PERPUSTAKAAN DAN KEARSIPAN
2.	2.24.03	PROGRAM PERLINDUNGAN DAN PENYELAMATAN ARSIP						30.000.000,00							0,00	
	2.24.03.2.01	Pemusnahan Arsip Dilingkungan Pemerintah Daerah Kabupaten/Kota yang Memiliki Retensi di Bawah 10 (Sepuluh) Tahun						15.000.000,00			-	-	-		0,00	DINAS PERPUSTAKAAN DAN KEARSIPAN
	2.24.03.2.01.0002	Pelaksanaan Pemusnahan Arsip yang Memiliki Retensi di Bawah 10 Tahun														
			Jumlah Arsip yang Memiliki Retensi Di Bawah 10 Tahun yang Dimusnahkan				100 Berkas	15.000.000,00	Kota Tarakan, Semua Kecamatan, Semua Kel/Desa	DANA TRANSFER UMUM-DANA ALOKASI UMUM	-	-	-		0,00	DINAS PERPUSTAKAAN DAN KEARSIPAN
	2.24.03.2.03	Penyelamatan Arsip Perangkat Daerah Kabupaten/Kota yang Digabung dan/atau Dibubarkan, dan Pemekaran Daerah Kecamatan dan Desa/Kelurahan						15.000.000,00			-	-	-		0,00	DINAS PERPUSTAKAAN DAN KEARSIPAN
	2.24.03.2.03.0001	Pendataan, Penyusunan Daftar dan Penilaian serta Penyerahan atau Pemusnahan Arsip bagi Penggabungan Perangkat Daerah Kabupaten/Kota														
			Jumlah Daftar Arsip yang Dilakukan Pendataan, Penyusunan dan Penilaian serta Penyerahan atau Pemusnahan Arsip bagi Penggabungan Perangkat Daerah Kabupaten/Kota				300.00 Daftar	15.000.000,00	Kota Tarakan, Semua Kecamatan, Semua Kel/Desa	DANA TRANSFER UMUM-DANA ALOKASI UMUM	-	-	-		0,00	DINAS PERPUSTAKAAN DAN KEARSIPAN
3.	2.24.04	PROGRAM PERIZINAN PENGGUNAAN ARSIP						20.000.000,00							0,00	
	2.24.04.2.01	Pelayanan Izin Penggunaan Arsip yang Bersifat Tertutup di Kabupaten/Kota						20.000.000,00			-	-	-		0,00	DINAS PERPUSTAKAAN DAN KEARSIPAN
	2.24.04.2.01.0001	Penyusunan dan Penetapan SOP Penggunaan Arsip yang Bersifat Tertutup														
			Jumlah SOP Penggunaan Arsip yang Bersifat Tertutup yang Disusun dan Ditetapkan				2.00 SOP	20.000.000,00	Kota Tarakan, Semua Kecamatan, Semua Kel/Desa	DANA TRANSFER UMUM-DANA ALOKASI UMUM	-	-	-		0,00	DINAS PERPUSTAKAAN DAN KEARSIPAN

NO	KODE	URUSAN / BIDANG URUSAN / PROGRAM / KEGIATAN / SUB KEGIATAN	INDIKATOR PROGRAM / KEGIATAN / SUB KEGIATAN	TARGET AKHIR PERIODE RENSTRA OPD	REALISASI CAPAIAN RENJA OPD TAHUN 2022	PRAKIRAAN CAPAIAN TARGET RENJA OPD TAHUN 2023	CAPAIAN KINERJA DAN KERANGKA PENDANAAN						KELOMPOK SASARAN	PRAKIRAAN MAJU RENCANA TAHUN 2025		PERANGKAT DAERAH PENANGGUNG JAWAB
							TARGET 2024	PAGU INDIKATIF (Rp)	LOKASI	SUMBER DANA	PRIORITAS			TARGET	PAGU INDIKATIF (Rp)	
											NASIONAL	DAERAH				
1	2	3	4	5	6	7	8	9	10	11	12	13	14	15	16	17
		DINAS PERIKANAN						10.076.034.444,00						0,00		
	3	URUSAN PEMERINTAHAN PILIHAN						10.076.034.444,00							0,00	
	3.25	URUSAN PEMERINTAHAN BIDANG KELAUTAN DAN PERIKANAN						10.076.034.444,00							0,00	
1.	3.25.01	PROGRAM PENUNJANG URUSAN PEMERINTAHAN DAERAH KABUPATEN/KOTA						5.269.954.444,00							0,00	
	3.25.01.2.02	Administrasi Keuangan Perangkat Daerah						4.407.844.300,00			Revolusi Mental dan Pembangu nan Kebud ayaan	Reformasi birokrasi dan tata kelola peny elenggaraa n pemerinta han daerah	-		0,00	DINAS PERIKANAN
	3.25.01.2.02.0001	Penyediaan Gaji dan Tunjangan ASN														
			Jumlah Orang yang Menerima Gaji dan Tunjangan ASN				44.00 Orang/bulan	4.309.318.300,00	Kota Tarakan, Semua Kecamatan, Semua Kel/Desa	DANA TRANSFER UMUM-DANA ALOKASI UMUM	Revolusi Mental dan Pembangu nan Kebud ayaan	Reformasi birokrasi dan tata kelola peny elenggaraa n pemerinta han daerah	-		0,00	DINAS PERIKANAN
	3.25.01.2.02.0002	Penyediaan Administrasi Pelaksanaan Tugas ASN														
			Jumlah Dokumen Hasil Penyediaan Administrasi Pelaksanaan Tugas ASN				10.00 Dokumen	98.526.000,00	Kota Tarakan, Semua Kecamatan, Semua Kel/Desa	DANA TRANSFER UMUM-DANA ALOKASI UMUM	Revolusi Mental dan Pembangu nan Kebud ayaan	Reformasi birokrasi dan tata kelola peny elenggaraa n pemerinta han daerah	-		0,00	DINAS PERIKANAN
	3.25.01.2.05	Administrasi Kepegawaian Perangkat Daerah						27.000.000,00			Revolusi Mental dan Pembangu nan Kebud ayaan	Reformasi birokrasi dan tata kelola peny elenggaraa n pemerinta han daerah	-		0,00	DINAS PERIKANAN
	3.25.01.2.05.0002	Pengadaan Pakaian Dinas beserta Atribut Kelengkapannya														
			Jumlah Paket Pakaian Dinas beserta Atribut Kelengkapan				13.00 Paket	22.000.000,00	Kota Tarakan, Semua Kecamatan, Semua Kel/Desa	DANA TRANSFER UMUM-DANA ALOKASI UMUM	Revolusi Mental dan Pembangu nan Kebud ayaan	Reformasi birokrasi dan tata kelola peny elenggaraa n pemerinta han daerah	-		0,00	DINAS PERIKANAN
	3.25.01.2.05.0009	Pendidikan dan Pelatihan Pegawai Berdasarkan Tugas dan Fungsi														

NO	KODE	URUSAN / BIDANG URUSAN / PROGRAM / KEGIATAN / SUB KEGIATAN	INDIKATOR PROGRAM / KEGIATAN / SUB KEGIATAN	TARGET AKHIR PERIODE RENSTRA OPD	REALISASI CAPAIAN RENJA OPD TAHUN 2022	PRAKIRAAN CAPAIAN TARGET RENJA OPD TAHUN 2023	CAPAIAN KINERJA DAN KERANGKA PENDANAAN						KELOMPOK SASARAN	PRAKIRAAN MAJU RENCANA TAHUN 2025		PERANGKAT DAERAH PENANGGUNG JAWAB
							TARGET 2024	PAGU INDIKATIF (Rp)	LOKASI	SUMBER DANA	PRIORITAS			TARGET	PAGU INDIKATIF (Rp)	
											NASIONAL	DAERAH				
1	2	3	4	5	6	7	8	9	10	11	12	13	14	15	16	17
			Jumlah Pegawai Berdasarkan Tugas dan Fungsi yang Mengikuti Pendidikan dan Pelatihan				1.00 Orang	5.000.000,00	Kota Tarakan, Semua Kecamatan, Semua Kel/Desa	DANA TRANSFER UMUM-DANA ALOKASI UMUM	Revolusi Mental dan Pembangunan Kebudayaan	Reformasi birokrasi dan tata kelola penyelenggaraa n pemerinta han daerah	-		0,00	DINAS PERIKANAN
	3.25.01.2.06	Administrasi Umum Perangkat Daerah						161.500.000,00			Revolusi Mental dan Pembangunan Kebudayaan	Reformasi birokrasi dan tata kelola penyelenggaraa n pemerinta han daerah	-		0,00	DINAS PERIKANAN
	3.25.01.2.06.0001	Penyediaan Komponen Instalasi Listrik/Penerangan Bangunan Kantor														
			Jumlah Paket Komponen Instalasi Listrik/Penerangan Bangunan Kantor yang Disediakan				3.00 Paket	5.000.000,00	Kota Tarakan, Semua Kecamatan, Semua Kel/Desa	DANA TRANSFER UMUM-DANA ALOKASI UMUM	Revolusi Mental dan Pembangunan Kebudayaan	Reformasi birokrasi dan tata kelola penyelenggaraa n pemerinta han daerah	-		0,00	DINAS PERIKANAN
	3.25.01.2.06.0004	Penyediaan Bahan Logistik Kantor														
			Jumlah Paket Bahan Logistik Kantor yang Disediakan				35.00 Paket	41.500.000,00	Kota Tarakan, Semua Kecamatan, Semua Kel/Desa	DANA TRANSFER UMUM-DANA ALOKASI UMUM	-	Reformasi birokrasi dan tata kelola penyelenggaraa n pemerinta han daerah	-		0,00	DINAS PERIKANAN
	3.25.01.2.06.0005	Penyediaan Barang Cetak dan Penggandaan														
			Jumlah Paket Barang Cetak dan Penggandaan yang Disediakan				5.00 Paket	15.000.000,00	Kota Tarakan, Semua Kecamatan, Semua Kel/Desa	DANA TRANSFER UMUM-DANA ALOKASI UMUM	Revolusi Mental dan Pembangunan Kebudayaan	Reformasi birokrasi dan tata kelola penyelenggaraa n pemerinta han daerah	-		0,00	DINAS PERIKANAN
	3.25.01.2.06.0009	Penyelenggaraan Rapat Koordinasi dan Konsultasi SKPD														
			Jumlah Laporan Penyelenggaraan Rapat Koordinasi dan Konsultasi SKPD				18.00 Laporan	100.000.000,00	Kota Tarakan, Semua Kecamatan, Semua Kel/Desa	DANA TRANSFER UMUM-DANA ALOKASI UMUM	Revolusi Mental dan Pembangunan Kebudayaan	Reformasi birokrasi dan tata kelola penyelenggaraa n pemerinta han daerah	-		0,00	DINAS PERIKANAN
	3.25.01.2.08	Penyediaan Jasa Penunjang Urusan Pemerintahan Daerah						152.564.000,00			Revolusi Mental dan Pembangunan Kebudayaan	Reformasi birokrasi dan tata kelola penyelenggaraa n pemerinta han daerah	-		0,00	DINAS PERIKANAN
	3.25.01.2.08.0001	Penyediaan Jasa Surat Menyurat														

NO	KODE	URUSAN / BIDANG URUSAN / PROGRAM / KEGIATAN / SUB KEGIATAN	INDIKATOR PROGRAM / KEGIATAN / SUB KEGIATAN	TARGET AKHIR PERIODE RENSTRA OPD	REALISASI CAPAIAN RENJA OPD TAHUN 2022	PRAKIRAAN CAPAIAN TARGET RENJA OPD TAHUN 2023	CAPAIAN KINERJA DAN KERANGKA PENDANAAN						KELOMPOK SASARAN	PRAKIRAAN MAJU RENCANA TAHUN 2025		PERANGKAT DAERAH PENANGGUNG JAWAB
							TARGET 2024	PAGU INDIKATIF (Rp)	LOKASI	SUMBER DANA	PRIORITAS			TARGET	PAGU INDIKATIF (Rp)	
											NASIONAL	DAERAH				
1	2	3	4	5	6	7	8	9	10	11	12	13	14	15	16	17
			Jumlah Laporan Penyediaan Jasa Surat Menyurat				50.00 Laporan	1.500.000,00	Kota Tarakan, Semua Kecamatan, Semua Kel/Desa	DANA TRANSFER UMUM-DANA ALOKASI UMUM	Revolusi Mental dan Pembangu nan Kebud ayaan	Reformasi birokrasi dan tata kelola peny elenggaraa n pemerinta han daerah	-		0,00	DINAS PERIKANAN
	3.25.01.2.08.0002	Penyediaan Jasa Komunikasi, Sumber Daya Air dan Listrik														
			Jumlah Laporan Penyediaan Jasa Komunikasi, Sumber Daya Air dan Listrik yang Disediakan				12.00 Laporan	150.000.000,00	Kota Tarakan, Semua Kecamatan, Semua Kel/Desa	DANA TRANSFER UMUM-DANA ALOKASI UMUM	Revolusi Mental dan Pembangu nan Kebud ayaan	Reformasi birokrasi dan tata kelola peny elenggaraa n pemerinta han daerah	-		0,00	DINAS PERIKANAN
	3.25.01.2.08.0004	Penyediaan Jasa Pelayanan Umum Kantor														
			Jumlah Laporan Penyediaan Jasa Pelayanan Umum Kantor yang Disediakan				3.00 Laporan	1.064.000,00	Kota Tarakan, Semua Kecamatan, Semua Kel/Desa	DANA TRANSFER UMUM-DANA ALOKASI UMUM	Revolusi Mental dan Pembangu nan Kebud ayaan	Reformasi birokrasi dan tata kelola peny elenggaraa n pemerinta han daerah	-		0,00	DINAS PERIKANAN
	3.25.01.2.09	Pemeliharaan Barang Milik Daerah Penunjang Urusan Pemerintahan Daerah						521.046.144,00			Revolusi Mental dan Pembangu nan Kebud ayaan	Reformasi birokrasi dan tata kelola peny elenggaraa n pemerinta han daerah	-		0,00	DINAS PERIKANAN
	3.25.01.2.09.0001	Penyediaan Jasa Pemeliharaan, Biaya Pemeliharaan, dan Pajak Kendaraan Perorangan Dinas atau Kendaraan Dinas Jabatan														
			Jumlah Kendaraan Perorangan Dinas atau Kendaraan Dinas Jabatan yang Dipelihara dan dibayarkan Pajaknya				31.00 Unit	15.000.000,00	Kota Tarakan, Semua Kecamatan, Semua Kel/Desa	DANA TRANSFER UMUM-DANA ALOKASI UMUM	Revolusi Mental dan Pembangu nan Kebud ayaan	Reformasi birokrasi dan tata kelola peny elenggaraa n pemerinta han daerah	-		0,00	DINAS PERIKANAN
	3.25.01.2.09.0002	Penyediaan Jasa Pemeliharaan, Biaya Pemeliharaan, Pajak dan Perizinan Kendaraan Dinas Operasional atau Lapangan														
			Jumlah Kendaraan Dinas Operasional atau Lapangan yang Dipelihara dan dibayarkan Pajak dan Perizinannya				14.00 Unit	276.046.144,00	Kota Tarakan, Semua Kecamatan, Semua Kel/Desa	DANA TRANSFER UMUM-DANA ALOKASI UMUM	Revolusi Mental dan Pembangu nan Kebud ayaan	Reformasi birokrasi dan tata kelola peny elenggaraa n pemerinta han daerah	-		0,00	DINAS PERIKANAN
	3.25.01.2.09.0009	Pemeliharaan/Rehabilitasi Gedung Kantor dan Bangunan Lainnya														
			Jumlah Gedung Kantor dan Bangunan Lainnya yang Dipelihara/Direhabilitasi				1.00 Unit	175.000.000,00	Kota Tarakan, Semua Kecamatan, Semua Kel/Desa	DANA TRANSFER UMUM-DANA ALOKASI UMUM	Revolusi Mental dan Pembangu nan Kebud ayaan	Reformasi birokrasi dan tata kelola peny elenggaraa n pemerinta han daerah	-		0,00	DINAS PERIKANAN

NO	KODE	URUSAN / BIDANG URUSAN / PROGRAM / KEGIATAN / SUB KEGIATAN	INDIKATOR PROGRAM / KEGIATAN / SUB KEGIATAN	TARGET AKHIR PERIODE RENSTRA OPD	REALISASI CAPAIAN RENJA OPD TAHUN 2022	PRAKIRAAN CAPAIAN TARGET RENJA OPD TAHUN 2023	CAPAIAN KINERJA DAN KERANGKA PENDANAAN						KELOMPOK SASARAN	PRAKIRAAN MAJU RENCANA TAHUN 2025		PERANGKAT DAERAH PENANGGUNG JAWAB
							TARGET 2024	PAGU INDIKATIF (Rp)	LOKASI	SUMBER DANA	PRIORITAS			TARGET	PAGU INDIKATIF (Rp)	
											NASIONAL	DAERAH				
1	2	3	4	5	6	7	8	9	10	11	12	13	14	15	16	17
	3.25.01.2.09.0011	Pemeliharaan/Rehabilitasi Sarana dan Prasarana Pendukung Gedung Kantor atau Bangunan Lainnya														
			Jumlah Sarana dan Prasarana Pendukung Gedung Kantor atau Bangunan Lainnya yang Dipelihara/Direhabilitasi				1.00 Unit	55.000.000,00	Kota Tarakan, Semua Kecamatan, Semua Kel/Desa	DANA TRANSFER UMUM-DANA ALOKASI UMUM	Revolusi Mental dan Pembangunan Kebudayaan	Reformasi birokrasi dan tata kelola penyelenggaraan pemerintahan daerah	-		0,00	DINAS PERIKANAN
2.	3.25.03	PROGRAM PENGELOLAAN PERIKANAN TANGKAP						1.421.180.000,00							0,00	
	3.25.03.2.01	Pengelolaan Penangkapan Ikan di Wilayah Sungai, Danau, Waduk, Rawa, dan Genangan Air Lainnya yang Dapat Diusahakan dalam 1 (Satu) Daerah Kabupaten/ Kota						785.968.000,00			Memperkuat Ketahanan Ekonomi Untuk Pertumbuhan Yang Berkualitas dan Berkeadilan	Penguatan potensi unggulan ekonomi lokal	-		0,00	DINAS PERIKANAN
	3.25.03.2.01.0001	Penyediaan Data dan Informasi Sumber Daya Ikan														
			Jumlah Data dan Informasi Sumber Daya Ikan di Perairan Darat dalam Satu Kabupaten/Kota yang Tersedia				1.00 Dokumen	10.080.000,00	Kota Tarakan, Semua Kecamatan, Semua Kel/Desa	DANA TRANSFER UMUM-DANA ALOKASI UMUM	Memperkuat Ketahanan Ekonomi Untuk Pertumbuhan Yang Berkualitas dan Berkeadilan	Penguatan potensi unggulan ekonomi lokal	-		0,00	DINAS PERIKANAN
	3.25.03.2.01.0002	Penyediaan Prasarana Usaha Perikanan Tangkap														
			Jumlah Prasarana Usaha Perikanan Tangkap yang Tersedia				2.00 Unit	605.888.000,00	Kota Tarakan, Semua Kecamatan, Semua Kel/Desa	DANA TRANSFER UMUM-DANA ALOKASI UMUM	-	Penguatan potensi unggulan ekonomi lokal	-		0,00	DINAS PERIKANAN
	3.25.03.2.01.0003	Penjaminan Ketersediaan Sarana Usaha Perikanan Tangkap														
			Jumlah Sarana Usaha Perikanan Tangkap yang Terjamin dan Tersedia				2.00 Unit	170.000.000,00	Kota Tarakan, Semua Kecamatan, Semua Kel/Desa	DANA TRANSFER UMUM-DANA ALOKASI UMUM	-	Penguatan potensi unggulan ekonomi lokal	-		0,00	DINAS PERIKANAN
	3.25.03.2.02	Pemberdayaan Nelayan Kecil dalam Daerah Kabupaten/Kota						605.212.000,00			-	Penguatan potensi unggulan ekonomi lokal	-		0,00	DINAS PERIKANAN
	3.25.03.2.02.0001	Pengembangan Kapasitas Nelayan Kecil														

NO	KODE	URUSAN / BIDANG URUSAN / PROGRAM / KEGIATAN / SUB KEGIATAN	INDIKATOR PROGRAM / KEGIATAN / SUB KEGIATAN	TARGET AKHIR PERIODE RENSTRA OPD	REALISASI CAPAIAN RENJA OPD TAHUN 2022	PRAKIRAAN CAPAIAN TARGET RENJA OPD TAHUN 2023	CAPAIAN KINERJA DAN KERANGKA PENDANAAN						KELOMPOK SASARAN	PRAKIRAAN MAJU RENCANA TAHUN 2025		PERANGKAT DAERAH PENANGGUNG JAWAB
							TARGET 2024	PAGU INDIKATIF (Rp)	LOKASI	SUMBER DANA	PRIORITAS			TARGET	PAGU INDIKATIF (Rp)	
											NASIONAL	DAERAH				
1	2	3	4	5	6	7	8	9	10	11	12	13	14	15	16	17
			Jumlah Nelayan Kecil yang Meningkatkan Kapasitasnya				8.00 Orang	593.212.000,00	Kota Tarakan, Semua Kecamatan, Semua Kel/Desa	PENDAPATAN ASLI DAERAH (PAD), DANA TRANSFER UMUM-DANA ALOKASI UMUM	-	Penguatan potensi unggulan ekonomi lokal	-		0,00	DINAS PERIKANAN
	3.25.03.2.02.0002	Pelaksanaan Fasilitasi Pembentukan dan Pengembangan Kelembagaan Nelayan Kecil														
			Jumlah Kelompok Nelayan Kecil yang Difasilitasi Pembentukan dan Pengembangan Kelembagaannya				5.00 Kelompok	4.000.000,00	Kota Tarakan, Semua Kecamatan, Semua Kel/Desa	DANA TRANSFER UMUM-DANA ALOKASI UMUM	Memperkuat Ketahanan Ekonomi Untuk Pertumbuhan Yang Berkualitas dan Berkeadilan	Penguatan potensi unggulan ekonomi lokal	-		0,00	DINAS PERIKANAN
	3.25.03.2.02.0003	Pelaksanaan Fasilitasi Bantuan Pendanaan, Bantuan Pembiayaan, Kemitraan Usaha														
			Jumlah Unit Usaha yang Difasilitasi Penyaluran Bantuan Pen Danaan, Bantuan Pembiayaan, Kemitraan Usaha				10.00 Unit Usaha	8.000.000,00	Kota Tarakan, Semua Kecamatan, Semua Kel/Desa	DANA TRANSFER UMUM-DANA ALOKASI UMUM	Memperkuat Ketahanan Ekonomi Untuk Pertumbuhan Yang Berkualitas dan Berkeadilan	Penguatan potensi unggulan ekonomi lokal	-		0,00	DINAS PERIKANAN
	3.25.03.2.03	Pengelolaan dan Penyelenggaraan Tempat Pelelangan Ikan (TPI)						30.000.000,00			Memperkuat Ketahanan Ekonomi Untuk Pertumbuhan Yang Berkualitas dan Berkeadilan	Penguatan potensi unggulan ekonomi lokal	-		0,00	DINAS PERIKANAN
	3.25.03.2.03.0001	Penetapan Prosedur Pengelolaan dan Penyelenggaraan Tempat Pelelangan Ikan (TPI)														
			Jumlah SOP Pengelolaan dan Penyelenggaraan Tempat Pelelangan Ikan (TPI)				1.00 Dokumen	10.000.000,00	Kota Tarakan, Semua Kecamatan, Semua Kel/Desa	DANA TRANSFER UMUM-DANA ALOKASI UMUM	Memperkuat Ketahanan Ekonomi Untuk Pertumbuhan Yang Berkualitas dan Berkeadilan	Penguatan potensi unggulan ekonomi lokal	-		0,00	DINAS PERIKANAN
	3.25.03.2.03.0002	Pelayanan Penyelenggaraan Tempat Pelelangan Ikan (TPI)														

NO	KODE	URUSAN / BIDANG URUSAN / PROGRAM / KEGIATAN / SUB KEGIATAN	INDIKATOR PROGRAM / KEGIATAN / SUB KEGIATAN	TARGET AKHIR PERIODE RENSTRA OPD	REALISASI CAPAIAN RENJA OPD TAHUN 2022	PRAKIRAAN CAPAIAN TARGET RENJA OPD TAHUN 2023	CAPAIAN KINERJA DAN KERANGKA PENDANAAN						KELOMPOK SASARAN	PRAKIRAAN MAJU RENCANA TAHUN 2025		PERANGKAT DAERAH PENANGGUNG JAWAB
							TARGET 2024	PAGU INDIKATIF (Rp)	LOKASI	SUMBER DANA	PRIORITAS			TARGET	PAGU INDIKATIF (Rp)	
											NASIONAL	DAERAH				
1	2	3	4	5	6	7	8	9	10	11	12	13	14	15	16	17
			Jumlah Layanan dalam rangka Penyelenggaraan Tempat Pelelangan Ikan (TPI)				1.00 Layanan	20.000.000,00	Kota Tarakan, Semua Kecamatan, Semua Kel/Desa	DANA TRANSFER UMUM-DANA ALOKASI UMUM	Memperkuat Ketahanan Ekonomi Untuk Pertumbuhan Yang Berkualitas dan Berkeadilan	Penguatan potensi unggulan ekonomi lokal	-		0,00	DINAS PERIKANAN
3.	3.25.04	PROGRAM PENGELOLAAN PERIKANAN BUDIDAYA						1.594.900.000,00							0,00	
	3.25.04.2.02	Pemberdayaan Pembudi Daya Ikan Kecil						169.900.000,00			-	Penguatan potensi unggulan ekonomi lokal	-		0,00	DINAS PERIKANAN
	3.25.04.2.02.0001	Pengembangan Kapasitas Pembudi Daya Ikan Kecil														
			Jumlah Kelompok Pembudi Daya Ikan Kecil yang Mengikuti Pengembangan Kapasitas				6.00 Kelompok	99.900.000,00	Kota Tarakan, Semua Kecamatan, Semua Kel/Desa	DANA TRANSFER UMUM-DANA ALOKASI UMUM	-	Penguatan potensi unggulan ekonomi lokal	-		0,00	DINAS PERIKANAN
	3.25.04.2.02.0002	Pelaksanaan Fasilitasi Pembentukan dan Pengembangan Kelembagaan Pembudi Daya Ikan Kecil														
			Jumlah Kelompok Pembudi Daya Ikan Kecil yang Mengikuti Pembentukan dan Pengembangan Kelembagaan				28.00 Kelompok	70.000.000,00	Kota Tarakan, Semua Kecamatan, Semua Kel/Desa	DANA TRANSFER UMUM-DANA ALOKASI UMUM	Memperkuat Ketahanan Ekonomi Untuk Pertumbuhan Yang Berkualitas dan Berkeadilan	Penguatan potensi unggulan ekonomi lokal	-		0,00	DINAS PERIKANAN
	3.25.04.2.04	Pengelolaan Pembudidayaan Ikan						1.425.000.000,00			Memperkuat Ketahanan Ekonomi Untuk Pertumbuhan Yang Berkualitas dan Berkeadilan	Penguatan potensi unggulan ekonomi lokal	-		0,00	DINAS PERIKANAN
	3.25.04.2.04.0001	Penyediaan Data dan Informasi Pembudidayaan Ikan dalam 1 (Satu) Daerah Kabupaten/Kota														
			Jumlah Data dan Informasi Pembudidayaan Ikan dalam 1 (Satu) Daerah Kabupaten/Kota				1.00 Dokumen	10.000.000,00	Kota Tarakan, Semua Kecamatan, Semua Kel/Desa	DANA TRANSFER UMUM-DANA ALOKASI UMUM	Memperkuat Ketahanan Ekonomi Untuk Pertumbuhan Yang Berkualitas dan Berkeadilan	Penguatan potensi unggulan ekonomi lokal	-		0,00	DINAS PERIKANAN

NO	KODE	URUSAN / BIDANG URUSAN / PROGRAM / KEGIATAN / SUB KEGIATAN	INDIKATOR PROGRAM / KEGIATAN / SUB KEGIATAN	TARGET AKHIR PERIODE RENSTRA OPD	REALISASI CAPAIAN RENJA OPD TAHUN 2022	PRAKIRAAN CAPAIAN TARGET RENJA OPD TAHUN 2023	CAPAIAN KINERJA DAN KERANGKA PENDANAAN						KELOMPOK SASARAN	PRAKIRAAN MAJU RENCANA TAHUN 2025		PERANGKAT DAERAH PENANGGUNG JAWAB
							TARGET 2024	PAGU INDIKATIF (Rp)	LOKASI	SUMBER DANA	PRIORITAS			TARGET	PAGU INDIKATIF (Rp)	
											NASIONAL	DAERAH				
1	2	3	4	5	6	7	8	9	10	11	12	13	14	15	16	17
	3.25.04.2.04.0002	Penyediaan Prasarana Pembudidayaan Ikan dalam 1 (Satu) Daerah Kabupaten/Kota														
			Jumlah Prasarana Pembudidayaan Ikan dalam 1 (Satu) Daerah Kabupaten/Kota				15.00 Unit	1.265.000.000,00	Kota Tarakan, Semua Kecamatan, Semua Kel/Desa	PENDAPATAN ASLI DAERAH (PAD), DANA TRANSFER UMUM-DANA ALOKASI UMUM	-	Penguatan potensi unggulan ekonomi lokal	-		0,00	DINAS PERIKANAN
	3.25.04.2.04.0004	Pengelolaan Kesehatan Ikan dan Lingkungan Budidaya dalam 1 (Satu) Daerah Kabupaten/Kota														
			Jumlah Hasil Ikan dan Lingkungan Budidaya dalam 1 (Satu) Daerah Kabupaten/Kota yang Teruji Melalui Pengelolaan Kesehatan Ikan				100.00 Dokumen	50.000.000,00	Kota Tarakan, Semua Kecamatan, Semua Kel/Desa	DANA TRANSFER UMUM-DANA ALOKASI UMUM	Memperku t Ketahanan Ekonomi Untuk Pertu mbuhan Yang Berkualitas dan Berkeadilan	Penguatan potensi unggulan ekonomi lokal	-		0,00	DINAS PERIKANAN
	3.25.04.2.04.0005	Pembinaan dan Pemantauan Pembudidayaan Ikan di Darat														
			Jumlah Pembudidaya yang Memperoleh Pembinaan dan Pemantauan Pembudidayaan Ikan di Darat				3.00 Orang	100.000.000,00	Kota Tarakan, Semua Kecamatan, Semua Kel/Desa	DANA TRANSFER UMUM-DANA ALOKASI UMUM	-	Penguatan potensi unggulan ekonomi lokal	-		0,00	DINAS PERIKANAN
4.	3.25.05	PROGRAM PENGAWASAN SUMBER DAYA KELAUTAN DAN PERIKANAN						400.000.000,00							0,00	
	3.25.05.2.01	Pengawasan Sumber Daya Perikanan di Wilayah Sungai, Danau, Waduk, Rawa, dan Genangan Air Lainnya yang Dapat Diusahakan Dalam Kabupaten/Kota						400.000.000,00			Memperku t Ketahanan Ekonomi Untuk Pertu mbuhan Yang Berkualitas dan Berkeadilan	Penguatan potensi unggulan ekonomi lokal	-		0,00	DINAS PERIKANAN
	3.25.05.2.01.0001	Pengawasan Usaha Perikanan Tangkap di Wilayah Sungai, Danau, Waduk, Rawa, dan Genangan Air Lainnya yang Dapat Diusahakan dalam Kabupaten/Kota														
			Jumlah Dokumen Hasil Pengawasan Sumber Daya Perikanan Tangkap di Wilayah Sungai, Danau, Waduk, Rawa, dan Genangan Air Lainnya yang Dapat Diusahakan dalam Kabupaten/Kota				20.00 Dokumen	200.000.000,00	Kota Tarakan, Semua Kecamatan, Semua Kel/Desa	DANA TRANSFER UMUM-DANA ALOKASI UMUM	Memperku t Ketahanan Ekonomi Untuk Pertu mbuhan Yang Berkualitas dan Berkeadilan	Penguatan potensi unggulan ekonomi lokal	-		0,00	DINAS PERIKANAN
	3.25.05.2.01.0002	Pengawasan Usaha Perikanan Bidang Pembudidayaan Ikan di Wilayah Sungai, Danau, Waduk, Rawa, dan Genangan Air Lainnya yang Dapat Diusahakan dalam Kabupaten/Kota														

NO	KODE	URUSAN / BIDANG URUSAN / PROGRAM / KEGIATAN / SUB KEGIATAN	INDIKATOR PROGRAM / KEGIATAN / SUB KEGIATAN	TARGET AKHIR PERIODE RENSTRA OPD	REALISASI CAPAIAN RENJA OPD TAHUN 2022	PRAKIRAAN CAPAIAN TARGET RENJA OPD TAHUN 2023	CAPAIAN KINERJA DAN KERANGKA PENDANAAN						KELOMPOK SASARAN	PRAKIRAAN MAJU RENCANA TAHUN 2025		PERANGKAT DAERAH PENANGGUNG JAWAB
							TARGET 2024	PAGU INDIKATIF (Rp)	LOKASI	SUMBER DANA	PRIORITAS			TARGET	PAGU INDIKATIF (Rp)	
											NASIONAL	DAERAH				
1	2	3	4	5	6	7	8	9	10	11	12	13	14	15	16	17
			Jumlah Dokumen Hasil Pengawasan Usaha Perikanan Bidang Pembudidayaan Ikan di Wilayah Sungai, Danau, Waduk, Rawa, dan Genangan Air Lainnya yang Dapat Diusahakan dalam Kabupaten/Kota				15.00 Dokumen	200.000.000,00	Kota Tarakan, Semua Kecamatan, Semua Kel/Desa	DANA TRANSFER UMUM-DANA ALOKASI UMUM	Memperkuat Ketahanan Ekonomi Untuk Pertumbuhan Yang Berkualitas dan Berkeadilan	Penguatan potensi unggulan ekonomi lokal	-		0,00	DINAS PERIKANAN
5.	3.25.06	PROGRAM PENGOLAHAN DAN PEMASARAN HASIL PERIKANAN						1.390.000.000,00							0,00	
	3.25.06.2.01	Penerbitan Tanda Daftar Usaha Pengolahan Hasil Perikanan bagi Usaha Skala Mikro dan Kecil						50.000.000,00			Memperkuat Ketahanan Ekonomi Untuk Pertumbuhan Yang Berkualitas dan Berkeadilan	Penguatan potensi unggulan ekonomi lokal	-		0,00	DINAS PERIKANAN
	3.25.06.2.01.0001	Penyediaan Data dan Informasi Usaha Pemasaran dan Pengolahan Hasil Perikanan dalam 1 (Satu) Daerah Kabupaten/Kota														
			Jumlah Data dan Informasi Usaha Pemasaran dan Pengolahan Hasil Perikanan berdasarkan Skala Usaha dan Risiko				1.00 Dokumen	50.000.000,00	Kota Tarakan, Semua Kecamatan, Semua Kel/Desa	DANA TRANSFER UMUM-DANA ALOKASI UMUM	Memperkuat Ketahanan Ekonomi Untuk Pertumbuhan Yang Berkualitas dan Berkeadilan	Penguatan potensi unggulan ekonomi lokal	-		0,00	DINAS PERIKANAN
	3.25.06.2.02	Pembinaan Mutu dan Keamanan Hasil Perikanan bagi Usaha Pengolahan dan Pemasaran Skala Mikro dan Kecil						290.000.000,00			-	Penguatan potensi unggulan ekonomi lokal	-		0,00	DINAS PERIKANAN
	3.25.06.2.02.0001	Pelaksanaan Bimbingan dan Penerapan Persyaratan atau Standar pada Usaha Pengolahan dan Pemasaran Skala Mikro dan Kecil														
			Jumlah Unit Usaha Pengolahan dan Pemasaran Hasil Perikanan yang Mendapatkan Pembinaan Terhadap Penerapan Persyaratan Perizinan Berusaha pada Usaha Pengolahan dan Pemasaran Hasil Perikanan Sesuai Skala Usaha dan Risiko				10.00 Unit Usaha	290.000.000,00	Kota Tarakan, Semua Kecamatan, Semua Kel/Desa	DANA TRANSFER UMUM-DANA ALOKASI UMUM	-	Penguatan potensi unggulan ekonomi lokal	-		0,00	DINAS PERIKANAN

NO	KODE	URUSAN / BIDANG URUSAN / PROGRAM / KEGIATAN / SUB KEGIATAN	INDIKATOR PROGRAM / KEGIATAN / SUB KEGIATAN	TARGET AKHIR PERIODE RENSTRA OPD	REALISASI CAPAIAN RENJA OPD TAHUN 2022	PRAKIRAAN CAPAIAN TARGET RENJA OPD TAHUN 2023	CAPAIAN KINERJA DAN KERANGKA PENDANAAN						KELOMPOK SASARAN	PRAKIRAAN MAJU RENCANA TAHUN 2025		PERANGKAT DAERAH PENANGGUNG JAWAB
							TARGET 2024	PAGU INDIKATIF (Rp)	LOKASI	SUMBER DANA	PRIORITAS			TARGET	PAGU INDIKATIF (Rp)	
											NASIONAL	DAERAH				
1	2	3	4	5	6	7	8	9	10	11	12	13	14	15	16	17
	3.25.06.2.03	Penyediaan dan Penyaluran Bahan Baku Industri Pengolahan Ikan dalam 1 (Satu) Daerah Kabupaten/ Kota						1.050.000.000,00			Memperkuat Ketahanan Ekonomi Untuk Pertumbuhan Yang Berkualitas dan Berkeadilan	Penguatan potensi unggulan ekonomi lokal	-		0,00	DINAS PERIKANAN
	3.25.06.2.03.0002	Pemberian Fasilitas bagi Pelaku Usaha Perikanan Skala Mikro dan Kecil dalam 1 (Satu) Daerah Kabupaten/Kota														
			Jumlah Pelaku Usaha Perikanan Skala Mikro dan Kecil dalam 1 (Satu) Daerah Kabupaten/Kota yang Terfasilitasi				60 Pelaku Usaha	1.050.000.000,00	Kota Tarakan, Semua Kecamatan, Semua Kel/Desa Kota Tarakan, Semua Kecamatan, Karang Anyar Pantai	PENDAPATAN ASLI DAERAH (PAD), DANA TRANSFER UMUM-DANA ALOKASI UMUM	Memperkuat Ketahanan Ekonomi Untuk Pertumbuhan Yang Berkualitas dan Berkeadilan	Penguatan potensi unggulan ekonomi lokal	-		0,00	DINAS PERIKANAN
		DINAS PERINDUSTRIAN DAN TENAGA KERJA						8.356.733.645,00							0,00	
	2	URUSAN PEMERINTAHAN WAJIB YANG TIDAK BERKAITAN DENGAN PELAYANAN DASAR						7.958.883.664,00							0,00	
	2.07	URUSAN PEMERINTAHAN BIDANG TENAGA KERJA						7.958.883.664,00							0,00	
1.	2.07.01	PROGRAM PENUNJANG URUSAN PEMERINTAHAN DAERAH KABUPATEN/KOTA						7.366.168.574,00							0,00	
	2.07.01.2.01	Perencanaan, Penganggaran, dan Evaluasi Kinerja Perangkat Daerah						1.000.000,00			Revolusi Mental dan Pembangunan Kebudayaan	Reformasi birokrasi dan tata kelola penyelenggaraan pemerintahan daerah	-		0,00	DINAS PERINDUSTRIAN DAN TENAGA KERJA
	2.07.01.2.01.0006	Koordinasi dan Penyusunan Laporan Capaian Kinerja dan Ikhtisar Realisasi Kinerja SKPD														
			Jumlah Laporan Capaian Kinerja dan Ikhtisar Realisasi Kinerja SKPD dan Laporan Hasil Koordinasi Penyusunan Laporan Capaian Kinerja dan Ikhtisar Realisasi Kinerja SKPD				0 Laporan	1.000.000,00	Kota Tarakan, Semua Kecamatan, Semua Kel/Desa	DANA TRANSFER UMUM-DANA ALOKASI UMUM	Revolusi Mental dan Pembangunan Kebudayaan	Reformasi birokrasi dan tata kelola penyelenggaraan pemerintahan daerah	-		0,00	DINAS PERINDUSTRIAN DAN TENAGA KERJA
	2.07.01.2.02	Administrasi Keuangan Perangkat Daerah						6.621.878.332,00			Revolusi Mental dan Pembangunan Kebudayaan	Reformasi birokrasi dan tata kelola penyelenggaraan pemerintahan daerah	-		0,00	DINAS PERINDUSTRIAN DAN TENAGA KERJA
	2.07.01.2.02.0001	Penyediaan Gaji dan Tunjangan ASN														

NO	KODE	URUSAN / BIDANG URUSAN / PROGRAM / KEGIATAN / SUB KEGIATAN	INDIKATOR PROGRAM / KEGIATAN / SUB KEGIATAN	TARGET AKHIR PERIODE RENSTRA OPD	REALISASI CAPAIAN RENJA OPD TAHUN 2022	PRAKIRAAN CAPAIAN TARGET RENJA OPD TAHUN 2023	CAPAIAN KINERJA DAN KERANGKA PENDANAAN						KELOMPOK SASARAN	PRAKIRAAN MAJU RENCANA TAHUN 2025		PERANGKAT DAERAH PENANGGUNG JAWAB
							TARGET 2024	PAGU INDIKATIF (Rp)	LOKASI	SUMBER DANA	PRIORITAS			TARGET	PAGU INDIKATIF (Rp)	
											NASIONAL	DAERAH				
1	2	3	4	5	6	7	8	9	10	11	12	13	14	15	16	17
			Jumlah Orang yang Menerima Gaji dan Tunjangan ASN				714.00 Orang/bulan	6.541.902.332,00	Kota Tarakan, Semua Kecamatan, Semua Kel/Desa	DANA TRANSFER UMUM-DANA ALOKASI UMUM	Revolusi Mental dan Pembangu nan Kebud ayaan	Reformasi birokrasi dan tata kelola peny elenggaraa n pemerinta han daerah	-		0,00	DINAS PERINDUSTRIAN DAN TENAGA KERJA
	2.07.01.2.02.0002	Penyediaan Administrasi Pelaksanaan Tugas ASN														
			Jumlah Dokumen Hasil Penyediaan Administrasi Pelaksanaan Tugas ASN				1.00 Dokumen	79.976.000,00	Kota Tarakan, Semua Kecamatan, Semua Kel/Desa	DANA TRANSFER UMUM-DANA ALOKASI UMUM	Revolusi Mental dan Pembangu nan Kebud ayaan	Reformasi birokrasi dan tata kelola peny elenggaraa n pemerinta han daerah	-		0,00	DINAS PERINDUSTRIAN DAN TENAGA KERJA
	2.07.01.2.05	Administrasi Kepegawaian Perangkat Daerah						28.000.000,00			Revolusi Mental dan Pembangu nan Kebud ayaan	Reformasi birokrasi dan tata kelola peny elenggaraa n pemerinta han daerah	-		0,00	DINAS PERINDUSTRIAN DAN TENAGA KERJA
	2.07.01.2.05.0009	Pendidikan dan Pelatihan Pegawai Berdasarkan Tugas dan Fungsi														
			Jumlah Pegawai Berdasarkan Tugas dan Fungsi yang Mengikuti Pendidikan dan Pelatihan				1.00 Orang	14.000.000,00	Kota Tarakan, Semua Kecamatan, Semua Kel/Desa	DANA TRANSFER UMUM-DANA ALOKASI UMUM	Revolusi Mental dan Pembangu nan Kebud ayaan	Reformasi birokrasi dan tata kelola peny elenggaraa n pemerinta han daerah	-		0,00	DINAS PERINDUSTRIAN DAN TENAGA KERJA
	2.07.01.2.05.0011	Bimbingan Teknis Implementasi Peraturan Perundang-Undangan														
			Jumlah Orang yang Mengikuti Bimbingan Teknis Implementasi Peraturan Perundang-Undangan				1.00 Orang	14.000.000,00	Kota Tarakan, Semua Kecamatan, Semua Kel/Desa	DANA TRANSFER UMUM-DANA ALOKASI UMUM	Revolusi Mental dan Pembangu nan Kebud ayaan	Reformasi birokrasi dan tata kelola peny elenggaraa n pemerinta han daerah	-		0,00	DINAS PERINDUSTRIAN DAN TENAGA KERJA
	2.07.01.2.06	Administrasi Umum Perangkat Daerah						230.481.726,00			Revolusi Mental dan Pembangu nan Kebud ayaan	Reformasi birokrasi dan tata kelola peny elenggaraa n pemerinta han daerah	-		0,00	DINAS PERINDUSTRIAN DAN TENAGA KERJA
	2.07.01.2.06.0001	Penyediaan Komponen Instalasi Listrik/Penerangan Bangunan Kantor														
			Jumlah Paket Komponen Instalasi Listrik/Penerangan Bangunan Kantor yang Disediakan				10.00 Paket	19.999.606,00	Kota Tarakan, Semua Kecamatan, Semua Kel/Desa	DANA TRANSFER UMUM-DANA ALOKASI UMUM	Revolusi Mental dan Pembangu nan Kebud ayaan	Reformasi birokrasi dan tata kelola peny elenggaraa n pemerinta han daerah	-		0,00	DINAS PERINDUSTRIAN DAN TENAGA KERJA
	2.07.01.2.06.0003	Penyediaan Peralatan Rumah Tangga														

NO	KODE	URUSAN / BIDANG URUSAN / PROGRAM / KEGIATAN / SUB KEGIATAN	INDIKATOR PROGRAM / KEGIATAN / SUB KEGIATAN	TARGET AKHIR PERIODE RENSTRA OPD	REALISASI CAPAIAN RENJA OPD TAHUN 2022	PRAKIRAAN CAPAIAN TARGET RENJA OPD TAHUN 2023	CAPAIAN KINERJA DAN KERANGKA PENDANAAN						KELOMPOK SASARAN	PRAKIRAAN MAJU RENCANA TAHUN 2025		PERANGKAT DAERAH PENANGGUNG JAWAB		
							TARGET 2024	PAGU INDIKATIF (Rp)	LOKASI	SUMBER DANA	PRIORITAS			TARGET	PAGU INDIKATIF (Rp)			
											NASIONAL	DAERAH						
1	2	3	4	5	6	7	8	9	10	11	12	13	14	15	16	17		
			<i>Jumlah Paket Peralatan Rumah Tangga yang Disediakan</i>				1.00 Paket	50.000.983,00	Kota Tarakan, Semua Kecamatan, Semua Kel/Desa	DANA TRANSFER UMUM-DANA ALOKASI UMUM	Revolusi Mental dan Pembangu nan Kebud ayaan	Reformasi birokrasi dan tata kelola peny elenggaraa n pemerinta han daerah	-		0,00	DINAS PERINDUSTRIAN DAN TENAGA KERJA		
	2.07.01.2.06.0004	Penyediaan Bahan Logistik Kantor																
			<i>Jumlah Paket Bahan Logistik Kantor yang Disediakan</i>				40.00 Paket	101.029.137,00	Kota Tarakan, Semua Kecamatan, Semua Kel/Desa	DANA TRANSFER UMUM-DANA ALOKASI UMUM	Revolusi Mental dan Pembangu nan Kebud ayaan	Reformasi birokrasi dan tata kelola peny elenggaraa n pemerinta han daerah	-		0,00	DINAS PERINDUSTRIAN DAN TENAGA KERJA		
	2.07.01.2.06.0005	Penyediaan Barang Cetakan dan Penggandaan																
			<i>Jumlah Paket Barang Cetakan dan Penggandaan yang Disediakan</i>				3.00 Paket	24.452.000,00	Kota Tarakan, Semua Kecamatan, Semua Kel/Desa	DANA TRANSFER UMUM-DANA ALOKASI UMUM	Revolusi Mental dan Pembangu nan Kebud ayaan	Reformasi birokrasi dan tata kelola peny elenggaraa n pemerinta han daerah	-		0,00	DINAS PERINDUSTRIAN DAN TENAGA KERJA		
	2.07.01.2.06.0009	Penyelenggaraan Rapat Koordinasi dan Konsultasi SKPD																
			<i>Jumlah Laporan Penyelenggaraan Rapat Koordinasi dan Konsultasi SKPD</i>				20.00 Laporan	35.000.000,00	Kota Tarakan, Semua Kecamatan, Semua Kel/Desa	DANA TRANSFER UMUM-DANA ALOKASI UMUM	Revolusi Mental dan Pembangu nan Kebud ayaan	Reformasi birokrasi dan tata kelola peny elenggaraa n pemerinta han daerah	-		0,00	DINAS PERINDUSTRIAN DAN TENAGA KERJA		
	2.07.01.2.07	Pengadaan Barang Milik Daerah Penunjang Urusan Pemerintah Daerah						98.065.000,00			Revolusi Mental dan Pembangu nan Kebud ayaan	Reformasi birokrasi dan tata kelola peny elenggaraa n pemerinta han daerah	-		0,00	DINAS PERINDUSTRIAN DAN TENAGA KERJA		
	2.07.01.2.07.0005	Pengadaan Mebel																
			<i>Jumlah Paket Mebel yang Disediakan</i>				16.00 Unit	33.065.000,00	Kota Tarakan, Semua Kecamatan, Semua Kel/Desa	DANA TRANSFER UMUM-DANA ALOKASI UMUM	Revolusi Mental dan Pembangu nan Kebud ayaan	Reformasi birokrasi dan tata kelola peny elenggaraa n pemerinta han daerah	-		0,00	DINAS PERINDUSTRIAN DAN TENAGA KERJA		
	2.07.01.2.07.0010	Pengadaan Sarana dan Prasarana Gedung Kantor atau Bangunan Lainnya																
			<i>Jumlah Unit Sarana dan Prasarana Gedung Kantor atau Bangunan Lainnya yang Disediakan</i>				1.00 Unit	5.000.000,00	Kota Tarakan, Semua Kecamatan, Semua Kel/Desa	DANA TRANSFER UMUM-DANA ALOKASI UMUM	Revolusi Mental dan Pembangu nan Kebud ayaan	Reformasi birokrasi dan tata kelola peny elenggaraa n pemerinta han daerah	-		0,00	DINAS PERINDUSTRIAN DAN TENAGA KERJA		

NO	KODE	URUSAN / BIDANG URUSAN / PROGRAM / KEGIATAN / SUB KEGIATAN	INDIKATOR PROGRAM / KEGIATAN / SUB KEGIATAN	TARGET AKHIR PERIODE RENSTRA OPD	REALISASI CAPAIAN RENJA OPD TAHUN 2022	PRAKIRAAN CAPAIAN TARGET RENJA OPD TAHUN 2023	CAPAIAN KINERJA DAN KERANGKA PENDANAAN						KELOMPOK SASARAN	PRAKIRAAN MAJU RENCANA TAHUN 2025		PERANGKAT DAERAH PENANGGUNG JAWAB
							TARGET 2024	PAGU INDIKATIF (Rp)	LOKASI	SUMBER DANA	PRIORITAS			TARGET	PAGU INDIKATIF (Rp)	
											NASIONAL	DAERAH				
1	2	3	4	5	6	7	8	9	10	11	12	13	14	15	16	17
	2.07.01.2.07.0011	Pengadaan Sarana dan Prasarana Pendukung Gedung Kantor atau Bangunan Lainnya														
			<i>Jumlah Unit Sarana dan Prasarana Pendukung Gedung Kantor atau Bangunan Lainnya yang Disediakan</i>				11.00 Unit	60.000.000,00	Kota Tarakan, Semua Kecamatan, Semua Kel/Desa	DANA TRANSFER UMUM-DANA ALOKASI UMUM	Revolusi Mental dan Pembangunan Kebudayaan	Reformasi birokrasi dan tata kelola penyelenggaraan pemerintahan daerah	-		0,00	DINAS PERINDUSTRIAN DAN TENAGA KERJA
	2.07.01.2.08	Penyediaan Jasa Penunjang Urusan Pemerintahan Daerah						204.000.000,00			Revolusi Mental dan Pembangunan Kebudayaan	Reformasi birokrasi dan tata kelola penyelenggaraan pemerintahan daerah	-		0,00	DINAS PERINDUSTRIAN DAN TENAGA KERJA
	2.07.01.2.08.0001	Penyediaan Jasa Surat Menyurat														
			<i>Jumlah Laporan Penyediaan Jasa Surat Menyurat</i>				1.00 Laporan	2.000.000,00	Kota Tarakan, Semua Kecamatan, Semua Kel/Desa	DANA TRANSFER UMUM-DANA ALOKASI UMUM	Revolusi Mental dan Pembangunan Kebudayaan	Reformasi birokrasi dan tata kelola penyelenggaraan pemerintahan daerah	-		0,00	DINAS PERINDUSTRIAN DAN TENAGA KERJA
	2.07.01.2.08.0002	Penyediaan Jasa Komunikasi, Sumber Daya Air dan Listrik														
			<i>Jumlah Laporan Penyediaan Jasa Komunikasi, Sumber Daya Air dan Listrik yang Disediakan</i>				12.00 Laporan	200.000.000,00	Kota Tarakan, Semua Kecamatan, Semua Kel/Desa	DANA TRANSFER UMUM-DANA ALOKASI UMUM	Revolusi Mental dan Pembangunan Kebudayaan	Reformasi birokrasi dan tata kelola penyelenggaraan pemerintahan daerah	-		0,00	DINAS PERINDUSTRIAN DAN TENAGA KERJA
	2.07.01.2.08.0004	Penyediaan Jasa Pelayanan Umum Kantor														
			<i>Jumlah Laporan Penyediaan Jasa Pelayanan Umum Kantor yang Disediakan</i>				2.00 Laporan	2.000.000,00	Kota Tarakan, Semua Kecamatan, Semua Kel/Desa	DANA TRANSFER UMUM-DANA ALOKASI UMUM	Revolusi Mental dan Pembangunan Kebudayaan	Reformasi birokrasi dan tata kelola penyelenggaraan pemerintahan daerah	-		0,00	DINAS PERINDUSTRIAN DAN TENAGA KERJA
	2.07.01.2.09	Pemeliharaan Barang Milik Daerah Penunjang Urusan Pemerintahan Daerah						182.743.516,00			Revolusi Mental dan Pembangunan Kebudayaan	Reformasi birokrasi dan tata kelola penyelenggaraan pemerintahan daerah	-		0,00	DINAS PERINDUSTRIAN DAN TENAGA KERJA
	2.07.01.2.09.0001	Penyediaan Jasa Pemeliharaan, Biaya Pemeliharaan, dan Pajak Kendaraan Perorangan Dinas atau Kendaraan Dinas Jabatan														
			<i>Jumlah Kendaraan Perorangan Dinas atau Kendaraan Dinas Jabatan yang Dipelihara dan dibayarkan Pajaknya</i>				16.00 Unit	5.000.000,00	Kota Tarakan, Semua Kecamatan, Semua Kel/Desa	DANA TRANSFER UMUM-DANA ALOKASI UMUM	Revolusi Mental dan Pembangunan Kebudayaan	Reformasi birokrasi dan tata kelola penyelenggaraan pemerintahan daerah	-		0,00	DINAS PERINDUSTRIAN DAN TENAGA KERJA

NO	KODE	URUSAN / BIDANG URUSAN / PROGRAM / KEGIATAN / SUB KEGIATAN	INDIKATOR PROGRAM / KEGIATAN / SUB KEGIATAN	TARGET AKHIR PERIODE RENSTRA OPD	REALISASI CAPAIAN RENJA OPD TAHUN 2022	PRAKIRAAN CAPAIAN TARGET RENJA OPD TAHUN 2023	CAPAIAN KINERJA DAN KERANGKA PENDANAAN						KELOMPOK SASARAN	PRAKIRAAN MAJU RENCANA TAHUN 2025		PERANGKAT DAERAH PENANGGUNG JAWAB
							TARGET 2024	PAGU INDIKATIF (Rp)	LOKASI	SUMBER DANA	PRIORITAS			TARGET	PAGU INDIKATIF (Rp)	
											NASIONAL	DAERAH				
1	2	3	4	5	6	7	8	9	10	11	12	13	14	15	16	17
	2.07.01.2.09.0002	Penyediaan Jasa Pemeliharaan, Biaya Pemeliharaan, Pajak dan Perizinan Kendaraan Dinas Operasional atau Lapangan														
			Jumlah Kendaraan Dinas Operasional atau Lapangan yang Dipelihara dan dibayarkan Pajak dan Perizinannya				2.00 Unit	23.600.000,00	Kota Tarakan, Semua Kecamatan, Semua Kel/Desa	DANA TRANSFER UMUM-DANA ALOKASI UMUM	Revolusi Mental dan Pembangunan Kebudayaan	Reformasi birokrasi dan tata kelola penyelenggaraan pemerintahan daerah	-		0,00	DINAS PERINDUSTRIAN DAN TENAGA KERJA
	2.07.01.2.09.0009	Pemeliharaan/Rehabilitasi Gedung Kantor dan Bangunan Lainnya														
			Jumlah Gedung Kantor dan Bangunan Lainnya yang Dipelihara/Direhabilitasi				2.00 Unit	114.300.000,00	Kota Tarakan, Semua Kecamatan, Semua Kel/Desa	DANA TRANSFER UMUM-DANA ALOKASI UMUM	Revolusi Mental dan Pembangunan Kebudayaan	Reformasi birokrasi dan tata kelola penyelenggaraan pemerintahan daerah	-		0,00	DINAS PERINDUSTRIAN DAN TENAGA KERJA
	2.07.01.2.09.0011	Pemeliharaan/Rehabilitasi Sarana dan Prasarana Pendukung Gedung Kantor atau Bangunan Lainnya														
			Jumlah Sarana dan Prasarana Pendukung Gedung Kantor atau Bangunan Lainnya yang Dipelihara/Direhabilitasi				5.00 Unit	39.843.516,00	Kota Tarakan, Semua Kecamatan, Semua Kel/Desa	DANA TRANSFER UMUM-DANA ALOKASI UMUM	Revolusi Mental dan Pembangunan Kebudayaan	Reformasi birokrasi dan tata kelola penyelenggaraan pemerintahan daerah	-		0,00	DINAS PERINDUSTRIAN DAN TENAGA KERJA
2.	2.07.02	PROGRAM PERENCANAAN TENAGA KERJA						70.000.000,00							0,00	
	2.07.02.2.01	Penyusunan Rencana Tenaga Kerja (RTK)						70.000.000,00			Memperkuat Ketahanan Ekonomi Untuk Pertumbuhan Yang Berkualitas dan Berkeadilan	Peningkatan kualitas sumberdaya dan penyerapan tenaga kerja lokal	-		0,00	DINAS PERINDUSTRIAN DAN TENAGA KERJA
	2.07.02.2.01.0001	Penyusunan Rencana Tenaga Kerja Makro														
			Jumlah Dokumen Rencana Tenaga Kerja Makro				1.00 Dokumen	35.000.000,00	Kota Tarakan, Semua Kecamatan, Semua Kel/Desa	DANA TRANSFER UMUM-DANA ALOKASI UMUM	Memperkuat Ketahanan Ekonomi Untuk Pertumbuhan Yang Berkualitas dan Berkeadilan	Peningkatan kualitas sumberdaya dan penyerapan tenaga kerja lokal	-		0,00	DINAS PERINDUSTRIAN DAN TENAGA KERJA
	2.07.02.2.01.0003	Fasilitasi Penyusunan Rencana Tenaga Kerja Mikro														

NO	KODE	URUSAN / BIDANG URUSAN / PROGRAM / KEGIATAN / SUB KEGIATAN	INDIKATOR PROGRAM / KEGIATAN / SUB KEGIATAN	TARGET AKHIR PERIODE RENSTRA OPD	REALISASI CAPAIAN RENJA OPD TAHUN 2022	PRAKIRAAN CAPAIAN TARGET RENJA OPD TAHUN 2023	CAPAIAN KINERJA DAN KERANGKA PENDANAAN						KELOMPOK SASARAN	PRAKIRAAN MAJU RENCANA TAHUN 2025		PERANGKAT DAERAH PENANGGUNG JAWAB		
							TARGET 2024	PAGU INDIKATIF (Rp)	LOKASI	SUMBER DANA	PRIORITAS			TARGET	PAGU INDIKATIF (Rp)			
											NASIONAL	DAERAH						
1	2	3	4	5	6	7	8	9	10	11	12	13	14	15	16	17		
			<i>Jumlah SDM Perusahaan yang mampu menyusun RTK Mikro</i>				1.00 Orang	35.000.000,00	Kota Tarakan, Semua Kecamatan, Semua Kel/Desa	DANA TRANSFER UMUM-DANA ALOKASI UMUM	Memperkuat Ketahanan Ekonomi Untuk Pertumbuhan Yang Berkualitas dan Berkeadilan	Peningkatan kualitas sumberdaya dan penyerapan tenaga kerja lokal	-		0,00	DINAS PERINDUSTRIAN DAN TENAGA KERJA		
3.	2.07.03	PROGRAM PELATIHAN KERJA DAN PRODUKTIVITAS TENAGA KERJA						198.327.400,00							0,00			
	2.07.03.2.01	Pelaksanaan Pelatihan berdasarkan Unit Kompetensi						198.327.400,00			Memperkuat Ketahanan Ekonomi Untuk Pertumbuhan Yang Berkualitas dan Berkeadilan	Peningkatan kualitas sumberdaya dan penyerapan tenaga kerja lokal	-		0,00	DINAS PERINDUSTRIAN DAN TENAGA KERJA		
	2.07.03.2.01.0001	Proses Pelaksanaan Pendidikan dan Pelatihan Keterampilan bagi Pencari Kerja berdasarkan Klaster Kompetensi																
			<i>Jumlah Tenaga Kerja yang Mendapat Pelatihan Berbasis Kompetensi pada Tahun n</i>				16.00 Orang	46.487.000,00	Kota Tarakan, Semua Kecamatan, Semua Kel/Desa	DANA TRANSFER UMUM-DANA ALOKASI UMUM	Memperkuat Ketahanan Ekonomi Untuk Pertumbuhan Yang Berkualitas dan Berkeadilan	Peningkatan kualitas sumberdaya dan penyerapan tenaga kerja lokal	-		0,00	DINAS PERINDUSTRIAN DAN TENAGA KERJA		
	2.07.03.2.01.0003	Pengadaan Sarana Pelatihan Kerja Kabupaten/Kota																
			<i>Jumlah Pengadaan dan Pemeliharaan Sarana Pelatihan Kerja</i>				34.00 Unit	151.840.400,00	Kota Tarakan, Semua Kecamatan, Semua Kel/Desa	DANA TRANSFER UMUM-DANA ALOKASI UMUM	Memperkuat Ketahanan Ekonomi Untuk Pertumbuhan Yang Berkualitas dan Berkeadilan	Peningkatan kualitas sumberdaya dan penyerapan tenaga kerja lokal	-		0,00	DINAS PERINDUSTRIAN DAN TENAGA KERJA		
4.	2.07.04	PROGRAM PENEMPATAN TENAGA KERJA						174.395.590,00							0,00			
	2.07.04.2.01	Pelayanan antar Kerja di Daerah Kabupaten/Kota						114.395.790,00			Memperkuat Ketahanan Ekonomi Untuk Pertumbuhan Yang Berkualitas dan Berkeadilan	Peningkatan kualitas sumberdaya dan penyerapan tenaga kerja lokal	-		0,00	DINAS PERINDUSTRIAN DAN TENAGA KERJA		

NO	KODE	URUSAN / BIDANG URUSAN / PROGRAM / KEGIATAN / SUB KEGIATAN	INDIKATOR PROGRAM / KEGIATAN / SUB KEGIATAN	TARGET AKHIR PERIODE RENSTRA OPD	REALISASI CAPAIAN RENJA OPD TAHUN 2022	PRAKIRAAN CAPAIAN TARGET RENJA OPD TAHUN 2023	CAPAIAN KINERJA DAN KERANGKA PENDANAAN						KELOMPOK SASARAN	PRAKIRAAN MAJU RENCANA TAHUN 2025		PERANGKAT DAERAH PENANGGUNG JAWAB
							TARGET 2024	PAGU INDIKATIF (Rp)	LOKASI	SUMBER DANA	PRIORITAS			TARGET	PAGU INDIKATIF (Rp)	
											NASIONAL	DAERAH				
1	2	3	4	5	6	7	8	9	10	11	12	13	14	15	16	17
	2.07.04.2.01.0002	Pelayanan antar Kerja														
			Jumlah Tenaga Kerja yang Ditempatkan Melalui Layanan AKAD dan AKL				7.00 Orang	4.999.660,00	Kota Tarakan, Semua Kecamatan, Semua Kel/Desa	DANA TRANSFER UMUM-DANA ALOKASI UMUM	Memperkuat Ketahanan Ekonomi Untuk Pertumbuhan Yang Berkualitas dan Berkeadilan	Peningkatan kualitas sumberdaya dan penyerapan tenaga kerja lokal	-		0,00	DINAS PERINDUSTRIAN DAN TENAGA KERJA
	2.07.04.2.01.0003	Penyuluhan dan Bimbingan Jabatan bagi Pencari Kerja														
			Jumlah Pencari Kerja yang Mendapatkan Penyuluhan dan Bimbingan Jabatan				200.00 Orang	19.995.770,00	Kota Tarakan, Semua Kecamatan, Semua Kel/Desa	DANA TRANSFER UMUM-DANA ALOKASI UMUM	Memperkuat Ketahanan Ekonomi Untuk Pertumbuhan Yang Berkualitas dan Berkeadilan	Peningkatan kualitas sumberdaya dan penyerapan tenaga kerja lokal	-		0,00	DINAS PERINDUSTRIAN DAN TENAGA KERJA
	2.07.04.2.01.0004	Penyelenggaraan Unit Layanan Disabilitas Ketenagakerjaan														
			Jumlah Tenaga Kerja Disabilitas yang Mendapatkan Fasilitas Layanan ULD				1.00 Orang	29.979.720,00	Kota Tarakan, Semua Kecamatan, Semua Kel/Desa	DANA TRANSFER UMUM-DANA ALOKASI UMUM	Memperkuat Ketahanan Ekonomi Untuk Pertumbuhan Yang Berkualitas dan Berkeadilan	Peningkatan kualitas sumberdaya dan penyerapan tenaga kerja lokal	-		0,00	DINAS PERINDUSTRIAN DAN TENAGA KERJA
	2.07.04.2.01.0005	Perluasan Kesempatan Kerja														
			Jumlah Tenaga Kerja yang Diberdayakan Melalui program Perluasan Kesempatan Kerja				60.00 Orang	59.420.640,00	Kota Tarakan, Semua Kecamatan, Semua Kel/Desa	DANA TRANSFER UMUM-DANA ALOKASI UMUM	Memperkuat Ketahanan Ekonomi Untuk Pertumbuhan Yang Berkualitas dan Berkeadilan	Peningkatan kualitas sumberdaya dan penyerapan tenaga kerja lokal	-		0,00	DINAS PERINDUSTRIAN DAN TENAGA KERJA
	2.07.04.2.03	Pengelolaan Informasi Pasar Kerja						39.999.800,00			Memperkuat Ketahanan Ekonomi Untuk Pertumbuhan Yang Berkualitas dan Berkeadilan	Peningkatan kualitas sumberdaya dan penyerapan tenaga kerja lokal	-		0,00	DINAS PERINDUSTRIAN DAN TENAGA KERJA
	2.07.04.2.03.0003	Job Fair/Bursa Kerja														

NO	KODE	URUSAN / BIDANG URUSAN / PROGRAM / KEGIATAN / SUB KEGIATAN	INDIKATOR PROGRAM / KEGIATAN / SUB KEGIATAN	TARGET AKHIR PERIODE RENSTRA OPD	REALISASI CAPAIAN RENJA OPD TAHUN 2022	PRAKIRAAN CAPAIAN TARGET RENJA OPD TAHUN 2023	CAPAIAN KINERJA DAN KERANGKA PENDANAAN						KELOMPOK SASARAN	PRAKIRAAN MAJU RENCANA TAHUN 2025		PERANGKAT DAERAH PENANGGUNG JAWAB		
							TARGET 2024	PAGU INDIKATIF (Rp)	LOKASI	SUMBER DANA	PRIORITAS			TARGET	PAGU INDIKATIF (Rp)			
											NASIONAL	DAERAH						
1	2	3	4	5	6	7	8	9	10	11	12	13	14	15	16	17		
			<i>Jumlah Pencari Kerja yang Mendapatkan Pekerjaan Melalui Job Fair/Bursa Kerja</i>				150.00 Orang	39.999.800,00	Kota Tarakan, Semua Kecamatan, Semua Kel/Desa	DANA TRANSFER UMUM-DANA ALOKASI UMUM	Memperkuat Ketahanan Ekonomi Untuk Pertumbuhan Yang Berkualitas dan Berkeadilan	Peningkatan kualitas sumberdaya dan penyerapan tenaga kerja lokal	-		0,00	DINAS PERINDUSTRIAN DAN TENAGA KERJA		
	2.07.04.2.04	Pelindungan PMI (Pra dan Purna Penempatan) di Daerah Kabupaten/Kota						20.000.000,00			-	-	-		0,00	DINAS PERINDUSTRIAN DAN TENAGA KERJA		
	2.07.04.2.04.0001	Peningkatan Pelindungan dan Kompetensi Calon Pekerja Migran Indonesia (PMI)/Pekerja Migran Indonesia (PMI)																
			<i>Jumlah CPMI/PMI yang Dilindungi dan Ditingkatkan Kompetensinya</i>				7 Orang	10.000.000,00	Kota Tarakan, Semua Kecamatan, Semua Kel/Desa	DANA TRANSFER UMUM-DANA ALOKASI UMUM	-	-	-		0,00	DINAS PERINDUSTRIAN DAN TENAGA KERJA		
	2.07.04.2.04.0002	Penyediaan Layanan Terpadu pada Calon Pekerja Migran																
			<i>Jumlah CPMI yang Terlayani sesuai Prosedur dalam LTSA dan PMI Bermasalah yang Ditangani</i>				2.00 Orang	5.000.000,00	Kota Tarakan, Semua Kecamatan, Semua Kel/Desa	DANA TRANSFER UMUM-DANA ALOKASI UMUM	-	-	-		0,00	DINAS PERINDUSTRIAN DAN TENAGA KERJA		
	2.07.04.2.04.0003	Pemberdayaan Pekerja Migran Indonesia Purna Penempatan																
			<i>Jumlah PMI Purna yang Diberdayakan</i>				2.00 Orang	5.000.000,00	Kota Tarakan, Semua Kecamatan, Semua Kel/Desa	DANA TRANSFER UMUM-DANA ALOKASI UMUM	-	-	-		0,00	DINAS PERINDUSTRIAN DAN TENAGA KERJA		
5.	2.07.05	PROGRAM HUBUNGAN INDUSTRIAL						149.992.100,00							0,00			
	2.07.05.2.01	Pengesahan Peraturan Perusahaan dan Pendaftaran Perjanjian Kerja Bersama untuk Perusahaan yang Hanya Beroperasi dalam 1 (Satu) Daerah Kabupaten/Kota						32.404.720,00			Memperkuat Ketahanan Ekonomi Untuk Pertumbuhan Yang Berkualitas dan Berkeadilan	Peningkatan kualitas sumberdaya dan penyerapan tenaga kerja lokal	-		0,00	DINAS PERINDUSTRIAN DAN TENAGA KERJA		
	2.07.05.2.01.0003	Penyelenggaraan Pendataan dan Informasi Sarana Hubungan Industrial dan Jaminan Sosial Tenaga Kerja serta Pengupahan																
			<i>Jumlah Data dan Informasi Sarana HI (PP/PKB, Struktur Skala Upah, dan LKS Bipartit) dan Pekerja yang Terdaftar sebagai Peserta Jamsostek serta Pengupahan</i>				2.00 Laporan	32.404.720,00	Kota Tarakan, Semua Kecamatan, Semua Kel/Desa	DANA TRANSFER UMUM-DANA ALOKASI UMUM	Memperkuat Ketahanan Ekonomi Untuk Pertumbuhan Yang Berkualitas dan Berkeadilan	Peningkatan kualitas sumberdaya dan penyerapan tenaga kerja lokal	-		0,00	DINAS PERINDUSTRIAN DAN TENAGA KERJA		

NO	KODE	URUSAN / BIDANG URUSAN / PROGRAM / KEGIATAN / SUB KEGIATAN	INDIKATOR PROGRAM / KEGIATAN / SUB KEGIATAN	TARGET AKHIR PERIODE RENSTRA OPD	REALISASI CAPAIAN RENJA OPD TAHUN 2022	PRAKIRAAN CAPAIAN TARGET RENJA OPD TAHUN 2023	CAPAIAN KINERJA DAN KERANGKA PENDANAAN						KELOMPOK SASARAN	PRAKIRAAN MAJU RENCANA TAHUN 2025		PERANGKAT DAERAH PENANGGUNG JAWAB		
							TARGET 2024	PAGU INDIKATIF (Rp)	LOKASI	SUMBER DANA	PRIORITAS			TARGET	PAGU INDIKATIF (Rp)			
											NASIONAL	DAERAH						
1	2	3	4	5	6	7	8	9	10	11	12	13	14	15	16	17		
	2.07.05.2.02	Pencegahan dan Penyelesaian Perselisihan Hubungan Industrial, Mogok Kerja dan Penutupan Perusahaan di Daerah Kabupaten/Kota						117.587.380,00			Memperkuat Ketahanan Ekonomi Untuk Pertumbuhan Yang Berkualitas dan Berkeadilan	Peningkatan kualitas sumberdaya dan penyerapan tenaga kerja lokal	-		0,00	DINAS PERINDUSTRIAN DAN TENAGA KERJA		
	2.07.05.2.02.0001	Pencegahan Perselisihan Hubungan Industrial, Mogok Kerja, dan Penutupan Perusahaan yang Berakibat/Berdampak pada Kepentingan di 1 (Satu) Daerah Kabupaten/Kota																
			Jumlah Perselisihan yang Dicegah				6.00 Perkara	64.644.700,00	Kota Tarakan, Semua Kecamatan, Semua Kel/Desa	DANA TRANSFER UMUM-DANA ALOKASI UMUM	Memperkuat Ketahanan Ekonomi Untuk Pertumbuhan Yang Berkualitas dan Berkeadilan	Peningkatan kualitas sumberdaya dan penyerapan tenaga kerja lokal	-		0,00	DINAS PERINDUSTRIAN DAN TENAGA KERJA		
	2.07.05.2.02.0002	Penyelesaian Perselisihan Hubungan Industrial, Mogok Kerja, dan Penutupan Perusahaan yang Berakibat/Berdampak pada Kepentingan di 1 (satu) Daerah Kabupaten/Kota																
			Jumlah Perkara Perselisihan yang terselesaikan				1.00 Perkara	1.800.000,00	Kota Tarakan, Semua Kecamatan, Semua Kel/Desa	DANA TRANSFER UMUM-DANA ALOKASI UMUM	Memperkuat Ketahanan Ekonomi Untuk Pertumbuhan Yang Berkualitas dan Berkeadilan	Peningkatan kualitas sumberdaya dan penyerapan tenaga kerja lokal	-		0,00	DINAS PERINDUSTRIAN DAN TENAGA KERJA		
	2.07.05.2.02.0004	Pelaksanaan Operasional Lembaga Kerja Sama Tripartit Daerah Kabupaten/Kota																
			Jumlah LKS Tripartit yang Dibina				6.00 Lembaga	51.142.680,00	Kota Tarakan, Semua Kecamatan, Semua Kel/Desa	DANA TRANSFER UMUM-DANA ALOKASI UMUM	Memperkuat Ketahanan Ekonomi Untuk Pertumbuhan Yang Berkualitas dan Berkeadilan	Peningkatan kualitas sumberdaya dan penyerapan tenaga kerja lokal	-		0,00	DINAS PERINDUSTRIAN DAN TENAGA KERJA		
	3	URUSAN PEMERINTAHAN PILIHAN						397.849.981,00							0,00			
	3.31	URUSAN PEMERINTAHAN BIDANG PERINDUSTRIAN						397.849.981,00							0,00			
1.	3.31.02	PROGRAM PERENCANAAN DAN PEMBANGUNAN INDUSTRI						371.999.543,00							0,00			

NO	KODE	URUSAN / BIDANG URUSAN / PROGRAM / KEGIATAN / SUB KEGIATAN	INDIKATOR PROGRAM / KEGIATAN / SUB KEGIATAN	TARGET AKHIR PERIODE RENSTRA OPD	REALISASI CAPAIAN RENJA OPD TAHUN 2022	PRAKIRAAN CAPAIAN TARGET RENJA OPD TAHUN 2023	CAPAIAN KINERJA DAN KERANGKA PENDANAAN						KELOMPOK SASARAN	PRAKIRAAN MAJU RENCANA TAHUN 2025		PERANGKAT DAERAH PENANGGUNG JAWAB
							TARGET 2024	PAGU INDIKATIF (Rp)	LOKASI	SUMBER DANA	PRIORITAS			TARGET	PAGU INDIKATIF (Rp)	
											NASIONAL	DAERAH				
1	2	3	4	5	6	7	8	9	10	11	12	13	14	15	16	17
	3.31.02.2.01	Penyusunan dan Evaluasi Rencana Pembangunan Industri Kabupaten/Kota						371.999.543,00			Memperkuat Ketahanan Ekonomi Untuk Pertumbuhan Yang Berkualitas dan Berkeadilan	Penguatan potensi unggulan ekonomi lokal	-		0,00	DINAS PERINDUSTRIAN DAN TENAGA KERJA
	3.31.02.2.01.0001	Penyusunan Rencana Pembangunan Industri Kabupaten/Kota														
			Jumlah Dokumen Rencana Pembangunan Industri				2.00 Dokumen	12.000.000,00	Kota Tarakan, Semua Kecamatan, Semua Kel/Desa	DANA TRANSFER UMUM-DANA ALOKASI UMUM	Memperkuat Ketahanan Ekonomi Untuk Pertumbuhan Yang Berkualitas dan Berkeadilan	Penguatan potensi unggulan ekonomi lokal	-		0,00	DINAS PERINDUSTRIAN DAN TENAGA KERJA
	3.31.02.2.01.0003	Koordinasi, Sinkronisasi, dan Pelaksanaan Pembangunan Sumber Daya Industri														
			Jumlah Dokumen Hasil Koordinasi, Sinkronisasi, dan pelaksanaan Pembangunan Sumber Daya Industri				3.00 Dokumen	69.999.543,00	Kota Tarakan, Semua Kecamatan, Semua Kel/Desa	DANA TRANSFER UMUM-DANA ALOKASI UMUM	Memperkuat Ketahanan Ekonomi Untuk Pertumbuhan Yang Berkualitas dan Berkeadilan	Penguatan potensi unggulan ekonomi lokal	-		0,00	DINAS PERINDUSTRIAN DAN TENAGA KERJA
	3.31.02.2.01.0005	Koordinasi, Sinkronisasi, dan Pelaksanaan Pemberdayaan Industri dan Peran Serta Masyarakat														
			Jumlah Dokumen Hasil Koordinasi, Sinkronisasi, dan Pelaksanaan Pemberdayaan Industri dan Peran Serta Masyarakat				4.00 Dokumen	290.000.000,00	Kota Tarakan, Semua Kecamatan, Semua Kel/Desa	PENDAPATAN ASLI DAERAH (PAD), DANA TRANSFER UMUM-DANA ALOKASI UMUM	-	Penguatan potensi unggulan ekonomi lokal	-		0,00	DINAS PERINDUSTRIAN DAN TENAGA KERJA
2.	3.31.03	PROGRAM PENGENDALIAN IZIN USAHA INDUSTRI						3.998.660,00							0,00	
	3.31.03.2.01	Penerbitan Izin Usaha Industri (IUI), Izin Perluasan Usaha Industri (IPUI), Izin Usaha Kawasan Industri (IUKI) dan Izin Perluasan Kawasan Industri (IPKI) Kewenangan Kabupaten/Kota						3.998.660,00			Memperkuat Ketahanan Ekonomi Untuk Pertumbuhan Yang Berkualitas dan Berkeadilan	Penguatan potensi unggulan ekonomi lokal	-		0,00	DINAS PERINDUSTRIAN DAN TENAGA KERJA
	3.31.03.2.01.0003	Koordinasi dan Sinkronisasi Pengawasan terhadap Perizinan Berusaha sektor perindustrian yang menjadi kewenangan Kabupaten/Kota														

NO	KODE	URUSAN / BIDANG URUSAN / PROGRAM / KEGIATAN / SUB KEGIATAN	INDIKATOR PROGRAM / KEGIATAN / SUB KEGIATAN	TARGET AKHIR PERIODE RENSTRA OPD	REALISASI CAPAIAN RENJA OPD TAHUN 2022	PRAKIRAAN CAPAIAN TARGET RENJA OPD TAHUN 2023	CAPAIAN KINERJA DAN KERANGKA PENDANAAN						KELOMPOK SASARAN	PRAKIRAAN MAJU RENCANA TAHUN 2025		PERANGKAT DAERAH PENANGGUNG JAWAB		
							TARGET 2024	PAGU INDIKATIF (Rp)	LOKASI	SUMBER DANA	PRIORITAS			TARGET	PAGU INDIKATIF (Rp)			
											NASIONAL	DAERAH						
1	2	3	4	5	6	7	8	9	10	11	12	13	14	15	16	17		
			<i>Jumlah dokumen hasil Koordinasi dan Sinkronisasi Pengawasan terhadap Perizinan Berusaha industri dengan skala usaha Industri Kecil dan Industri Menengah yang berlokasi di satu Kab./Kota sepanjang merupakan Penanaman Modal Dalam Negeri dan selain bidang usaha tertentu yang menjadi kewenangan pemerintah pusat</i>				12.00 Dokumen	3.998.660,00	Kota Tarakan, Semua Kecamatan, Semua Kel/Desa	DANA TRANSFER UMUM-DANA ALOKASI UMUM	Memperkuat Ketahanan Ekonomi Untuk Pertumbuhan Yang Berkualitas dan Berkeadilan	Penguatan potensi unggulan ekonomi lokal	-		0,00	DINAS PERINDUSTRIAN DAN TENAGA KERJA		
3.	3.31.04	PROGRAM PENGELOLAAN SISTEM INFORMASI INDUSTRI NASIONAL						21.851.778,00							0,00			
	3.31.04.2.01	Penyediaan Informasi Industri untuk Informasi Industri untuk IUI, IPUI, IUKI dan IPKI Kewenangan Kabupaten/Kota						21.851.778,00			Memperkuat Ketahanan Ekonomi Untuk Pertumbuhan Yang Berkualitas dan Berkeadilan	-	-		0,00	DINAS PERINDUSTRIAN DAN TENAGA KERJA		
	3.31.04.2.01.0002	Diseminasi, Publikasi Data Informasi dan Analisa Industri Kabupaten/Kota Melalui SIINas																
			<i>Jumlah Dokumen Hasil Diseminasi dan Publikasi Data Informasi dan Analisis Industri Kabupaten/Kota Melalui SIINas</i>				1.00 Dokumen	19.999.778,00	Kota Tarakan, Semua Kecamatan, Semua Kel/Desa	DANA TRANSFER UMUM-DANA ALOKASI UMUM	Memperkuat Ketahanan Ekonomi Untuk Pertumbuhan Yang Berkualitas dan Berkeadilan	-	-		0,00	DINAS PERINDUSTRIAN DAN TENAGA KERJA		
	3.31.04.2.01.0003	Pemantauan dan Evaluasi Kepatuhan Perusahaan Industri dan Perusahaan Kawasan Industri Lingkup Kabupaten/Kota dalam Penyampaian Data ke SIINas																
			<i>Jumlah Dokumen Hasil Pemantauan dan Evaluasi Kepatuhan Perusahaan Industri dan Perusahaan Kawasan Industri Lingkup Kabupaten/Kota dalam Penyampaian Data ke SIINas</i>				12.00 Dokumen	1.852.000,00	Kota Tarakan, Semua Kecamatan, Semua Kel/Desa	DANA TRANSFER UMUM-DANA ALOKASI UMUM	Memperkuat Ketahanan Ekonomi Untuk Pertumbuhan Yang Berkualitas dan Berkeadilan	Penguatan potensi unggulan ekonomi lokal	-		0,00	DINAS PERINDUSTRIAN DAN TENAGA KERJA		
		SEKRETARIAT DAERAH						44.573.359.771,00							0,00			
	4	UNSUR PENDUKUNG URUSAN PEMERINTAHAN						44.573.359.771,00							0,00			
	4.01	SEKRETARIAT DAERAH						44.573.359.771,00							0,00			

NO	KODE	URUSAN / BIDANG URUSAN / PROGRAM / KEGIATAN / SUB KEGIATAN	INDIKATOR PROGRAM / KEGIATAN / SUB KEGIATAN	TARGET AKHIR PERIODE RENSTRA OPD	REALISASI CAPAIAN RENJA OPD TAHUN 2022	PRAKIRAAN CAPAIAN TARGET RENJA OPD TAHUN 2023	CAPAIAN KINERJA DAN KERANGKA PENDANAAN						KELOMPOK SASARAN	PRAKIRAAN MAJU RENCANA TAHUN 2025		PERANGKAT DAERAH PENANGGUNG JAWAB
							TARGET 2024	PAGU INDIKATIF (Rp)	LOKASI	SUMBER DANA	PRIORITAS			TARGET	PAGU INDIKATIF (Rp)	
											NASIONAL	DAERAH				
1	2	3	4	5	6	7	8	9	10	11	12	13	14	15	16	17
1.	4.01.01	PROGRAM PENUNJANG URUSAN PEMERINTAHAN DAERAH KABUPATEN/KOTA						27.304.517.635,00							0,00	
	4.01.01.2.02	Administrasi Keuangan Perangkat Daerah						16.853.379.049,00			-	-	-		0,00	SEKRETARIAT DAERAH
	4.01.01.2.02.0001	Penyediaan Gaji dan Tunjangan ASN														
			Jumlah Orang yang Menerima Gaji dan Tunjangan ASN				160.00 Orang/bulan	16.729.443.049,00	Kota Tarakan, Semua Kecamatan, Semua Kel/Desa	DANA TRANSFER UMUM-DANA ALOKASI UMUM	-	-	-		0,00	SEKRETARIAT DAERAH
	4.01.01.2.02.0002	Penyediaan Administrasi Pelaksanaan Tugas ASN														
			Jumlah Dokumen Hasil Penyediaan Administrasi Pelaksanaan Tugas ASN				12.00 Dokumen	123.936.000,00	Kota Tarakan, Semua Kecamatan, Semua Kel/Desa	DANA TRANSFER UMUM-DANA ALOKASI UMUM	-	-	-		0,00	SEKRETARIAT DAERAH
	4.01.01.2.06	Administrasi Umum Perangkat Daerah						3.393.627.520,00			-	-	-		0,00	SEKRETARIAT DAERAH
	4.01.01.2.06.0001	Penyediaan Komponen Instalasi Listrik/Penerangan Bangunan Kantor														
			Jumlah Paket Komponen Instalasi Listrik/Penerangan Bangunan Kantor yang Disediakan				12 Paket	74.989.850,00	Kota Tarakan, Semua Kecamatan, Semua Kel/Desa	DANA TRANSFER UMUM-DANA ALOKASI UMUM	-	-	-		0,00	SEKRETARIAT DAERAH
	4.01.01.2.06.0004	Penyediaan Bahan Logistik Kantor														
			Jumlah Paket Bahan Logistik Kantor yang Disediakan				46 Paket	408.642.550,00	Kota Tarakan, Semua Kecamatan, Semua Kel/Desa	DANA TRANSFER UMUM-DANA ALOKASI UMUM	-	-	-		0,00	SEKRETARIAT DAERAH
	4.01.01.2.06.0005	Penyediaan Barang Cetak dan Penggandaan														
			Jumlah Paket Barang Cetakan dan Penggandaan yang Disediakan				12 Paket	99.999.370,00	Kota Tarakan, Semua Kecamatan, Semua Kel/Desa	DANA TRANSFER UMUM-DANA ALOKASI UMUM	-	-	-		0,00	SEKRETARIAT DAERAH
	4.01.01.2.06.0006	Penyediaan Bahan Bacaan dan Peraturan Perundang-undangan														
			Jumlah Dokumen Bahan Bacaan dan Peraturan Perundang-Undangan yang Disediakan				2 Dokumen	10.000.000,00	Kota Tarakan, Semua Kecamatan, Semua Kel/Desa	DANA TRANSFER UMUM-DANA ALOKASI UMUM	-	-	-		0,00	SEKRETARIAT DAERAH
	4.01.01.2.06.0008	Fasilitasi Kunjungan Tamu														
			Jumlah Laporan Fasilitasi Kunjungan Tamu				12 Laporan	2.349.995.750,00	Kota Tarakan, Semua Kecamatan, Semua Kel/Desa	DANA TRANSFER UMUM-DANA ALOKASI UMUM	-	-	-		0,00	SEKRETARIAT DAERAH
	4.01.01.2.06.0009	Penyelenggaraan Rapat Koordinasi dan Konsultasi SKPD														

NO	KODE	URUSAN / BIDANG URUSAN / PROGRAM / KEGIATAN / SUB KEGIATAN	INDIKATOR PROGRAM / KEGIATAN / SUB KEGIATAN	TARGET AKHIR PERIODE RENSTRA OPD	REALISASI CAPAIAN RENJA OPD TAHUN 2022	PRAKIRAAN CAPAIAN TARGET RENJA OPD TAHUN 2023	CAPAIAN KINERJA DAN KERANGKA PENDANAAN					KELOMPOK SASARAN	PRAKIRAAN MAJU RENCANA TAHUN 2025		PERANGKAT DAERAH PENANGGUNG JAWAB	
							TARGET 2024	PAGU INDIKATIF (Rp)	LOKASI	SUMBER DANA	PRIORITAS		TARGET	PAGU INDIKATIF (Rp)		
											NASIONAL					DAERAH
1	2	3	4	5	6	7	8	9	10	11	12	13	14	15	16	17
			<i>Jumlah Laporan Penyelenggaraan Rapat Koordinasi dan Konsultasi SKPD</i>				85 Laporan	450.000.000,00	Kota Tarakan, Semua Kecamatan, Semua Kel/Desa	DANA TRANSFER UMUM-DANA ALOKASI UMUM	-	-	-		0,00	SEKRETARIAT DAERAH
	4.01.01.2.07	Pengadaan Barang Milik Daerah Penunjang Urusan Pemerintah Daerah						180.551.000,00			-	-	-		0,00	SEKRETARIAT DAERAH
	4.01.01.2.07.0006	Pengadaan Peralatan dan Mesin Lainnya														
			<i>Jumlah Unit Peralatan dan Mesin Lainnya yang Disediakan</i>				23 Unit	180.551.000,00	Kota Tarakan, Semua Kecamatan, Semua Kel/Desa	DANA TRANSFER UMUM-DANA ALOKASI UMUM	-	-	-		0,00	SEKRETARIAT DAERAH
	4.01.01.2.08	Penyediaan Jasa Penunjang Urusan Pemerintahan Daerah						3.787.763.320,00			-	-	-		0,00	SEKRETARIAT DAERAH
	4.01.01.2.08.0001	Penyediaan Jasa Surat Menyurat														
			<i>Jumlah Laporan Penyediaan Jasa Surat Menyurat</i>				4 Laporan	4.500.000,00	Kota Tarakan, Semua Kecamatan, Semua Kel/Desa	DANA TRANSFER UMUM-DANA ALOKASI UMUM	-	-	-		0,00	SEKRETARIAT DAERAH
	4.01.01.2.08.0002	Penyediaan Jasa Komunikasi, Sumber Daya Air dan Listrik														
			<i>Jumlah Laporan Penyediaan Jasa Komunikasi, Sumber Daya Air dan Listrik yang Disediakan</i>				12.00 Laporan	1.715.549.960,00	Kota Tarakan, Semua Kecamatan, Semua Kel/Desa	DANA TRANSFER UMUM-DANA ALOKASI UMUM	-	-	-		0,00	SEKRETARIAT DAERAH
	4.01.01.2.08.0003	Penyediaan Jasa Peralatan dan Perlengkapan Kantor														
			<i>Jumlah Laporan Penyediaan Jasa Peralatan dan Perlengkapan Kantor yang Disediakan</i>				26 Laporan	379.993.160,00	Kota Tarakan, Semua Kecamatan, Semua Kel/Desa	DANA TRANSFER UMUM-DANA ALOKASI UMUM	-	-	-		0,00	SEKRETARIAT DAERAH
	4.01.01.2.08.0004	Penyediaan Jasa Pelayanan Umum Kantor														
			<i>Jumlah Laporan Penyediaan Jasa Pelayanan Umum Kantor yang Disediakan</i>				6 Laporan	1.687.720.200,00	Kota Tarakan, Semua Kecamatan, Semua Kel/Desa	DANA TRANSFER UMUM-DANA ALOKASI UMUM	-	-	-		0,00	SEKRETARIAT DAERAH
	4.01.01.2.09	Pemeliharaan Barang Milik Daerah Penunjang Urusan Pemerintahan Daerah						1.328.190.257,00			-	-	-		0,00	SEKRETARIAT DAERAH
	4.01.01.2.09.0001	Penyediaan Jasa Pemeliharaan, Biaya Pemeliharaan, dan Pajak Kendaraan Perorangan Dinas atau Kendaraan Dinas Jabatan														
			<i>Jumlah Kendaraan Perorangan Dinas atau Kendaraan Dinas Jabatan yang Dipelihara dan dibayarkan Pajaknya</i>				21.00 Unit	50.000.000,00	Kota Tarakan, Semua Kecamatan, Semua Kel/Desa	DANA TRANSFER UMUM-DANA ALOKASI UMUM	-	-	-		0,00	SEKRETARIAT DAERAH
	4.01.01.2.09.0002	Penyediaan Jasa Pemeliharaan, Biaya Pemeliharaan, Pajak dan Perizinan Kendaraan Dinas Operasional atau Lapangan														

NO	KODE	URUSAN / BIDANG URUSAN / PROGRAM / KEGIATAN / SUB KEGIATAN	INDIKATOR PROGRAM / KEGIATAN / SUB KEGIATAN	TARGET AKHIR PERIODE RENSTRA OPD	REALISASI CAPAIAN RENJA OPD TAHUN 2022	PRAKIRAAN CAPAIAN TARGET RENJA OPD TAHUN 2023	CAPAIAN KINERJA DAN KERANGKA PENDANAAN						KELOMPOK SASARAN	PRAKIRAAN MAJU RENCANA TAHUN 2025		PERANGKAT DAERAH PENANGGUNG JAWAB
							TARGET 2024	PAGU INDIKATIF (Rp)	LOKASI	SUMBER DANA	PRIORITAS			TARGET	PAGU INDIKATIF (Rp)	
											NASIONAL	DAERAH				
1	2	3	4	5	6	7	8	9	10	11	12	13	14	15	16	17
			Jumlah Kendaraan Dinas Operasional atau Lapangan yang Dipelihara dan dibayarkan Pajak dan Perizinannya				32.00 Unit	798.190.257,00	Kota Tarakan, Semua Kecamatan, Semua Kel/Desa	DANA TRANSFER UMUM-DANA ALOKASI UMUM	-	-	-		0,00	SEKRETARIAT DAERAH
	4.01.01.2.09.0005	Pemeliharaan Mebel														
			Jumlah Mebel yang Dipelihara				2.00 Unit	25.000.000,00	Kota Tarakan, Semua Kecamatan, Semua Kel/Desa	DANA TRANSFER UMUM-DANA ALOKASI UMUM	-	-	-		0,00	SEKRETARIAT DAERAH
	4.01.01.2.09.0006	Pemeliharaan Peralatan dan Mesin Lainnya														
			Jumlah Peralatan dan Mesin Lainnya yang Dipelihara				25 Unit	150.000.000,00	Kota Tarakan, Semua Kecamatan, Semua Kel/Desa	DANA TRANSFER UMUM-DANA ALOKASI UMUM	-	-	-		0,00	SEKRETARIAT DAERAH
	4.01.01.2.09.0011	Pemeliharaan/Rehabilitasi Sarana dan Prasarana Pendukung Gedung Kantor atau Bangunan Lainnya														
			Jumlah Sarana dan Prasarana Pendukung Gedung Kantor atau Bangunan Lainnya yang Dipelihara/Direhabilitasi				7 Unit	305.000.000,00	Kota Tarakan, Semua Kecamatan, Semua Kel/Desa	DANA TRANSFER UMUM-DANA ALOKASI UMUM	-	-	-		0,00	SEKRETARIAT DAERAH
	4.01.01.2.11	Administrasi Keuangan dan Operasional Kepala Daerah dan Wakil Kepala Daerah						465.000.000,00			-	-	-		0,00	SEKRETARIAT DAERAH
	4.01.01.2.11.0001	Penyediaan Gaji dan Tunjangan Kepala Daerah dan Wakil Kepala Daerah														
			Jumlah Orang yang Menerima Gaji dan Tunjangan Kepala Daerah dan Wakil Kepala Daerah				2.00 Orang/Bulan	100.000.000,00	Kota Tarakan, Semua Kecamatan, Semua Kel/Desa	DANA TRANSFER UMUM-DANA ALOKASI UMUM	-	-	-		0,00	SEKRETARIAT DAERAH
	4.01.01.2.11.0003	Pelaksanaan Medical Check Up Kepala Daerah dan Wakil Kepala Daerah														
			Jumlah Orang yang Mengikuti Medical Check Up Kepala Daerah dan Wakil Kepala Daerah				2.00 Orang	5.000.000,00	Kota Tarakan, Semua Kecamatan, Semua Kel/Desa	DANA TRANSFER UMUM-DANA ALOKASI UMUM	-	-	-		0,00	SEKRETARIAT DAERAH
	4.01.01.2.11.0004	Penyediaan Dana Penunjang Operasional Kepala Daerah dan Wakil Kepala Daerah														
			Jumlah Orang yang Menerima Dana Penunjang Operasional Kepala Daerah dan Wakil Kepala Daerah				2.00 Orang/Bulan	360.000.000,00	Kota Tarakan, Semua Kecamatan, Semua Kel/Desa	DANA TRANSFER UMUM-DANA ALOKASI UMUM	-	-	-		0,00	SEKRETARIAT DAERAH
	4.01.01.2.12	Fasilitasi Kerumahtanggaan Sekretariat Daerah						346.481.309,00			-	-	-		0,00	SEKRETARIAT DAERAH
	4.01.01.2.12.0001	Penyediaan Kebutuhan Rumah Tangga Kepala Daerah														
			Jumlah Paket Kebutuhan Rumah Tangga Kepala Daerah yang Disediakan				12 Paket	298.931.309,00	Kota Tarakan, Semua Kecamatan, Semua Kel/Desa	DANA TRANSFER UMUM-DANA ALOKASI UMUM	-	-	-		0,00	SEKRETARIAT DAERAH
	4.01.01.2.12.0003	Penyediaan Kebutuhan Rumah Tangga Sekretariat Daerah														

NO	KODE	URUSAN / BIDANG URUSAN / PROGRAM / KEGIATAN / SUB KEGIATAN	INDIKATOR PROGRAM / KEGIATAN / SUB KEGIATAN	TARGET AKHIR PERIODE RENSTRA OPD	REALISASI CAPAIAN RENJA OPD TAHUN 2022	PRAKIRAAN CAPAIAN TARGET RENJA OPD TAHUN 2023	CAPAIAN KINERJA DAN KERANGKA PENDANAAN						KELOMPOK SASARAN	PRAKIRAAN MAJU RENCANA TAHUN 2025		PERANGKAT DAERAH PENANGGUNG JAWAB
							TARGET 2024	PAGU INDIKATIF (Rp)	LOKASI	SUMBER DANA	PRIORITAS			TARGET	PAGU INDIKATIF (Rp)	
											NASIONAL	DAERAH				
1	2	3	4	5	6	7	8	9	10	11	12	13	14	15	16	17
			Jumlah Paket Kebutuhan Rumah Tangga Sekretariat Daerah yang Disediakan				12 Paket	47.550.000,00	Kota Tarakan, Semua Kecamatan, Semua Kel/Desa	DANA TRANSFER UMUM-DANA ALOKASI UMUM	-	-	-		0,00	SEKRETARIAT DAERAH
	4.01.01.2.13	Penataan Organisasi						272.471.030,00			-	-	-		0,00	SEKRETARIAT DAERAH
	4.01.01.2.13.0001	Pengelolaan Kelembagaan dan Analisis Jabatan														
			Jumlah Dokumen Pengelolaan Kelembagaan dan Analisis Jabatan				60.00 Dokumen	49.999.860,00	Kota Tarakan, Semua Kecamatan, Semua Kel/Desa	DANA TRANSFER UMUM-DANA ALOKASI UMUM	-	-	-		0,00	SEKRETARIAT DAERAH
	4.01.01.2.13.0002	Fasilitasi Pelayanan Publik dan Tata Laksana														
			Jumlah Laporan Hasil Fasilitasi Pelayanan Publik dan Tata Laksana				45 Laporan	114.500.000,00	Kota Tarakan, Semua Kecamatan, Semua Kel/Desa	DANA TRANSFER UMUM-DANA ALOKASI UMUM	-	-	-		0,00	SEKRETARIAT DAERAH
	4.01.01.2.13.0003	Peningkatan Kinerja dan Reformasi Birokrasi														
			Jumlah Dokumen Peningkatan Kinerja dan Reformasi Birokrasi				1 Dokumen	82.984.740,00	Kota Tarakan, Semua Kecamatan, Semua Kel/Desa	DANA TRANSFER UMUM-DANA ALOKASI UMUM	-	-	-		0,00	SEKRETARIAT DAERAH
	4.01.01.2.13.0004	Monitoring, Evaluasi dan Pengendalian Kualitas Pelayanan Publik dan Tata Laksana														
			Jumlah Dokumen Monitoring, Evaluasi dan Pengendalian Kualitas Pelayanan Publik dan Tata Laksana				2.00 Dokumen	19.986.430,00	Kota Tarakan, Semua Kecamatan, Semua Kel/Desa	DANA TRANSFER UMUM-DANA ALOKASI UMUM	-	-	-		0,00	SEKRETARIAT DAERAH
	4.01.01.2.13.0005	Koordinasi dan Penyusunan Laporan Kinerja Pemerintah Daerah														
			Jumlah Dokumen Koordinasi dan Penyusunan Laporan Kinerja Pemerintah Daerah				1.00 Dokumen	5.000.000,00	Kota Tarakan, Semua Kecamatan, Semua Kel/Desa	DANA TRANSFER UMUM-DANA ALOKASI UMUM	-	-	-		0,00	SEKRETARIAT DAERAH
	4.01.01.2.14	Pelaksanaan Protokol dan Komunikasi Pimpinan						677.054.150,00			-	-	-		0,00	SEKRETARIAT DAERAH
	4.01.01.2.14.0001	Fasilitasi Keprotokolan														
			Jumlah Laporan Hasil Fasilitasi Keprotokolan				1 Laporan	234.903.400,00	Kota Tarakan, Semua Kecamatan, Semua Kel/Desa	DANA TRANSFER UMUM-DANA ALOKASI UMUM	-	-	-		0,00	SEKRETARIAT DAERAH
	4.01.01.2.14.0002	Fasilitasi Komunikasi Pimpinan														
			Jumlah Laporan Hasil Fasilitasi Komunikasi Pimpinan				1 Laporan	249.989.150,00	Kota Tarakan, Semua Kecamatan, Semua Kel/Desa	DANA TRANSFER UMUM-DANA ALOKASI UMUM	-	-	-		0,00	SEKRETARIAT DAERAH
	4.01.01.2.14.0003	Pendokumentasian Tugas Pimpinan														
			Jumlah Laporan Pendokumentasian Tugas Pimpinan				1 Laporan	192.161.600,00	Kota Tarakan, Semua Kecamatan, Semua Kel/Desa	DANA TRANSFER UMUM-DANA ALOKASI UMUM	-	-	-		0,00	SEKRETARIAT DAERAH

NO	KODE	URUSAN / BIDANG URUSAN / PROGRAM / KEGIATAN / SUB KEGIATAN	INDIKATOR PROGRAM / KEGIATAN / SUB KEGIATAN	TARGET AKHIR PERIODE RENSTRA OPD	REALISASI CAPAIAN RENJA OPD TAHUN 2022	PRAKIRAAN CAPAIAN TARGET RENJA OPD TAHUN 2023	CAPAIAN KINERJA DAN KERANGKA PENDANAAN						KELOMPOK SASARAN	PRAKIRAAN MAJU RENCANA TAHUN 2025		PERANGKAT DAERAH PENANGGUNG JAWAB
							TARGET 2024	PAGU INDIKATIF (Rp)	LOKASI	SUMBER DANA	PRIORITAS			TARGET	PAGU INDIKATIF (Rp)	
											NASIONAL	DAERAH				
1	2	3	4	5	6	7	8	9	10	11	12	13	14	15	16	17
2.	4.01.02	PROGRAM PEMERINTAHAN DAN KESEJAHTERAAN RAKYAT						16.516.722.166,00							0,00	
	4.01.02.2.01	Administrasi Tata Pemerintahan						552.490.566,00			-	-	-		0,00	SEKRETARIAT DAERAH
	4.01.02.2.01.0001	Penataan Administrasi Pemerintahan														
			Jumlah Dokumen Hasil Penataan Administrasi Pemerintahan				1 Dokumen	69.999.791,00	Kota Tarakan, Semua Kecamatan, Semua Kel/Desa	DANA TRANSFER UMUM-DANA ALOKASI UMUM	-	-	-		0,00	SEKRETARIAT DAERAH
	4.01.02.2.01.0002	Pengelolaan Administrasi Kewilayahan														
			Jumlah Dokumen Hasil Pengelolaan Administrasi Kewilayahan				1 Dokumen	100.000.000,00	Kota Tarakan, Semua Kecamatan, Semua Kel/Desa	DANA TRANSFER UMUM-DANA ALOKASI UMUM	-	-	-		0,00	SEKRETARIAT DAERAH
	4.01.02.2.01.0003	Fasilitasi Pelaksanaan Otonomi Daerah														
			Jumlah Dokumen Hasil Fasilitasi Pelaksanaan Otonomi Daerah				4 Dokumen	382.490.775,00	Kota Tarakan, Semua Kecamatan, Semua Kel/Desa	DANA TRANSFER UMUM-DANA ALOKASI UMUM	-	-	-		0,00	SEKRETARIAT DAERAH
	4.01.02.2.02	Pelaksanaan Kebijakan Kesejahteraan Rakyat						14.871.943.900,00			-	-	-		0,00	SEKRETARIAT DAERAH
	4.01.02.2.02.0001	Fasilitasi Pengelolaan Bina Mental Spiritual														
			Jumlah Dokumen Hasil Fasilitasi Pengelolaan Bina Mental Spiritual				1 Dokumen	1.106.799.900,00	Kota Tarakan, Semua Kecamatan, Semua Kel/Desa	DANA TRANSFER UMUM-DANA ALOKASI UMUM	-	-	-		0,00	SEKRETARIAT DAERAH
	4.01.02.2.02.0002	Pelaksanaan Kebijakan, Evaluasi, dan Capaian Kinerja Terkait Kesejahteraan Sosial														
			Jumlah Dokumen Hasil Kebijakan, Evaluasi, dan Capaian Kinerja Terkait Kesejahteraan Sosial yang Meliputi Urusan Sosial, Transmigrasi, Kesehatan, Pemberdayaan Perempuan dan Perlindungan Anak, Administrasi Kependudukan Dan Pencatatan Sipil, Pemberdayaan Masyarakat dan Desa, Pengendalian Penduduk dan KB				1 Dokumen	9.279.664.150,00	Kota Tarakan, Semua Kecamatan, Semua Kel/Desa	PENDAPATAN ASLI DAERAH (PAD), DANA TRANSFER UMUM-DANA ALOKASI UMUM	-	-	-		0,00	SEKRETARIAT DAERAH
	4.01.02.2.02.0003	Pelaksanaan Kebijakan, Evaluasi, dan Capaian Kinerja Terkait Kesejahteraan Masyarakat														

NO	KODE	URUSAN / BIDANG URUSAN / PROGRAM / KEGIATAN / SUB KEGIATAN	INDIKATOR PROGRAM / KEGIATAN / SUB KEGIATAN	TARGET AKHIR PERIODE RENSTRA OPD	REALISASI CAPAIAN RENJA OPD TAHUN 2022	PRAKIRAAN CAPAIAN TARGET RENJA OPD TAHUN 2023	CAPAIAN KINERJA DAN KERANGKA PENDANAAN						KELOMPOK SASARAN	PRAKIRAAN MAJU RENCANA TAHUN 2025		PERANGKAT DAERAH PENANGGUNG JAWAB
							TARGET 2024	PAGU INDIKATIF (Rp)	LOKASI	SUMBER DANA	PRIORITAS			TARGET	PAGU INDIKATIF (Rp)	
											NASIONAL	DAERAH				
1	2	3	4	5	6	7	8	9	10	11	12	13	14	15	16	17
			Jumlah Dokumen Hasil Kebijakan, Evaluasi, dan Capaian Kinerja Terkait Kesejahteraan Masyarakat yang Meliputi Urusan Kepemudaan dan Olahraga, Pariwisata, Pendidikan, Kebudayaan, Perpustakaan, Kearsipan, Trantibum Linmas				1 Dokumen	4.485.479.850,00	Kota Tarakan, Semua Kecamatan, Semua Kel/Desa	DANA TRANSFER UMUM-DANA ALOKASI UMUM	-	-	-		0,00	SEKRETARIAT DAERAH
	4.01.02.2.03	Fasilitasi dan Koordinasi Hukum						747.287.700,00			-	-	-		0,00	SEKRETARIAT DAERAH
	4.01.02.2.03.0001	Fasilitasi Penyusunan Produk Hukum Daerah														
			Jumlah Produk Hukum Daerah yang Disusun				450 Dokumen	135.978.900,00	Kota Tarakan, Semua Kecamatan, Semua Kel/Desa	DANA TRANSFER UMUM-DANA ALOKASI UMUM	-	-	-		0,00	SEKRETARIAT DAERAH
	4.01.02.2.03.0002	Fasilitasi Bantuan Hukum														
			Jumlah Kasus yang Mendapatkan Fasilitas Bantuan Hukum				15.00 Kasus	556.978.600,00	Kota Tarakan, Semua Kecamatan, Semua Kel/Desa	DANA TRANSFER UMUM-DANA ALOKASI UMUM	-	-	-		0,00	SEKRETARIAT DAERAH
	4.01.02.2.03.0003	Pendokumentasian Produk Hukum dan Pengelolaan Informasi Hukum														
			Jumlah Produk Hukum dan Pengelolaan Informasi Hukum yang Didokumentasi				500 Dokumen	54.330.200,00	Kota Tarakan, Semua Kecamatan, Semua Kel/Desa	DANA TRANSFER UMUM-DANA ALOKASI UMUM	-	-	-		0,00	SEKRETARIAT DAERAH
	4.01.02.2.04	Fasilitasi Kerja Sama Daerah						345.000.000,00			-	-	-		0,00	SEKRETARIAT DAERAH
	4.01.02.2.04.0001	Fasilitasi Kerja Sama Dalam Negeri														
			Jumlah Dokumen Hasil Fasilitas Kerja Sama Dalam Negeri				40 Dokumen	335.000.000,00	Kota Tarakan, Semua Kecamatan, Semua Kel/Desa	DANA TRANSFER UMUM-DANA ALOKASI UMUM	-	-	-		0,00	SEKRETARIAT DAERAH
	4.01.02.2.04.0003	Evaluasi Pelaksanaan Kerja Sama														
			Jumlah Laporan Hasil Evaluasi Pelaksanaan Kerja Sama				5 Laporan	10.000.000,00	Kota Tarakan, Semua Kecamatan, Semua Kel/Desa	DANA TRANSFER UMUM-DANA ALOKASI UMUM	-	-	-		0,00	SEKRETARIAT DAERAH
3.	4.01.03	PROGRAM PEREKONOMIAN DAN PEMBANGUNAN						752.119.970,00							0,00	
	4.01.03.2.01	Pelaksanaan Kebijakan Perekonomian						251.800.000,00			-	-	-		0,00	SEKRETARIAT DAERAH
	4.01.03.2.01.0001	Koordinasi, Sinkronisasi, Monitoring dan Evaluasi Kebijakan Pengelolaan BUMD dan BLUD														
			Jumlah Dokumen Hasil Koordinasi, Sinkronisasi, Monitoring dan Evaluasi Kebijakan Pengelolaan BUMD dan BLUD				1 Dokumen	60.000.000,00	Kota Tarakan, Semua Kecamatan, Semua Kel/Desa	DANA TRANSFER UMUM-DANA ALOKASI UMUM	-	-	-		0,00	SEKRETARIAT DAERAH

NO	KODE	URUSAN / BIDANG URUSAN / PROGRAM / KEGIATAN / SUB KEGIATAN	INDIKATOR PROGRAM / KEGIATAN / SUB KEGIATAN	TARGET AKHIR PERIODE RENSTRA OPD	REALISASI CAPAIAN RENJA OPD TAHUN 2022	PRAKIRAAN CAPAIAN TARGET RENJA OPD TAHUN 2023	CAPAIAN KINERJA DAN KERANGKA PENDANAAN						KELOMPOK SASARAN	PRAKIRAAN MAJU RENCANA TAHUN 2025		PERANGKAT DAERAH PENANGGUNG JAWAB
							TARGET 2024	PAGU INDIKATIF (Rp)	LOKASI	SUMBER DANA	PRIORITAS			TARGET	PAGU INDIKATIF (Rp)	
											NASIONAL	DAERAH				
1	2	3	4	5	6	7	8	9	10	11	12	13	14	15	16	17
	4.01.03.2.01.0002	Pengendalian dan Distribusi Perekonomian														
			Jumlah Laporan Hasil Pengendalian dan Distribusi Perekonomian				12 Laporan	71.800.000,00	Kota Tarakan, Semua Kecamatan, Semua Kel/Desa	DANA TRANSFER UMUM-DANA ALOKASI UMUM	-	-	-		0,00	SEKRETARIAT DAERAH
	4.01.03.2.01.0003	Perencanaan dan Pengawasan Ekonomi Mikro Kecil														
			Jumlah Dokumen Hasil Perencanaan dan Pengawasan Ekonomi Mikro Kecil				1.00 Dokumen	100.000.000,00	Kota Tarakan, Semua Kecamatan, Semua Kel/Desa	DANA TRANSFER UMUM-DANA ALOKASI UMUM	-	-	-		0,00	SEKRETARIAT DAERAH
	4.01.03.2.01.0004	Koordinasi, Sinkronisasi dan Evaluasi Kebijakan Pembentukan BLUD														
			Jumlah Dokumen Hasil Koordinasi, Sinkronisasi dan Evaluasi Kebijakan Pembentukan BLUD				1.00 Dokumen	20.000.000,00	Kota Tarakan, Semua Kecamatan, Semua Kel/Desa	DANA TRANSFER UMUM-DANA ALOKASI UMUM	-	-	-		0,00	SEKRETARIAT DAERAH
	4.01.03.2.02	Pelaksanaan Administrasi Pembangunan						91.391.460,00			-	-	-		0,00	SEKRETARIAT DAERAH
	4.01.03.2.02.0001	Fasilitasi Penyusunan Program Pembangunan														
			Jumlah Dokumen Hasil Fasilitasi Penyusunan Program Pembangunan Daerah				2 Dokumen	42.999.840,00	Kota Tarakan, Semua Kecamatan, Semua Kel/Desa	DANA TRANSFER UMUM-DANA ALOKASI UMUM	-	-	-		0,00	SEKRETARIAT DAERAH
	4.01.03.2.02.0002	Pengendalian dan Evaluasi Program Pembangunan														
			Jumlah Laporan Hasil Pengendalian dan Evaluasi Program Pembangunan				12.00 Laporan	42.391.620,00	Kota Tarakan, Semua Kecamatan, Semua Kel/Desa	DANA TRANSFER UMUM-DANA ALOKASI UMUM	-	-	-		0,00	SEKRETARIAT DAERAH
	4.01.03.2.02.0003	Pengelolaan Evaluasi dan Pelaporan Pelaksanaan Pembangunan														
			Jumlah Laporan Hasil Pengelolaan Evaluasi dan Pelaporan Pelaksanaan Pembangunan				1 Laporan	6.000.000,00	Kota Tarakan, Semua Kecamatan, Semua Kel/Desa	DANA TRANSFER UMUM-DANA ALOKASI UMUM	-	-	-		0,00	SEKRETARIAT DAERAH
	4.01.03.2.03	Pengelolaan Pengadaan Barang dan Jasa						336.928.510,00			-	-	-		0,00	SEKRETARIAT DAERAH
	4.01.03.2.03.0001	Pengelolaan Pengadaan Barang dan Jasa														
			Jumlah Dokumen Hasil Pengelolaan Pengadaan Barang dan Jasa				1.00 Dokumen	83.593.200,00	Kota Tarakan, Semua Kecamatan, Semua Kel/Desa	DANA TRANSFER UMUM-DANA ALOKASI UMUM	-	-	-		0,00	SEKRETARIAT DAERAH
	4.01.03.2.03.0002	Pengelolaan Layanan Pengadaan Secara Elektronik														
			Jumlah Dokumen Hasil Layanan Pengadaan Secara Elektronik				1.00 Dokumen	238.335.310,00	Kota Tarakan, Semua Kecamatan, Semua Kel/Desa	DANA TRANSFER UMUM-DANA ALOKASI UMUM	-	-	-		0,00	SEKRETARIAT DAERAH
	4.01.03.2.03.0003	Pembinaan dan Advokasi Pengadaan Barang dan Jasa														

NO	KODE	URUSAN / BIDANG URUSAN / PROGRAM / KEGIATAN / SUB KEGIATAN	INDIKATOR PROGRAM / KEGIATAN / SUB KEGIATAN	TARGET AKHIR PERIODE RENSTRA OPD	REALISASI CAPAIAN RENJA OPD TAHUN 2022	PRAKIRAAN CAPAIAN TARGET RENJA OPD TAHUN 2023	CAPAIAN KINERJA DAN KERANGKA PENDANAAN						KELOMPOK SASARAN	PRAKIRAAN MAJU RENCANA TAHUN 2025		PERANGKAT DAERAH PENANGGUNG JAWAB
							TARGET 2024	PAGU INDIKATIF (Rp)	LOKASI	SUMBER DANA	PRIORITAS			TARGET	PAGU INDIKATIF (Rp)	
											NASIONAL	DAERAH				
1	2	3	4	5	6	7	8	9	10	11	12	13	14	15	16	17
			Jumlah Orang yang Mengikuti Pembinaan dan Advokasi Pengadaan Barang dan Jasa				30 Orang	15.000.000,00	Kota Tarakan, Semua Kecamatan, Semua Kel/Desa	DANA TRANSFER UMUM-DANA ALOKASI UMUM	-	-	-		0,00	SEKRETARIAT DAERAH
	4.01.03.2.04	Pemantauan Kebijakan Sumber Daya Alam						72.000.000,00			-	-	-		0,00	SEKRETARIAT DAERAH
	4.01.03.2.04.0001	Koordinasi, Sinkronisasi dan Evaluasi Kebijakan Pertanian, Kehutanan, Kelautan, dan Perikanan														
			Jumlah Dokumen Hasil Koordinasi, Sinkronisasi, dan Evaluasi Kebijakan Urusan Pertanian, Pangan, Kehutanan, Kelautan dan Perikanan, Perdagangan, Perindustrian, KUKM, Penanaman Modal, Tenaga Kerja				1.00 Dokumen	47.000.000,00	Kota Tarakan, Semua Kecamatan, Semua Kel/Desa	DANA TRANSFER UMUM-DANA ALOKASI UMUM	-	-	-		0,00	SEKRETARIAT DAERAH
	4.01.03.2.04.0002	Koordinasi, Sinkronisasi dan Evaluasi Kebijakan Pertambangan dan Lingkungan Hidup														
			Jumlah Dokumen Hasil Koordinasi, Sinkronisasi, dan Evaluasi Kebijakan Urusan Pertambangan dan Sumber Daya Mineral, Lingkungan Hidup, Kominfo, Perhubungan, Statistik, Persandian				1.00 Dokumen	10.000.000,00	Kota Tarakan, Semua Kecamatan, Semua Kel/Desa	DANA TRANSFER UMUM-DANA ALOKASI UMUM	-	-	-		0,00	SEKRETARIAT DAERAH
	4.01.03.2.04.0003	Koordinasi, Sinkronisasi dan Evaluasi Kebijakan Energi dan Air														
			Jumlah Dokumen Hasil Koordinasi, Sinkronisasi, dan Evaluasi Kebijakan Urusan Energi dan Air, Pekerjaan Umum dan Penataan Ruang, Perumahan Rakyat dan Kawasan Permukiman, Pertanahan				1.00 Dokumen	15.000.000,00	Kota Tarakan, Semua Kecamatan, Semua Kel/Desa	DANA TRANSFER UMUM-DANA ALOKASI UMUM	-	-	-		0,00	SEKRETARIAT DAERAH
		SEKRETARIAT DPRD						39.402.342.836,00							0,00	
	4	UNSUR PENDUKUNG URUSAN PEMERINTAHAN						39.402.342.836,00							0,00	
	4.02	SEKRETARIAT DPRD						39.402.342.836,00							0,00	
1.	4.02.01	PROGRAM PENUNJANG URUSAN PEMERINTAHAN DAERAH KABUPATEN/KOTA						24.766.137.516,00							0,00	
	4.02.01.2.02	Administrasi Keuangan Perangkat Daerah						5.324.390.868,00			-	-	-		0,00	SEKRETARIAT DPRD
	4.02.01.2.02.0001	Penyediaan Gaji dan Tunjangan ASN														
			Jumlah Orang yang Menerima Gaji dan Tunjangan ASN				42.00 Orang/bulan	5.253.750.868,00	Kota Tarakan, Semua Kecamatan, Semua Kel/Desa	PENDAPATAN ASLI DAERAH (PAD)	-	-	-		0,00	SEKRETARIAT DPRD
	4.02.01.2.02.0002	Penyediaan Administrasi Pelaksanaan Tugas ASN														

NO	KODE	URUSAN / BIDANG URUSAN / PROGRAM / KEGIATAN / SUB KEGIATAN	INDIKATOR PROGRAM / KEGIATAN / SUB KEGIATAN	TARGET AKHIR PERIODE RENSTRA OPD	REALISASI CAPAIAN RENJA OPD TAHUN 2022	PRAKIRAAN CAPAIAN TARGET RENJA OPD TAHUN 2023	CAPAIAN KINERJA DAN KERANGKA PENDANAAN						KELOMPOK SASARAN	PRAKIRAAN MAJU RENCANA TAHUN 2025		PERANGKAT DAERAH PENANGGUNG JAWAB
							TARGET 2024	PAGU INDIKATIF (Rp)	LOKASI	SUMBER DANA	PRIORITAS			TARGET	PAGU INDIKATIF (Rp)	
											NASIONAL	DAERAH				
1	2	3	4	5	6	7	8	9	10	11	12	13	14	15	16	17
			Jumlah Dokumen Hasil Penyediaan Administrasi Pelaksanaan Tugas ASN				11.00 Dokumen	70.640.000,00	Kota Tarakan, Semua Kecamatan, Semua Kel/Desa	DANA TRANSFER UMUM-DANA BAGI HASIL	-	-	-		0,00	SEKRETARIAT DPRD
	4.02.01.2.06	Administrasi Umum Perangkat Daerah						606.325.123,00			-	-	-		0,00	SEKRETARIAT DPRD
	4.02.01.2.06.0001	Penyediaan Komponen Instalasi Listrik/Penerangan Bangunan Kantor														
			Jumlah Paket Komponen Instalasi Listrik/Penerangan Bangunan Kantor yang Disediakan				12.00 Paket	10.000.000,00	Kota Tarakan, Semua Kecamatan, Semua Kel/Desa	DANA TRANSFER UMUM-DANA BAGI HASIL	-	-	-		0,00	SEKRETARIAT DPRD
	4.02.01.2.06.0002	Penyediaan Peralatan dan Perlengkapan Kantor														
			Jumlah Paket Peralatan dan Perlengkapan Kantor yang Disediakan				3.00 Paket	40.525.123,00	Kota Tarakan, Semua Kecamatan, Semua Kel/Desa	DANA TRANSFER UMUM-DANA BAGI HASIL	-	-	-		0,00	SEKRETARIAT DPRD
	4.02.01.2.06.0004	Penyediaan Bahan Logistik Kantor														
			Jumlah Paket Bahan Logistik Kantor yang Disediakan				60.00 Paket	100.000.000,00	Kota Tarakan, Semua Kecamatan, Semua Kel/Desa	DANA TRANSFER UMUM-DANA BAGI HASIL	-	-	-		0,00	SEKRETARIAT DPRD
	4.02.01.2.06.0005	Penyediaan Barang Cetak dan Penggandaan														
			Jumlah Paket Barang Cetak dan Penggandaan yang Disediakan				9.00 Paket	200.000.000,00	Kota Tarakan, Semua Kecamatan, Semua Kel/Desa	DANA TRANSFER UMUM-DANA BAGI HASIL	-	-	-		0,00	SEKRETARIAT DPRD
	4.02.01.2.06.0006	Penyediaan Bahan Bacaan dan Peraturan Perundang-undangan														
			Jumlah Dokumen Bahan Bacaan dan Peraturan Perundang-Undangan yang Disediakan				1.00 Dokumen	55.800.000,00	Kota Tarakan, Semua Kecamatan, Semua Kel/Desa	DANA TRANSFER UMUM-DANA BAGI HASIL	-	-	-		0,00	SEKRETARIAT DPRD
	4.02.01.2.06.0008	Fasilitasi Kunjungan Tamu														
			Jumlah Laporan Fasilitasi Kunjungan Tamu				4.00 Laporan	100.000.000,00	Kota Tarakan, Semua Kecamatan, Semua Kel/Desa	DANA TRANSFER UMUM-DANA BAGI HASIL	-	-	-		0,00	SEKRETARIAT DPRD
	4.02.01.2.06.0009	Penyelenggaraan Rapat Koordinasi dan Konsultasi SKPD														
			Jumlah Laporan Penyelenggaraan Rapat Koordinasi dan Konsultasi SKPD				50.00 Laporan	100.000.000,00	Kota Tarakan, Semua Kecamatan, Semua Kel/Desa	DANA TRANSFER UMUM-DANA BAGI HASIL	-	-	-		0,00	SEKRETARIAT DPRD
	4.02.01.2.08	Penyediaan Jasa Penunjang Urusan Pemerintahan Daerah						449.990.100,00			-	-	-		0,00	SEKRETARIAT DPRD
	4.02.01.2.08.0001	Penyediaan Jasa Surat Menyurat														

NO	KODE	URUSAN / BIDANG URUSAN / PROGRAM / KEGIATAN / SUB KEGIATAN	INDIKATOR PROGRAM / KEGIATAN / SUB KEGIATAN	TARGET AKHIR PERIODE RENSTRA OPD	REALISASI CAPAIAN RENJA OPD TAHUN 2022	PRAKIRAAN CAPAIAN TARGET RENJA OPD TAHUN 2023	CAPAIAN KINERJA DAN KERANGKA PENDANAAN						KELOMPOK SASARAN	PRAKIRAAN MAJU RENCANA TAHUN 2025		PERANGKAT DAERAH PENANGGUNG JAWAB
							TARGET 2024	PAGU INDIKATIF (Rp)	LOKASI	SUMBER DANA	PRIORITAS			TARGET	PAGU INDIKATIF (Rp)	
											NASIONAL	DAERAH				
1	2	3	4	5	6	7	8	9	10	11	12	13	14	15	16	17
			<i>Jumlah Laporan Penyediaan Jasa Surat Menyurat</i>				2.00 Laporan	3.150.000,00	Kota Tarakan, Semua Kecamatan, Semua Kel/Desa	DANA TRANSFER UMUM-DANA BAGI HASIL	-	-	-		0,00	SEKRETARIAT DPRD
	4.02.01.2.08.0002	Penyediaan Jasa Komunikasi, Sumber Daya Air dan Listrik														
			<i>Jumlah Laporan Penyediaan Jasa Komunikasi, Sumber Daya Air dan Listrik yang Disediakan</i>				12.00 Laporan	408.000.000,00	Kota Tarakan, Semua Kecamatan, Semua Kel/Desa	DANA TRANSFER UMUM-DANA BAGI HASIL	-	-	-		0,00	SEKRETARIAT DPRD
	4.02.01.2.08.0003	Penyediaan Jasa Peralatan dan Perlengkapan Kantor														
			<i>Jumlah Laporan Penyediaan Jasa Peralatan dan Perlengkapan Kantor yang Disediakan</i>				4.00 Laporan	27.840.100,00	Kota Tarakan, Semua Kecamatan, Semua Kel/Desa	DANA TRANSFER UMUM-DANA BAGI HASIL	-	-	-		0,00	SEKRETARIAT DPRD
	4.02.01.2.08.0004	Penyediaan Jasa Pelayanan Umum Kantor														
			<i>Jumlah Laporan Penyediaan Jasa Pelayanan Umum Kantor yang Disediakan</i>				2.00 Laporan	11.000.000,00	Kota Tarakan, Semua Kecamatan, Semua Kel/Desa	DANA TRANSFER UMUM-DANA BAGI HASIL	-	-	-		0,00	SEKRETARIAT DPRD
	4.02.01.2.09	Pemeliharaan Barang Milik Daerah Penunjang Urusan Pemerintahan Daerah						197.468.270,00			-	-	-		0,00	SEKRETARIAT DPRD
	4.02.01.2.09.0001	Penyediaan Jasa Pemeliharaan, Biaya Pemeliharaan, dan Pajak Kendaraan Perorangan Dinas atau Kendaraan Dinas Jabatan														
			<i>Jumlah Kendaraan Perorangan Dinas atau Kendaraan Dinas Jabatan yang Dipelihara dan dibayarkan Pajaknya</i>				34.00 Unit	22.491.000,00	Kota Tarakan, Semua Kecamatan, Semua Kel/Desa	DANA TRANSFER UMUM-DANA BAGI HASIL	-	-	-		0,00	SEKRETARIAT DPRD
	4.02.01.2.09.0002	Penyediaan Jasa Pemeliharaan, Biaya Pemeliharaan, Pajak dan Perizinan Kendaraan Dinas Operasional atau Lapangan														
			<i>Jumlah Kendaraan Dinas Operasional atau Lapangan yang Dipelihara dan dibayarkan Pajak dan Perizinannya</i>				6.00 Unit	124.977.270,00	Kota Tarakan, Semua Kecamatan, Semua Kel/Desa	DANA TRANSFER UMUM-DANA BAGI HASIL	-	-	-		0,00	SEKRETARIAT DPRD
	4.02.01.2.09.0009	Pemeliharaan/Rehabilitasi Gedung Kantor dan Bangunan Lainnya														
			<i>Jumlah Gedung Kantor dan Bangunan Lainnya yang Dipelihara/Direhabilitasi</i>				1.00 Unit	50.000.000,00	Kota Tarakan, Semua Kecamatan, Semua Kel/Desa	DANA TRANSFER UMUM-DANA BAGI HASIL	-	-	-		0,00	SEKRETARIAT DPRD
	4.02.01.2.15	Layanan Keuangan dan Kesejahteraan DPRD						17.159.720.955,00			-	-	-		0,00	SEKRETARIAT DPRD
	4.02.01.2.15.0001	Penyelenggaraan Administrasi Keuangan DPRD														
			<i>Jumlah Anggota DPRD yang Menerima Hak Keuangan DPRD</i>				30.00 Orang/Bulan	16.422.980.955,00	Kota Tarakan, Semua Kecamatan, Semua Kel/Desa	DANA TRANSFER UMUM-DANA BAGI HASIL	-	-	-		0,00	SEKRETARIAT DPRD
	4.02.01.2.15.0002	Penyediaan Pakaian Dinas dan Atribut DPRD														

NO	KODE	URUSAN / BIDANG URUSAN / PROGRAM / KEGIATAN / SUB KEGIATAN	INDIKATOR PROGRAM / KEGIATAN / SUB KEGIATAN	TARGET AKHIR PERIODE RENSTRA OPD	REALISASI CAPAIAN RENJA OPD TAHUN 2022	PRAKIRAAN CAPAIAN TARGET RENJA OPD TAHUN 2023	CAPAIAN KINERJA DAN KERANGKA PENDANAAN						KELOMPOK SASARAN	PRAKIRAAN MAJU RENCANA TAHUN 2025		PERANGKAT DAERAH PENANGGUNG JAWAB		
							TARGET 2024	PAGU INDIKATIF (Rp)	LOKASI	SUMBER DANA	PRIORITAS			TARGET	PAGU INDIKATIF (Rp)			
											NASIONAL	DAERAH						
1	2	3	4	5	6	7	8	9	10	11	12	13	14	15	16	17		
			Jumlah Paket Pakaian Dinas dan Atribut DPRD yang Disediakan				120.00 Paket	646.740.000,00	Kota Tarakan, Semua Kecamatan, Semua Kel/Desa	DANA TRANSFER UMUM-DANA BAGI HASIL	-	-	-		0,00	SEKRETARIAT DPRD		
	4.02.01.2.15.0003	Pelaksanaan Medical Check Up DPRD																
			Jumlah Orang yang Mengikuti Medical Check Up DPRD				30.00 Orang	90.000.000,00	Kota Tarakan, Semua Kecamatan, Semua Kel/Desa	DANA TRANSFER UMUM-DANA BAGI HASIL	-	-	-		0,00	SEKRETARIAT DPRD		
	4.02.01.2.16	Layanan Administrasi DPRD						1.028.242.200,00			-	-	-		0,00	SEKRETARIAT DPRD		
	4.02.01.2.16.0003	Fasilitasi Rapat Koordinasi dan Konsultasi DPRD																
			Jumlah Laporan Hasil Fasilitasi Rapat Koordinasi dan Konsultasi DPRD				175.00 Laporan	1.028.242.200,00	Kota Tarakan, Semua Kecamatan, Semua Kel/Desa	DANA TRANSFER UMUM-DANA BAGI HASIL	-	-	-		0,00	SEKRETARIAT DPRD		
2.	4.02.02	PROGRAM DUKUNGAN PELAKSANAAN TUGAS DAN FUNGSI DPRD						14.636.205.320,00							0,00			
	4.02.02.2.01	Pembentukan Peraturan Daerah dan Peraturan DPRD						567.904.000,00			-	-	-		0,00	SEKRETARIAT DPRD		
	4.02.02.2.01.0001	Penyusunan dan Pembahasan Program Pembentukan Peraturan Daerah																
			Jumlah Dokumen Hasil Penyusunan dan Pembahasan Program Pembentukan Peraturan Daerah				5.00 Dokumen	567.904.000,00	Kota Tarakan, Semua Kecamatan, Semua Kel/Desa	DANA TRANSFER UMUM-DANA BAGI HASIL	-	-	-		0,00	SEKRETARIAT DPRD		
	4.02.02.2.02	Pembahasan Kebijakan Anggaran						437.662.000,00			-	-	-		0,00	SEKRETARIAT DPRD		
	4.02.02.2.02.0006	Pembahasan Pertanggungjawaban APBD																
			Jumlah Dokumen Hasil Pembahasan Pertanggungjawaban APBD				1.00 Dokumen	437.662.000,00	Kota Tarakan, Semua Kecamatan, Semua Kel/Desa	DANA TRANSFER UMUM-DANA BAGI HASIL	-	-	-		0,00	SEKRETARIAT DPRD		
	4.02.02.2.03	Pengawasan Penyelenggaraan Pemerintahan						651.132.000,00			-	-	-		0,00	SEKRETARIAT DPRD		
	4.02.02.2.03.0007	Pengawasan Penggunaan Anggaran																
			Jumlah Dokumen Hasil Pengawasan Penggunaan Anggaran				12.00 Dokumen	375.492.000,00	Kota Tarakan, Semua Kecamatan, Semua Kel/Desa	DANA TRANSFER UMUM-DANA BAGI HASIL	-	-	-		0,00	SEKRETARIAT DPRD		
	4.02.02.2.03.0008	Pembahasan Laporan Keterangan Pertanggungjawaban Kepala Daerah																
			Jumlah Rekomendasi Hasil Pembahasan Laporan Keterangan Pertanggungjawaban Kepala Daerah				1.00 Dokumen	275.640.000,00	Kota Tarakan, Semua Kecamatan, Semua Kel/Desa	DANA TRANSFER UMUM-DANA BAGI HASIL	-	-	-		0,00	SEKRETARIAT DPRD		

NO	KODE	URUSAN / BIDANG URUSAN / PROGRAM / KEGIATAN / SUB KEGIATAN	INDIKATOR PROGRAM / KEGIATAN / SUB KEGIATAN	TARGET AKHIR PERIODE RENSTRA OPD	REALISASI CAPAIAN RENJA OPD TAHUN 2022	PRAKIRAAN CAPAIAN TARGET RENJA OPD TAHUN 2023	CAPAIAN KINERJA DAN KERANGKA PENDANAAN						KELOMPOK SASARAN	PRAKIRAAN MAJU RENCANA TAHUN 2025		PERANGKAT DAERAH PENANGGUNG JAWAB		
							TARGET 2024	PAGU INDIKATIF (Rp)	LOKASI	SUMBER DANA	PRIORITAS			TARGET	PAGU INDIKATIF (Rp)			
											NASIONAL	DAERAH						
1	2	3	4	5	6	7	8	9	10	11	12	13	14	15	16	17		
	4.02.02.2.04	Peningkatan Kapasitas DPRD						1.604.032.400,00			-	-	-		0,00	SEKRETARIAT DPRD		
	4.02.02.2.04.0001	Orientasi DPRD																
			<i>Jumlah Dokumen Hasil Penyelenggaraan Orientasi DPRD</i>				1.00 Dokumen	452.881.000,00	Kota Tarakan, Semua Kecamatan, Semua Kel/Desa	DANA TRANSFER UMUM-DANA BAGI HASIL	-	-	-		0,00	SEKRETARIAT DPRD		
	4.02.02.2.04.0002	Pendalaman Tugas DPRD																
			<i>Jumlah Dokumen Hasil Pendalaman Tugas DPRD</i>				2.00 Dokumen	428.151.400,00	Kota Tarakan, Semua Kecamatan, Semua Kel/Desa	DANA TRANSFER UMUM-DANA BAGI HASIL	-	-	-		0,00	SEKRETARIAT DPRD		
	4.02.02.2.04.0005	Penyediaan Tenaga Ahli Fraksi																
			<i>Jumlah Tenaga Ahli Fraksi</i>				7.00 Orang	348.000.000,00	Kota Tarakan, Semua Kecamatan, Semua Kel/Desa	DANA TRANSFER UMUM-DANA BAGI HASIL	-	-	-		0,00	SEKRETARIAT DPRD		
	4.02.02.2.04.0008	Publikasi dan Dokumentasi DPRD																
			<i>Jumlah Dokumen Publikasi dan Dokumentasi DPRD</i>				2.00 Dokumen	375.000.000,00	Kota Tarakan, Semua Kecamatan, Semua Kel/Desa	PENDAPATAN ASLI DAERAH (PAD)	-	-	-		0,00	SEKRETARIAT DPRD		
	4.02.02.2.05	Penyerapan dan Penghimpunan Aspirasi Masyarakat						1.200.000.000,00			-	-	-		0,00	SEKRETARIAT DPRD		
	4.02.02.2.05.0003	Pelaksanaan Reses																
			<i>Jumah Dokumen Hasil Pelaksanaan Reses</i>				3.00 Dokumen	1.200.000.000,00	Kota Tarakan, Semua Kecamatan, Semua Kel/Desa	DANA TRANSFER UMUM-DANA BAGI HASIL	-	-	-		0,00	SEKRETARIAT DPRD		
	4.02.02.2.08	Fasilitasi Tugas DPRD						10.175.474.920,00			-	-	-		0,00	SEKRETARIAT DPRD		
	4.02.02.2.08.0001	Koordinasi dan Konsultasi Pelaksanaan Tugas DPRD																
			<i>Jumlah Dokumen Hasil Koordinasi dan Konsultasi Pelaksanaan Tugas DPRD</i>				52.00 Dokumen	10.175.474.920,00	Kota Tarakan, Semua Kecamatan, Semua Kel/Desa	DANA TRANSFER UMUM-DANA BAGI HASIL	-	-	-		0,00	SEKRETARIAT DPRD		
		BADAN PERENCANAAN PEMBANGUNAN DAERAH PENELITIAN DAN PENGEMBANGAN						7.620.623.527,00							0,00			
	5	UNSUR PENUNJANG URUSAN PEMERINTAHAN						7.620.623.527,00							0,00			
	5.01	PERENCANAAN						7.358.343.017,00							0,00			
1.	5.01.01	PROGRAM PENUNJANG URUSAN PEMERINTAHAN DAERAH KABUPATEN/KOTA						5.831.353.877,00							0,00			

NO	KODE	URUSAN / BIDANG URUSAN / PROGRAM / KEGIATAN / SUB KEGIATAN	INDIKATOR PROGRAM / KEGIATAN / SUB KEGIATAN	TARGET AKHIR PERIODE RENSTRA OPD	REALISASI CAPAIAN RENJA OPD TAHUN 2022	PRAKIRAAN CAPAIAN TARGET RENJA OPD TAHUN 2023	CAPAIAN KINERJA DAN KERANGKA PENDANAAN						KELOMPOK SASARAN	PRAKIRAAN MAJU RENCANA TAHUN 2025		PERANGKAT DAERAH PENANGGUNG JAWAB
							TARGET 2024	PAGU INDIKATIF (Rp)	LOKASI	SUMBER DANA	PRIORITAS			TARGET	PAGU INDIKATIF (Rp)	
											NASIONAL	DAERAH				
1	2	3	4	5	6	7	8	9	10	11	12	13	14	15	16	17
	5.01.01.2.02	Administrasi Keuangan Perangkat Daerah						5.295.817.677,00			Revolusi Mental dan Pembangu nan Kebud ayaan	Reformasi birokrasi dan tata kelola peny elenggaraa n pemerinta han daerah	-		0,00	BADAN PERENCANAAN PEMBANGUNAN DAERAH PENELITIAN DAN PENGEMBANGAN
	5.01.01.2.02.0001	Penyediaan Gaji dan Tunjangan ASN														
			Jumlah Orang yang Menerima Gaji dan Tunjangan ASN				38.00 Orang/bulan	5.241.331.677,00	Kota Tarakan, Semua Kecamatan, Semua Kel/Desa	PENDAPATAN ASLI DAERAH (PAD)	Revolusi Mental dan Pembangu nan Kebud ayaan	Reformasi birokrasi dan tata kelola peny elenggaraa n pemerinta han daerah	-		0,00	BADAN PERENCANAAN PEMBANGUNAN DAERAH PENELITIAN DAN PENGEMBANGAN
	5.01.01.2.02.0002	Penyediaan Administrasi Pelaksanaan Tugas ASN														
			Jumlah Dokumen Hasil Penyediaan Administrasi Pelaksanaan Tugas ASN				12.00 Dokumen	54.486.000,00	Kota Tarakan, Semua Kecamatan, Semua Kel/Desa	PENDAPATAN ASLI DAERAH (PAD)	Revolusi Mental dan Pembangu nan Kebud ayaan	Reformasi birokrasi dan tata kelola peny elenggaraa n pemerinta han daerah	-		0,00	BADAN PERENCANAAN PEMBANGUNAN DAERAH PENELITIAN DAN PENGEMBANGAN
	5.01.01.2.06	Administrasi Umum Perangkat Daerah						186.895.800,00			Revolusi Mental dan Pembangu nan Kebud ayaan	Reformasi birokrasi dan tata kelola peny elenggaraa n pemerinta han daerah	-		0,00	BADAN PERENCANAAN PEMBANGUNAN DAERAH PENELITIAN DAN PENGEMBANGAN
	5.01.01.2.06.0001	Penyediaan Komponen Instalasi Listrik/Penerangan Bangunan Kantor														
			Jumlah Paket Komponen Instalasi Listrik/Penerangan Bangunan Kantor yang Disediakan				1 Paket	7.000.000,00	Kota Tarakan, Semua Kecamatan, Semua Kel/Desa	PENDAPATAN ASLI DAERAH (PAD)	Revolusi Mental dan Pembangu nan Kebud ayaan	Reformasi birokrasi dan tata kelola peny elenggaraa n pemerinta han daerah	-		0,00	BADAN PERENCANAAN PEMBANGUNAN DAERAH PENELITIAN DAN PENGEMBANGAN
	5.01.01.2.06.0004	Penyediaan Bahan Logistik Kantor														
			Jumlah Paket Bahan Logistik Kantor yang Disediakan				2 Paket	63.500.000,00	Kota Tarakan, Semua Kecamatan, Semua Kel/Desa	PENDAPATAN ASLI DAERAH (PAD)	Revolusi Mental dan Pembangu nan Kebud ayaan	Reformasi birokrasi dan tata kelola peny elenggaraa n pemerinta han daerah	-		0,00	BADAN PERENCANAAN PEMBANGUNAN DAERAH PENELITIAN DAN PENGEMBANGAN
	5.01.01.2.06.0005	Penyediaan Barang Cetakan dan Penggandaan														
			Jumlah Paket Barang Cetakan dan Penggandaan yang Disediakan				2 Paket	12.675.000,00	Kota Tarakan, Semua Kecamatan, Semua Kel/Desa	PENDAPATAN ASLI DAERAH (PAD)	Revolusi Mental dan Pembangu nan Kebud ayaan	Reformasi birokrasi dan tata kelola peny elenggaraa n pemerinta han daerah	-		0,00	BADAN PERENCANAAN PEMBANGUNAN DAERAH PENELITIAN DAN PENGEMBANGAN

NO	KODE	URUSAN / BIDANG URUSAN / PROGRAM / KEGIATAN / SUB KEGIATAN	INDIKATOR PROGRAM / KEGIATAN / SUB KEGIATAN	TARGET AKHIR PERIODE RENSTRA OPD	REALISASI CAPAIAN RENJA OPD TAHUN 2022	PRAKIRAAN CAPAIAN TARGET RENJA OPD TAHUN 2023	CAPAIAN KINERJA DAN KERANGKA PENDANAAN						KELOMPOK SASARAN	PRAKIRAAN MAJU RENCANA TAHUN 2025		PERANGKAT DAERAH PENANGGUNG JAWAB
							TARGET 2024	PAGU INDIKATIF (Rp)	LOKASI	SUMBER DANA	PRIORITAS			TARGET	PAGU INDIKATIF (Rp)	
											NASIONAL	DAERAH				
1	2	3	4	5	6	7	8	9	10	11	12	13	14	15	16	17
	5.01.01.2.06.0008	Fasilitasi Kunjungan Tamu														
			<i>Jumlah Laporan Fasilitasi Kunjungan Tamu</i>				6 Laporan	28.000.000,00	Kota Tarakan, Semua Kecamatan, Semua Kel/Desa	PENDAPATAN ASLI DAERAH (PAD)	Revolusi Mental dan Pembangunan Kebudayaan	Reformasi birokrasi dan tata kelola penyelenggaraan pemerintahan daerah	-		0,00	BADAN PERENCANAAN PEMBANGUNAN DAERAH PENELITIAN DAN PENGEMBANGAN
	5.01.01.2.06.0009	Penyelenggaraan Rapat Koordinasi dan Konsultasi SKPD														
			<i>Jumlah Laporan Penyelenggaraan Rapat Koordinasi dan Konsultasi SKPD</i>				2 Laporan	75.720.800,00	Kota Tarakan, Semua Kecamatan, Semua Kel/Desa	PENDAPATAN ASLI DAERAH (PAD)	Revolusi Mental dan Pembangunan Kebudayaan	Reformasi birokrasi dan tata kelola penyelenggaraan pemerintahan daerah	-		0,00	BADAN PERENCANAAN PEMBANGUNAN DAERAH PENELITIAN DAN PENGEMBANGAN
	5.01.01.2.07	Pengadaan Barang Milik Daerah Penunjang Urusan Pemerintah Daerah						96.500.000,00			Revolusi Mental dan Pembangunan Kebudayaan	Reformasi birokrasi dan tata kelola penyelenggaraan pemerintahan daerah	-		0,00	BADAN PERENCANAAN PEMBANGUNAN DAERAH PENELITIAN DAN PENGEMBANGAN
	5.01.01.2.07.0005	Pengadaan Mebel														
			<i>Jumlah Paket Mebel yang Disediakan</i>				3 Unit	12.000.000,00	Kota Tarakan, Semua Kecamatan, Semua Kel/Desa	PENDAPATAN ASLI DAERAH (PAD)	Revolusi Mental dan Pembangunan Kebudayaan	Reformasi birokrasi dan tata kelola penyelenggaraan pemerintahan daerah	-		0,00	BADAN PERENCANAAN PEMBANGUNAN DAERAH PENELITIAN DAN PENGEMBANGAN
	5.01.01.2.07.0011	Pengadaan Sarana dan Prasarana Pendukung Gedung Kantor atau Bangunan Lainnya														
			<i>Jumlah Unit Sarana dan Prasarana Pendukung Gedung Kantor atau Bangunan Lainnya yang Disediakan</i>				2.00 Unit	84.500.000,00	Kota Tarakan, Semua Kecamatan, Semua Kel/Desa	PENDAPATAN ASLI DAERAH (PAD)	Revolusi Mental dan Pembangunan Kebudayaan	Reformasi birokrasi dan tata kelola penyelenggaraan pemerintahan daerah	-		0,00	BADAN PERENCANAAN PEMBANGUNAN DAERAH PENELITIAN DAN PENGEMBANGAN
	5.01.01.2.08	Penyediaan Jasa Penunjang Urusan Pemerintahan Daerah						160.849.000,00			Revolusi Mental dan Pembangunan Kebudayaan	Reformasi birokrasi dan tata kelola penyelenggaraan pemerintahan daerah	-		0,00	BADAN PERENCANAAN PEMBANGUNAN DAERAH PENELITIAN DAN PENGEMBANGAN
	5.01.01.2.08.0001	Penyediaan Jasa Surat Menyurat														
			<i>Jumlah Laporan Penyediaan Jasa Surat Menyurat</i>				12.00 Laporan	2.500.000,00	Kota Tarakan, Semua Kecamatan, Semua Kel/Desa	PENDAPATAN ASLI DAERAH (PAD)	Revolusi Mental dan Pembangunan Kebudayaan	Reformasi birokrasi dan tata kelola penyelenggaraan pemerintahan daerah	-		0,00	BADAN PERENCANAAN PEMBANGUNAN DAERAH PENELITIAN DAN PENGEMBANGAN

NO	KODE	URUSAN / BIDANG URUSAN / PROGRAM / KEGIATAN / SUB KEGIATAN	INDIKATOR PROGRAM / KEGIATAN / SUB KEGIATAN	TARGET AKHIR PERIODE RENSTRA OPD	REALISASI CAPAIAN RENJA OPD TAHUN 2022	PRAKIRAAN CAPAIAN TARGET RENJA OPD TAHUN 2023	CAPAIAN KINERJA DAN KERANGKA PENDANAAN						KELOMPOK SASARAN	PRAKIRAAN MAJU RENCANA TAHUN 2025		PERANGKAT DAERAH PENANGGUNG JAWAB
							TARGET 2024	PAGU INDIKATIF (Rp)	LOKASI	SUMBER DANA	PRIORITAS			TARGET	PAGU INDIKATIF (Rp)	
											NASIONAL	DAERAH				
1	2	3	4	5	6	7	8	9	10	11	12	13	14	15	16	17
	5.01.01.2.08.0002	Penyediaan Jasa Komunikasi, Sumber Daya Air dan Listrik														
			Jumlah Laporan Penyediaan Jasa Komunikasi, Sumber Daya Air dan Listrik yang Disediakan				12.00 Laporan	126.216.000,00	Kota Tarakan, Semua Kecamatan, Semua Kel/Desa	PENDAPATAN ASLI DAERAH (PAD)	Revolusi Mental dan Pembangu nan Kebud ayaan	Reformasi birokrasi dan tata kelola peny elenggaraa n pemerinta han daerah	-		0,00	BADAN PERENCANAAN PEMBANGUNAN DAERAH PENELITIAN DAN PENGEMBANGAN
	5.01.01.2.08.0003	Penyediaan Jasa Peralatan dan Perlengkapan Kantor														
			Jumlah Laporan Penyediaan Jasa Peralatan dan Perlengkapan Kantor yang Disediakan				4 Laporan	30.000.000,00	Kota Tarakan, Semua Kecamatan, Semua Kel/Desa	PENDAPATAN ASLI DAERAH (PAD)	Revolusi Mental dan Pembangu nan Kebud ayaan	Reformasi birokrasi dan tata kelola peny elenggaraa n pemerinta han daerah	-		0,00	BADAN PERENCANAAN PEMBANGUNAN DAERAH PENELITIAN DAN PENGEMBANGAN
	5.01.01.2.08.0004	Penyediaan Jasa Pelayanan Umum Kantor														
			Jumlah Laporan Penyediaan Jasa Pelayanan Umum Kantor yang Disediakan				4 Laporan	2.133.000,00	Kota Tarakan, Semua Kecamatan, Semua Kel/Desa	PENDAPATAN ASLI DAERAH (PAD)	Revolusi Mental dan Pembangu nan Kebud ayaan	Reformasi birokrasi dan tata kelola peny elenggaraa n pemerinta han daerah	-		0,00	BADAN PERENCANAAN PEMBANGUNAN DAERAH PENELITIAN DAN PENGEMBANGAN
	5.01.01.2.09	Pemeliharaan Barang Milik Daerah Penunjang Urusan Pemerintahan Daerah						91.291.400,00			Revolusi Mental dan Pembangu nan Kebud ayaan	Reformasi birokrasi dan tata kelola peny elenggaraa n pemerinta han daerah	-		0,00	BADAN PERENCANAAN PEMBANGUNAN DAERAH PENELITIAN DAN PENGEMBANGAN
	5.01.01.2.09.0001	Penyediaan Jasa Pemeliharaan, Biaya Pemeliharaan, dan Pajak Kendaraan Perorangan Dinas atau Kendaraan Dinas Jabatan														
			Jumlah Kendaraan Perorangan Dinas atau Kendaraan Dinas Jabatan yang Dipelihara dan dibayarkan Pajaknya				12.00 Unit	8.600.000,00	Kota Tarakan, Semua Kecamatan, Semua Kel/Desa	DANA TRANSFER UMUM-DANA ALOKASI UMUM	Revolusi Mental dan Pembangu nan Kebud ayaan	Reformasi birokrasi dan tata kelola peny elenggaraa n pemerinta han daerah	-		0,00	BADAN PERENCANAAN PEMBANGUNAN DAERAH PENELITIAN DAN PENGEMBANGAN
	5.01.01.2.09.0002	Penyediaan Jasa Pemeliharaan, Biaya Pemeliharaan, Pajak dan Perizinan Kendaraan Dinas Operasional atau Lapangan														
			Jumlah Kendaraan Dinas Operasional atau Lapangan yang Dipelihara dan dibayarkan Pajak dan Perizinannya				12 Unit	33.050.400,00	Kota Tarakan, Semua Kecamatan, Semua Kel/Desa	PENDAPATAN ASLI DAERAH (PAD)	Revolusi Mental dan Pembangu nan Kebud ayaan	Reformasi birokrasi dan tata kelola peny elenggaraa n pemerinta han daerah	-		0,00	BADAN PERENCANAAN PEMBANGUNAN DAERAH PENELITIAN DAN PENGEMBANGAN
	5.01.01.2.09.0009	Pemeliharaan/Rehabilitasi Gedung Kantor dan Bangunan Lainnya														

NO	KODE	URUSAN / BIDANG URUSAN / PROGRAM / KEGIATAN / SUB KEGIATAN	INDIKATOR PROGRAM / KEGIATAN / SUB KEGIATAN	TARGET AKHIR PERIODE RENSTRA OPD	REALISASI CAPAIAN RENJA OPD TAHUN 2022	PRAKIRAAN CAPAIAN TARGET RENJA OPD TAHUN 2023	CAPAIAN KINERJA DAN KERANGKA PENDANAAN						KELOMPOK SASARAN	PRAKIRAAN MAJU RENCANA TAHUN 2025		PERANGKAT DAERAH PENANGGUNG JAWAB
							TARGET 2024	PAGU INDIKATIF (Rp)	LOKASI	SUMBER DANA	PRIORITAS			TARGET	PAGU INDIKATIF (Rp)	
											NASIONAL	DAERAH				
1	2	3	4	5	6	7	8	9	10	11	12	13	14	15	16	17
			Jumlah Gedung Kantor dan Bangunan Lainnya yang Dipelihara/Direhabilitasi				1.00 Unit	29.000.000,00	Kota Tarakan, Semua Kecamatan, Semua Kel/Desa	PENDAPATAN ASLI DAERAH (PAD)	Revolusi Mental dan Pembangu nan Kebud ayaan	Reformasi birokrasi dan tata kelola peny elenggaraa n pemerinta han daerah	-		0,00	BADAN PERENCANAAN PEMBANGUNAN DAERAH PENELITIAN DAN PENGEMBANGAN
	5.01.01.2.09.0011	Pemeliharaan/Rehabilitasi Sarana dan Prasarana Pendukung Gedung Kantor atau Bangunan Lainnya														
			Jumlah Sarana dan Prasarana Pendukung Gedung Kantor atau Bangunan Lainnya yang Dipelihara/Direhabilitasi				21 Unit	20.641.000,00	Kota Tarakan, Semua Kecamatan, Semua Kel/Desa	PENDAPATAN ASLI DAERAH (PAD)	Revolusi Mental dan Pembangu nan Kebud ayaan	Reformasi birokrasi dan tata kelola peny elenggaraa n pemerinta han daerah	-		0,00	BADAN PERENCANAAN PEMBANGUNAN DAERAH PENELITIAN DAN PENGEMBANGAN
2.	5.01.02	PROGRAM PERENCANAAN, PENGENDALIAN DAN EVALUASI PEMBANGUNAN DAERAH						734.800.070,00							0,00	
	5.01.02.2.01	Penyusunan Perencanaan dan Pendanaan						633.000.070,00			Revolusi Mental dan Pembangu nan Kebud ayaan	Reformasi birokrasi dan tata kelola peny elenggaraa n pemerinta han daerah	-		0,00	BADAN PERENCANAAN PEMBANGUNAN DAERAH PENELITIAN DAN PENGEMBANGAN
	5.01.02.2.01.0001	Analisis Kondisi Daerah, Permasalahan, dan Isu Strategis Pembangunan Daerah														
			Jumlah Dokumen Rancangan Awal RPJMD/RKPD (Sesuai Kebutuhan Jika RPJMD Maka Rancangan Teknokratik)				4 Dokumen	473.000.000,00	Kota Tarakan, Semua Kecamatan, Semua Kel/Desa	PENDAPATAN ASLI DAERAH (PAD)	Revolusi Mental dan Pembangu nan Kebud ayaan	Reformasi birokrasi dan tata kelola peny elenggaraa n pemerinta han daerah	-		0,00	BADAN PERENCANAAN PEMBANGUNAN DAERAH PENELITIAN DAN PENGEMBANGAN
	5.01.02.2.01.0002	Koordinasi Penelaahan Dokumen Perencanaan Pembangunan Daerah dengan Dokumen Kebijakan Lainnya														
			Jumlah Telaahan Dokumen Perencanaan Pembangunan Daerah Daerah				2 Dokumen	10.000.000,00	Kota Tarakan, Semua Kecamatan, Semua Kel/Desa	PENDAPATAN ASLI DAERAH (PAD)	Revolusi Mental dan Pembangu nan Kebud ayaan	Reformasi birokrasi dan tata kelola peny elenggaraa n pemerinta han daerah	-		0,00	BADAN PERENCANAAN PEMBANGUNAN DAERAH PENELITIAN DAN PENGEMBANGAN
	5.01.02.2.01.0003	Pelaksanaan Konsultasi Publik														
			Jumlah Berita Acara Konsultasi Publik				1 Berita Acara	37.655.010,00	Kota Tarakan, Semua Kecamatan, Semua Kel/Desa	PENDAPATAN ASLI DAERAH (PAD)	Revolusi Mental dan Pembangu nan Kebud ayaan	Reformasi birokrasi dan tata kelola peny elenggaraa n pemerinta han daerah	-		0,00	BADAN PERENCANAAN PEMBANGUNAN DAERAH PENELITIAN DAN PENGEMBANGAN
	5.01.02.2.01.0004	Koordinasi Pelaksanaan Forum Perangkat Daerah/Lintas Perangkat Daerah														

NO	KODE	URUSAN / BIDANG URUSAN / PROGRAM / KEGIATAN / SUB KEGIATAN	INDIKATOR PROGRAM / KEGIATAN / SUB KEGIATAN	TARGET AKHIR PERIODE RENSTRA OPD	REALISASI CAPAIAN RENJA OPD TAHUN 2022	PRAKIRAAN CAPAIAN TARGET RENJA OPD TAHUN 2023	CAPAIAN KINERJA DAN KERANGKA PENDANAAN						KELOMPOK SASARAN	PRAKIRAAN MAJU RENCANA TAHUN 2025		PERANGKAT DAERAH PENANGGUNG JAWAB
							TARGET 2024	PAGU INDIKATIF (Rp)	LOKASI	SUMBER DANA	PRIORITAS			TARGET	PAGU INDIKATIF (Rp)	
											NASIONAL	DAERAH				
1	2	3	4	5	6	7	8	9	10	11	12	13	14	15	16	17
			Jumlah Berita Acara Forum Perangkat Daerah/Lintas Perangkat Daerah				1 Berita Acara	19.919.250,00	Kota Tarakan, Semua Kecamatan, Semua Kel/Desa	PENDAPATAN ASLI DAERAH (PAD)	Revolusi Mental dan Pembangunan Kebudayaan	Reformasi birokrasi dan tata kelola penyelenggaraan pemerintahan daerah	-		0,00	BADAN PERENCANAAN PEMBANGUNAN DAERAH PENELITIAN DAN PENGEMBANGAN
	5.01.02.2.01.0005	Pelaksanaan Musrenbang Kabupaten/Kota														
			Jumlah Berita Acara Musrenbang Kabupaten/Kota				2 Berita Acara	51.721.260,00	Kota Tarakan, Semua Kecamatan, Semua Kel/Desa	PENDAPATAN ASLI DAERAH (PAD)	Revolusi Mental dan Pembangunan Kebudayaan	Reformasi birokrasi dan tata kelola penyelenggaraan pemerintahan daerah	-		0,00	BADAN PERENCANAAN PEMBANGUNAN DAERAH PENELITIAN DAN PENGEMBANGAN
	5.01.02.2.01.0007	Koordinasi Penyusunan dan Penetapan Dokumen Perencanaan Pembangunan Daerah Kabupaten/Kota														
			Jumlah Dokumen Perencanaan Pembangunan Daerah Kabupaten/Kota yang Ditetapkan (RPJPD/RPJMD/RKPD)				4 Dokumen	40.704.550,00	Kota Tarakan, Semua Kecamatan, Semua Kel/Desa	PENDAPATAN ASLI DAERAH (PAD)	Revolusi Mental dan Pembangunan Kebudayaan	Reformasi birokrasi dan tata kelola penyelenggaraan pemerintahan daerah	-		0,00	BADAN PERENCANAAN PEMBANGUNAN DAERAH PENELITIAN DAN PENGEMBANGAN
	5.01.02.2.02	Analisis Data dan Informasi Pemerintahan Daerah Bidang Perencanaan Pembangunan Daerah						26.800.000,00			Revolusi Mental dan Pembangunan Kebudayaan	Reformasi birokrasi dan tata kelola penyelenggaraan pemerintahan daerah	-		0,00	BADAN PERENCANAAN PEMBANGUNAN DAERAH PENELITIAN DAN PENGEMBANGAN
	5.01.02.2.02.0001	Analisis Data dan Informasi Perencanaan Pembangunan Daerah														
			Jumlah Dokumen Hasil Analisis Data untuk Penyusunan Kebijakan Perencanaan Pembangunan Daerah (Semua Perencanaan Pembangunan Daerah)				1 Dokumen	24.800.000,00	Kota Tarakan, Semua Kecamatan, Semua Kel/Desa	PENDAPATAN ASLI DAERAH (PAD)	Revolusi Mental dan Pembangunan Kebudayaan	Reformasi birokrasi dan tata kelola penyelenggaraan pemerintahan daerah	-		0,00	BADAN PERENCANAAN PEMBANGUNAN DAERAH PENELITIAN DAN PENGEMBANGAN
	5.01.02.2.02.0003	Penyusunan Profil Pembangunan Daerah Kabupaten/Kota														
			Jumlah Buku Profil Pembangunan Daerah yang Diterbitkan				1 Buku	2.000.000,00	Kota Tarakan, Semua Kecamatan, Semua Kel/Desa	PENDAPATAN ASLI DAERAH (PAD)	Revolusi Mental dan Pembangunan Kebudayaan	Reformasi birokrasi dan tata kelola penyelenggaraan pemerintahan daerah	-		0,00	BADAN PERENCANAAN PEMBANGUNAN DAERAH PENELITIAN DAN PENGEMBANGAN
	5.01.02.2.03	Pengendalian, Evaluasi dan Pelaporan Bidang Perencanaan Pembangunan Daerah						75.000.000,00			Revolusi Mental dan Pembangunan Kebudayaan	Reformasi birokrasi dan tata kelola penyelenggaraan pemerintahan daerah	-		0,00	BADAN PERENCANAAN PEMBANGUNAN DAERAH PENELITIAN DAN PENGEMBANGAN
	5.01.02.2.03.0003	Monitoring, Evaluasi dan Penyusunan Laporan Berkala Pelaksanaan Pembangunan Daerah														

NO	KODE	URUSAN / BIDANG URUSAN / PROGRAM / KEGIATAN / SUB KEGIATAN	INDIKATOR PROGRAM / KEGIATAN / SUB KEGIATAN	TARGET AKHIR PERIODE RENSTRA OPD	REALISASI CAPAIAN RENJA OPD TAHUN 2022	PRAKIRAAN CAPAIAN TARGET RENJA OPD TAHUN 2023	CAPAIAN KINERJA DAN KERANGKA PENDANAAN						KELOMPOK SASARAN	PRAKIRAAN MAJU RENCANA TAHUN 2025		PERANGKAT DAERAH PENANGGUNG JAWAB
							TARGET 2024	PAGU INDIKATIF (Rp)	LOKASI	SUMBER DANA	PRIORITAS			TARGET	PAGU INDIKATIF (Rp)	
											NASIONAL	DAERAH				
1	2	3	4	5	6	7	8	9	10	11	12	13	14	15	16	17
			<i>Jumlah Laporan Hasil Evaluasi Kinerja Pembangunan Daerah</i>				2 Laporan	75.000.000,00	Kota Tarakan, Semua Kecamatan, Semua Kel/Desa	PENDAPATAN ASLI DAERAH (PAD)	Revolusi Mental dan Pembangu nan Kebud ayaan	Reformasi birokrasi dan tata kelola peny elenggaraa n pemerinta han daerah	-		0,00	BADAN PERENCANAAN PEMBANGUNAN DAERAH PENELITIAN DAN PENGEMBANGAN
3.	5.01.03	PROGRAM KOORDINASI DAN SINKRONISASI PERENCANAAN PEMBANGUNAN DAERAH						792.189.070,00							0,00	
	5.01.03.2.01	Koordinasi Perencanaan Bidang Pemerintahan dan Pembangunan Manusia						402.189.070,00			Revolusi Mental dan Pembangu nan Kebud ayaan	Reformasi birokrasi dan tata kelola peny elenggaraa n pemerinta han daerah	-		0,00	BADAN PERENCANAAN PEMBANGUNAN DAERAH PENELITIAN DAN PENGEMBANGAN
	5.01.03.2.01.0001	Koordinasi Penyusunan Dokumen Perencanaan Pembangunan Daerah Bidang Pemerintahan (RPJPD, RPJMD dan RKPD)														
			<i>Jumlah Dokumen Perencanaan Pembangunan Daerah Bidang Pemerintahan yang Dikoordinir Penyusunannya (RPJPD, RPJMD dan RKPD)</i>				22 Dokumen	109.999.940,00	Kota Tarakan, Semua Kecamatan, Semua Kel/Desa	PENDAPATAN ASLI DAERAH (PAD)	Revolusi Mental dan Pembangu nan Kebud ayaan	Reformasi birokrasi dan tata kelola peny elenggaraa n pemerinta han daerah	-		0,00	BADAN PERENCANAAN PEMBANGUNAN DAERAH PENELITIAN DAN PENGEMBANGAN
	5.01.03.2.01.0005	Koordinasi Penyusunan Dokumen Perencanaan Pembangunan Daerah Bidang Pembangunan Manusia (RPJPD, RPJMD dan RKPD)														
			<i>Jumlah Dokumen Perencanaan Pembangunan Daerah Bidang Pembangunan Manusia yang Dikoordinir Penyusunannya (RPJPD, RPJMD dan RKPD)</i>				8 Dokumen	142.189.400,00	Kota Tarakan, Semua Kecamatan, Semua Kel/Desa	PENDAPATAN ASLI DAERAH (PAD)	Revolusi Mental dan Pembangu nan Kebud ayaan	Reformasi birokrasi dan tata kelola peny elenggaraa n pemerinta han daerah	-		0,00	BADAN PERENCANAAN PEMBANGUNAN DAERAH PENELITIAN DAN PENGEMBANGAN
	5.01.03.2.01.0008	Koordinasi Pelaksanaan Sinergitas dan Harmonisasi Perencanaan Pembangunan Daerah Bidang Pembangunan Manusia														
			<i>Jumlah Laporan Hasil Sinkronisasi Renstra/Renja dengan RKPD/RPJMD pada Bidang Pembangunan Manusia</i>				3 Laporan	149.999.730,00	Kota Tarakan, Semua Kecamatan, Semua Kel/Desa	PENDAPATAN ASLI DAERAH (PAD)	Revolusi Mental dan Pembangu nan Kebud ayaan	Reformasi birokrasi dan tata kelola peny elenggaraa n pemerinta han daerah	-		0,00	BADAN PERENCANAAN PEMBANGUNAN DAERAH PENELITIAN DAN PENGEMBANGAN
	5.01.03.2.02	Koordinasi Perencanaan Bidang Perekonomian dan SDA (Sumber Daya Alam)						260.000.000,00			Revolusi Mental dan Pembangu nan Kebud ayaan	Reformasi birokrasi dan tata kelola peny elenggaraa n pemerinta han daerah	-		0,00	BADAN PERENCANAAN PEMBANGUNAN DAERAH PENELITIAN DAN PENGEMBANGAN
	5.01.03.2.02.0001	Koordinasi Penyusunan Dokumen Perencanaan Pembangunan Daerah Bidang Perekonomian (RPJPD, RPJMD dan RKPD)														

NO	KODE	URUSAN / BIDANG URUSAN / PROGRAM / KEGIATAN / SUB KEGIATAN	INDIKATOR PROGRAM / KEGIATAN / SUB KEGIATAN	TARGET AKHIR PERIODE RENSTRA OPD	REALISASI CAPAIAN RENJA OPD TAHUN 2022	PRAKIRAAN CAPAIAN TARGET RENJA OPD TAHUN 2023	CAPAIAN KINERJA DAN KERANGKA PENDANAAN						KELOMPOK SASARAN	PRAKIRAAN MAJU RENCANA TAHUN 2025		PERANGKAT DAERAH PENANGGUNG JAWAB
							TARGET 2024	PAGU INDIKATIF (Rp)	LOKASI	SUMBER DANA	PRIORITAS			TARGET	PAGU INDIKATIF (Rp)	
											NASIONAL	DAERAH				
1	2	3	4	5	6	7	8	9	10	11	12	13	14	15	16	17
			Jumlah Dokumen Perencanaan Pembangunan Daerah Bidang Perekonomian yang Dikoordinir Penyusunannya (RPJPD. RPJMD dan RKPD)				12 Dokumen	70.400.000,00	Kota Tarakan, Semua Kecamatan, Semua Kel/Desa	PENDAPATAN ASLI DAERAH (PAD)	Revolusi Mental dan Pembangu nan Kebud ayaan	Reformasi birokrasi dan tata kelola peny elenggaraa n pemerinta han daerah	-		0,00	BADAN PERENCANAAN PEMBANGUNAN DAERAH PENELITIAN DAN PENGEMBANGAN
	5.01.03.2.02.0004	Koordinasi Pelaksanaan Sinergitas dan Harmonisasi Perencanaan Pembangunan Daerah Bidang Perekonomian														
			Jumlah Laporan Hasil Sinkronisasi Renstra/Renja dengan RKPD/RPJMD pada Bidang Perekonomian				12 Laporan	59.600.000,00	Kota Tarakan, Semua Kecamatan, Semua Kel/Desa	PENDAPATAN ASLI DAERAH (PAD)	Revolusi Mental dan Pembangu nan Kebud ayaan	Reformasi birokrasi dan tata kelola peny elenggaraa n pemerinta han daerah	-		0,00	BADAN PERENCANAAN PEMBANGUNAN DAERAH PENELITIAN DAN PENGEMBANGAN
	5.01.03.2.02.0005	Koordinasi Penyusunan Dokumen Perencanaan Pembangunan Daerah Bidang SDA (RPJPD, RPJMD dan RKPD)														
			Jumlah Dokumen Perencanaan Pembangunan Daerah Bidang SDA yang Dikoordinir Penyusunannya (RPJPD. RPJMD dan RKPD)				12 Dokumen	70.400.000,00	Kota Tarakan, Semua Kecamatan, Semua Kel/Desa	PENDAPATAN ASLI DAERAH (PAD)	Revolusi Mental dan Pembangu nan Kebud ayaan	Reformasi birokrasi dan tata kelola peny elenggaraa n pemerinta han daerah	-		0,00	BADAN PERENCANAAN PEMBANGUNAN DAERAH PENELITIAN DAN PENGEMBANGAN
	5.01.03.2.02.0008	Koordinasi Pelaksanaan Sinergitas dan Harmonisasi Perencanaan Pembangunan Daerah Bidang SDA														
			Jumlah Laporan Hasil Sinkronisasi Renstra/Renja dengan RKPD/RPJMD pada Bidang SDA				12 Laporan	59.600.000,00	Kota Tarakan, Semua Kecamatan, Semua Kel/Desa	PENDAPATAN ASLI DAERAH (PAD)	Revolusi Mental dan Pembangu nan Kebud ayaan	Reformasi birokrasi dan tata kelola peny elenggaraa n pemerinta han daerah	-		0,00	BADAN PERENCANAAN PEMBANGUNAN DAERAH PENELITIAN DAN PENGEMBANGAN
	5.01.03.2.03	Koordinasi Perencanaan Bidang Infrastruktur dan Kewilayahan						130.000.000,00			Revolusi Mental dan Pembangu nan Kebud ayaan	Reformasi birokrasi dan tata kelola peny elenggaraa n pemerinta han daerah	-		0,00	BADAN PERENCANAAN PEMBANGUNAN DAERAH PENELITIAN DAN PENGEMBANGAN
	5.01.03.2.03.0001	Koordinasi Penyusunan Dokumen Perencanaan Pembangunan Daerah Bidang Infrastruktur (RPJPD, RPJMD dan RKPD)														
			Jumlah Dokumen Perencanaan Pembangunan Daerah Bidang Infrastruktur yang Dikoordinir Penyusunannya (RPJPD. RPJMD dan RKPD)				9 Dokumen	71.560.000,00	Kota Tarakan, Semua Kecamatan, Semua Kel/Desa	PENDAPATAN ASLI DAERAH (PAD)	Revolusi Mental dan Pembangu nan Kebud ayaan	Reformasi birokrasi dan tata kelola peny elenggaraa n pemerinta han daerah	-		0,00	BADAN PERENCANAAN PEMBANGUNAN DAERAH PENELITIAN DAN PENGEMBANGAN
	5.01.03.2.03.0004	Koordinasi Pelaksanaan Sinergitas dan Harmonisasi Perencanaan Pembangunan Daerah Bidang Infrastruktur														
			Jumlah Laporan Hasil Sinkronisasi Renstra/Renja dengan RKPD/RPJMD pada Bidang Infrastruktur				12 Laporan	58.440.000,00	Kota Tarakan, Semua Kecamatan, Semua Kel/Desa	PENDAPATAN ASLI DAERAH (PAD)	Revolusi Mental dan Pembangu nan Kebud ayaan	Reformasi birokrasi dan tata kelola peny elenggaraa n pemerinta han daerah	-		0,00	BADAN PERENCANAAN PEMBANGUNAN DAERAH PENELITIAN DAN PENGEMBANGAN

NO	KODE	URUSAN / BIDANG URUSAN / PROGRAM / KEGIATAN / SUB KEGIATAN	INDIKATOR PROGRAM / KEGIATAN / SUB KEGIATAN	TARGET AKHIR PERIODE RENSTRA OPD	REALISASI CAPAIAN RENJA OPD TAHUN 2022	PRAKIRAAN CAPAIAN TARGET RENJA OPD TAHUN 2023	CAPAIAN KINERJA DAN KERANGKA PENDANAAN						KELOMPOK SASARAN	PRAKIRAAN MAJU RENCANA TAHUN 2025		PERANGKAT DAERAH PENANGGUNG JAWAB
							TARGET 2024	PAGU INDIKATIF (Rp)	LOKASI	SUMBER DANA	PRIORITAS			TARGET	PAGU INDIKATIF (Rp)	
											NASIONAL	DAERAH				
1	2	3	4	5	6	7	8	9	10	11	12	13	14	15	16	17
			Jumlah Laporan Hasil Penyelenggaraan Sosialisasi dan Diseminasi Hasil-Hasil Kelitbangan				1.00 Laporan	19.518.440,00	Kota Tarakan, Semua Kecamatan, Semua Kel/Desa	PENDAPATAN ASLI DAERAH (PAD)	Revolusi Mental dan Pembangunan Kebudayaan	Reformasi birokrasi dan tata kelola penyelenggaraan pemerintahan daerah	-		0,00	BADAN PERENCANAAN PEMBANGUNAN DAERAH PENELITIAN DAN PENGEMBANGAN
	5.05.02.2.04.0005	Fasilitasi Hak Kekayaan Intelektual														
			Jumlah Laporan Pelaksanaan Fasilitasi Hak Kekayaan Intelektual				1.00 Laporan	0,00	Kota Tarakan, Semua Kecamatan, Semua Kel/Desa	PENDAPATAN ASLI DAERAH (PAD)	Revolusi Mental dan Pembangunan Kebudayaan	Reformasi birokrasi dan tata kelola penyelenggaraan pemerintahan daerah	-		0,00	BADAN PERENCANAAN PEMBANGUNAN DAERAH PENELITIAN DAN PENGEMBANGAN
		BADAN PENGELOLAAN KEUANGAN, PENDAPATAN DAN ASET DAERAH						71.961.654.000,00							0,00	
	5	UNSUR PENUNJANG URUSAN PEMERINTAHAN						71.961.654.000,00							0,00	
	5.02	KEUANGAN						71.961.654.000,00							0,00	
1.	5.02.01	PROGRAM PENUNJANG URUSAN PEMERINTAHAN DAERAH KABUPATEN/KOTA						58.123.576.284,00							0,00	
	5.02.01.2.02	Administrasi Keuangan Perangkat Daerah						52.741.493.284,00			Revolusi Mental dan Pembangunan Kebudayaan	Reformasi birokrasi dan tata kelola penyelenggaraan pemerintahan daerah	-		0,00	BADAN PENGELOLAAN KEUANGAN, PENDAPATAN DAN ASET DAERAH
	5.02.01.2.02.0001	Penyediaan Gaji dan Tunjangan ASN														
			Jumlah Orang yang Menerima Gaji dan Tunjangan ASN				1246 Orang/bulan	51.838.983.284,00	Kota Tarakan, Semua Kecamatan, Semua Kel/Desa	PENDAPATAN ASLI DAERAH (PAD), DANA TRANSFER UMUM-DANA ALOKASI UMUM	Revolusi Mental dan Pembangunan Kebudayaan	Reformasi birokrasi dan tata kelola penyelenggaraan pemerintahan daerah	-		0,00	BADAN PENGELOLAAN KEUANGAN, PENDAPATAN DAN ASET DAERAH
	5.02.01.2.02.0002	Penyediaan Administrasi Pelaksanaan Tugas ASN														
			Jumlah Dokumen Hasil Penyediaan Administrasi Pelaksanaan Tugas ASN				3.00 Dokumen	902.510.000,00	Kota Tarakan, Semua Kecamatan, Semua Kel/Desa	DANA TRANSFER UMUM-DANA BAGI HASIL, DANA TRANSFER UMUM-DANA ALOKASI UMUM	Revolusi Mental dan Pembangunan Kebudayaan	Reformasi birokrasi dan tata kelola penyelenggaraan pemerintahan daerah	-		0,00	BADAN PENGELOLAAN KEUANGAN, PENDAPATAN DAN ASET DAERAH
	5.02.01.2.06	Administrasi Umum Perangkat Daerah						1.105.000.000,00			Revolusi Mental dan Pembangunan Kebudayaan	Reformasi birokrasi dan tata kelola penyelenggaraan pemerintahan daerah	-		0,00	BADAN PENGELOLAAN KEUANGAN, PENDAPATAN DAN ASET DAERAH

NO	KODE	URUSAN / BIDANG URUSAN / PROGRAM / KEGIATAN / SUB KEGIATAN	INDIKATOR PROGRAM / KEGIATAN / SUB KEGIATAN	TARGET AKHIR PERIODE RENSTRA OPD	REALISASI CAPAIAN RENJA OPD TAHUN 2022	PRAKIRAAN CAPAIAN TARGET RENJA OPD TAHUN 2023	CAPAIAN KINERJA DAN KERANGKA PENDANAAN						KELOMPOK SASARAN	PRAKIRAAN MAJU RENCANA TAHUN 2025		PERANGKAT DAERAH PENANGGUNG JAWAB
							TARGET 2024	PAGU INDIKATIF (Rp)	LOKASI	SUMBER DANA	PRIORITAS			TARGET	PAGU INDIKATIF (Rp)	
											NASIONAL	DAERAH				
1	2	3	4	5	6	7	8	9	10	11	12	13	14	15	16	17
	5.02.01.2.06.0001	Penyediaan Komponen Instalasi Listrik/Penerangan Bangunan Kantor														
			<i>Jumlah Paket Komponen Instalasi Listrik/Penerangan Bangunan Kantor yang Disediakan</i>				12 Paket	20.000.000,00	Kota Tarakan, Semua Kecamatan, Semua Kel/Desa	DANA TRANSFER UMUM-DANA BAGI HASIL	Revolusi Mental dan Pembangunan Kebudayaan	Reformasi birokrasi dan tata kelola penyelenggaraan pemerintahan daerah	-		0,00	BADAN PENGELOLAAN KEUANGAN, PENDAPATAN DAN ASET DAERAH
	5.02.01.2.06.0002	Penyediaan Peralatan dan Perlengkapan Kantor														
			<i>Jumlah Paket Peralatan dan Perlengkapan Kantor yang Disediakan</i>				10 Paket	10.000.000,00	Kota Tarakan, Semua Kecamatan, Semua Kel/Desa	DANA TRANSFER UMUM-DANA BAGI HASIL	Revolusi Mental dan Pembangunan Kebudayaan	Reformasi birokrasi dan tata kelola penyelenggaraan pemerintahan daerah	-		0,00	BADAN PENGELOLAAN KEUANGAN, PENDAPATAN DAN ASET DAERAH
	5.02.01.2.06.0004	Penyediaan Bahan Logistik Kantor														
			<i>Jumlah Paket Bahan Logistik Kantor yang Disediakan</i>				45 Paket	425.000.000,00	Kota Tarakan, Semua Kecamatan, Semua Kel/Desa	DANA TRANSFER UMUM-DANA BAGI HASIL	Revolusi Mental dan Pembangunan Kebudayaan	Reformasi birokrasi dan tata kelola penyelenggaraan pemerintahan daerah	-		0,00	BADAN PENGELOLAAN KEUANGAN, PENDAPATAN DAN ASET DAERAH
	5.02.01.2.06.0005	Penyediaan Barang Cetakan dan Penggandaan														
			<i>Jumlah Paket Barang Cetakan dan Penggandaan yang Disediakan</i>				55.00 Paket	400.000.000,00	Kota Tarakan, Semua Kecamatan, Semua Kel/Desa	DANA TRANSFER UMUM-DANA BAGI HASIL	Revolusi Mental dan Pembangunan Kebudayaan	Reformasi birokrasi dan tata kelola penyelenggaraan pemerintahan daerah	-		0,00	BADAN PENGELOLAAN KEUANGAN, PENDAPATAN DAN ASET DAERAH
	5.02.01.2.06.0008	Fasilitasi Kunjungan Tamu														
			<i>Jumlah Laporan Fasilitasi Kunjungan Tamu</i>				12.00 Laporan	50.000.000,00	Kota Tarakan, Semua Kecamatan, Semua Kel/Desa	DANA TRANSFER UMUM-DANA BAGI HASIL	Revolusi Mental dan Pembangunan Kebudayaan	Reformasi birokrasi dan tata kelola penyelenggaraan pemerintahan daerah	-		0,00	BADAN PENGELOLAAN KEUANGAN, PENDAPATAN DAN ASET DAERAH
	5.02.01.2.06.0009	Penyelenggaraan Rapat Koordinasi dan Konsultasi SKPD														
			<i>Jumlah Laporan Penyelenggaraan Rapat Koordinasi dan Konsultasi SKPD</i>				105.00 Laporan	200.000.000,00	Kota Tarakan, Semua Kecamatan, Semua Kel/Desa	DANA TRANSFER UMUM-DANA BAGI HASIL	Revolusi Mental dan Pembangunan Kebudayaan	Reformasi birokrasi dan tata kelola penyelenggaraan pemerintahan daerah	-		0,00	BADAN PENGELOLAAN KEUANGAN, PENDAPATAN DAN ASET DAERAH

NO	KODE	URUSAN / BIDANG URUSAN / PROGRAM / KEGIATAN / SUB KEGIATAN	INDIKATOR PROGRAM / KEGIATAN / SUB KEGIATAN	TARGET AKHIR PERIODE RENSTRA OPD	REALISASI CAPAIAN RENJA OPD TAHUN 2022	PRAKIRAAN CAPAIAN TARGET RENJA OPD TAHUN 2023	CAPAIAN KINERJA DAN KERANGKA PENDANAAN						KELOMPOK SASARAN	PRAKIRAAN MAJU RENCANA TAHUN 2025		PERANGKAT DAERAH PENANGGUNG JAWAB
							TARGET 2024	PAGU INDIKATIF (Rp)	LOKASI	SUMBER DANA	PRIORITAS			TARGET	PAGU INDIKATIF (Rp)	
											NASIONAL	DAERAH				
1	2	3	4	5	6	7	8	9	10	11	12	13	14	15	16	17
	5.02.01.2.07	Pengadaan Barang Milik Daerah Penunjang Urusan Pemerintah Daerah						145.000.000,00			Revolusi Mental dan Pembangunan Kebudayaan	Reformasi birokrasi dan tata kelola penyelenggaraan pemerintahan daerah	-		0,00	BADAN PENGELOLAAN KEUANGAN, PENDAPATAN DAN ASET DAERAH
	5.02.01.2.07.0011	Pengadaan Sarana dan Prasarana Pendukung Gedung Kantor atau Bangunan Lainnya														
			Jumlah Unit Sarana dan Prasarana Pendukung Gedung Kantor atau Bangunan Lainnya yang Disediakan				4.00 Unit	145.000.000,00	Kota Tarakan, Semua Kecamatan, Semua Kel/Desa	DANA TRANSFER UMUM-DANA BAGI HASIL	Revolusi Mental dan Pembangunan Kebudayaan	Reformasi birokrasi dan tata kelola penyelenggaraan pemerintahan daerah	-		0,00	BADAN PENGELOLAAN KEUANGAN, PENDAPATAN DAN ASET DAERAH
	5.02.01.2.08	Penyediaan Jasa Penunjang Urusan Pemerintahan Daerah						3.178.408.000,00			Revolusi Mental dan Pembangunan Kebudayaan	Reformasi birokrasi dan tata kelola penyelenggaraan pemerintahan daerah	-		0,00	BADAN PENGELOLAAN KEUANGAN, PENDAPATAN DAN ASET DAERAH
	5.02.01.2.08.0001	Penyediaan Jasa Surat Menyurat														
			Jumlah Laporan Penyediaan Jasa Surat Menyurat				3700.00 Laporan	10.000.000,00	Kota Tarakan, Semua Kecamatan, Semua Kel/Desa	DANA TRANSFER UMUM-DANA BAGI HASIL	Revolusi Mental dan Pembangunan Kebudayaan	Reformasi birokrasi dan tata kelola penyelenggaraan pemerintahan daerah	-		0,00	BADAN PENGELOLAAN KEUANGAN, PENDAPATAN DAN ASET DAERAH
	5.02.01.2.08.0002	Penyediaan Jasa Komunikasi, Sumber Daya Air dan Listrik														
			Jumlah Laporan Penyediaan Jasa Komunikasi, Sumber Daya Air dan Listrik yang Disediakan				12.00 Laporan	1.600.000.000,00	Kota Tarakan, Semua Kecamatan, Semua Kel/Desa	DANA TRANSFER UMUM-DANA BAGI HASIL	Revolusi Mental dan Pembangunan Kebudayaan	Reformasi birokrasi dan tata kelola penyelenggaraan pemerintahan daerah	-		0,00	BADAN PENGELOLAAN KEUANGAN, PENDAPATAN DAN ASET DAERAH
	5.02.01.2.08.0003	Penyediaan Jasa Peralatan dan Perlengkapan Kantor														
			Jumlah Laporan Penyediaan Jasa Peralatan dan Perlengkapan Kantor yang Disediakan				12.00 Laporan	114.808.000,00	Kota Tarakan, Semua Kecamatan, Semua Kel/Desa	DANA TRANSFER UMUM-DANA BAGI HASIL	Revolusi Mental dan Pembangunan Kebudayaan	Reformasi birokrasi dan tata kelola penyelenggaraan pemerintahan daerah	-		0,00	BADAN PENGELOLAAN KEUANGAN, PENDAPATAN DAN ASET DAERAH
	5.02.01.2.08.0004	Penyediaan Jasa Pelayanan Umum Kantor														
			Jumlah Laporan Penyediaan Jasa Pelayanan Umum Kantor yang Disediakan				12.00 Laporan	1.453.600.000,00	Kota Tarakan, Semua Kecamatan, Semua Kel/Desa	DANA TRANSFER UMUM-DANA BAGI HASIL	Revolusi Mental dan Pembangunan Kebudayaan	Reformasi birokrasi dan tata kelola penyelenggaraan pemerintahan daerah	-		0,00	BADAN PENGELOLAAN KEUANGAN, PENDAPATAN DAN ASET DAERAH

NO	KODE	URUSAN / BIDANG URUSAN / PROGRAM / KEGIATAN / SUB KEGIATAN	INDIKATOR PROGRAM / KEGIATAN / SUB KEGIATAN	TARGET AKHIR PERIODE RENSTRA OPD	REALISASI CAPAIAN RENJA OPD TAHUN 2022	PRAKIRAAN CAPAIAN TARGET RENJA OPD TAHUN 2023	CAPAIAN KINERJA DAN KERANGKA PENDANAAN						KELOMPOK SASARAN	PRAKIRAAN MAJU RENCANA TAHUN 2025		PERANGKAT DAERAH PENANGGUNG JAWAB		
							TARGET 2024	PAGU INDIKATIF (Rp)	LOKASI	SUMBER DANA	PRIORITAS			TARGET	PAGU INDIKATIF (Rp)			
											NASIONAL	DAERAH						
1	2	3	4	5	6	7	8	9	10	11	12	13	14	15	16	17		
	5.02.01.2.09	Pemeliharaan Barang Milik Daerah Penunjang Urusan Pemerintahan Daerah						953.675.000,00			Revolusi Mental dan Pembangunan Kebudayaan	Reformasi birokrasi dan tata kelola penyelenggaraan pemerintahan daerah	-		0,00	BADAN PENGELOLAAN KEUANGAN, PENDAPATAN DAN ASET DAERAH		
	5.02.01.2.09.0001	Penyediaan Jasa Pemeliharaan, Biaya Pemeliharaan, dan Pajak Kendaraan Perorangan Dinas atau Kendaraan Dinas Jabatan																
			Jumlah Kendaraan Perorangan Dinas atau Kendaraan Dinas Jabatan yang Dipelihara dan dibayarkan Pajaknya				95.00 Unit	25.000.000,00	Kota Tarakan, Semua Kecamatan, Semua Kel/Desa	DANA TRANSFER UMUM-DANA BAGI HASIL	Revolusi Mental dan Pembangunan Kebudayaan	Reformasi birokrasi dan tata kelola penyelenggaraan pemerintahan daerah	-		0,00	BADAN PENGELOLAAN KEUANGAN, PENDAPATAN DAN ASET DAERAH		
	5.02.01.2.09.0002	Penyediaan Jasa Pemeliharaan, Biaya Pemeliharaan, Pajak dan Perizinan Kendaraan Dinas Operasional atau Lapangan																
			Jumlah Kendaraan Dinas Operasional atau Lapangan yang Dipelihara dan dibayarkan Pajak dan Perizinannya				5.00 Unit	193.500.000,00	Kota Tarakan, Semua Kecamatan, Semua Kel/Desa	DANA TRANSFER UMUM-DANA BAGI HASIL	Revolusi Mental dan Pembangunan Kebudayaan	Reformasi birokrasi dan tata kelola penyelenggaraan pemerintahan daerah	-		0,00	BADAN PENGELOLAAN KEUANGAN, PENDAPATAN DAN ASET DAERAH		
	5.02.01.2.09.0007	Pemeliharaan Aset Tetap Lainnya																
			Jumlah Aset Tetap Lainnya yang Dipelihara				2.00 Unit	265.175.000,00	Kota Tarakan, Semua Kecamatan, Semua Kel/Desa	DANA TRANSFER UMUM-DANA BAGI HASIL	Revolusi Mental dan Pembangunan Kebudayaan	Reformasi birokrasi dan tata kelola penyelenggaraan pemerintahan daerah	-		0,00	BADAN PENGELOLAAN KEUANGAN, PENDAPATAN DAN ASET DAERAH		
	5.02.01.2.09.0010	Pemeliharaan/Rehabilitasi Sarana dan Prasarana Gedung Kantor atau Bangunan Lainnya																
			Jumlah Sarana dan Prasarana Gedung Kantor atau Bangunan Lainnya yang Dipelihara/Direhabilitasi				2.00 Unit	420.000.000,00	Kota Tarakan, Semua Kecamatan, Semua Kel/Desa	DANA TRANSFER UMUM-DANA BAGI HASIL	Revolusi Mental dan Pembangunan Kebudayaan	Reformasi birokrasi dan tata kelola penyelenggaraan pemerintahan daerah	-		0,00	BADAN PENGELOLAAN KEUANGAN, PENDAPATAN DAN ASET DAERAH		
	5.02.01.2.09.0011	Pemeliharaan/Rehabilitasi Sarana dan Prasarana Pendukung Gedung Kantor atau Bangunan Lainnya																
			Jumlah Sarana dan Prasarana Pendukung Gedung Kantor atau Bangunan Lainnya yang Dipelihara/Direhabilitasi				73 Unit	50.000.000,00	Kota Tarakan, Semua Kecamatan, Semua Kel/Desa	DANA TRANSFER UMUM-DANA BAGI HASIL	Revolusi Mental dan Pembangunan Kebudayaan	Reformasi birokrasi dan tata kelola penyelenggaraan pemerintahan daerah	-		0,00	BADAN PENGELOLAAN KEUANGAN, PENDAPATAN DAN ASET DAERAH		
2.	5.02.02	PROGRAM PENGELOLAAN KEUANGAN DAERAH						8.367.800.000,00							0,00			

NO	KODE	URUSAN / BIDANG URUSAN / PROGRAM / KEGIATAN / SUB KEGIATAN	INDIKATOR PROGRAM / KEGIATAN / SUB KEGIATAN	TARGET AKHIR PERIODE RENSTRA OPD	REALISASI CAPAIAN RENJA OPD TAHUN 2022	PRAKIRAAN CAPAIAN TARGET RENJA OPD TAHUN 2023	CAPAIAN KINERJA DAN KERANGKA PENDANAAN						KELOMPOK SASARAN	PRAKIRAAN MAJU RENCANA TAHUN 2025		PERANGKAT DAERAH PENANGGUNG JAWAB
							TARGET 2024	PAGU INDIKATIF (Rp)	LOKASI	SUMBER DANA	PRIORITAS			TARGET	PAGU INDIKATIF (Rp)	
											NASIONAL	DAERAH				
1	2	3	4	5	6	7	8	9	10	11	12	13	14	15	16	17
	5.02.02.2.01	Koordinasi dan Penyusunan Rencana Anggaran Daerah						2.062.680.000,00			Revolusi Mental dan Pembangunan Kebudayaan	Reformasi birokrasi dan tata kelola penyelenggaraan pemerintahan daerah	-		0,00	BADAN PENGELOLAAN KEUANGAN, PENDAPATAN DAN ASET DAERAH
	5.02.02.2.01.0003	Koordinasi, Penyusunan dan Verifikasi RKA-SKPD														
			Jumlah RKA-SKPD yang Diverifikasi				30 Dokumen	92.000.000,00	Kota Tarakan, Semua Kecamatan, Semua Kel/Desa	DANA TRANSFER UMUM-DANA BAGI HASIL	Revolusi Mental dan Pembangunan Kebudayaan	Reformasi birokrasi dan tata kelola penyelenggaraan pemerintahan daerah	-		0,00	BADAN PENGELOLAAN KEUANGAN, PENDAPATAN DAN ASET DAERAH
	5.02.02.2.01.0004	Koordinasi, Penyusunan dan Verifikasi Perubahan RKA-SKPD														
			Jumlah Perubahan RKA-SKPD yang Diverifikasi				30 Dokumen	92.000.000,00	Kota Tarakan, Semua Kecamatan, Semua Kel/Desa	DANA TRANSFER UMUM-DANA BAGI HASIL	Revolusi Mental dan Pembangunan Kebudayaan	Reformasi birokrasi dan tata kelola penyelenggaraan pemerintahan daerah	-		0,00	BADAN PENGELOLAAN KEUANGAN, PENDAPATAN DAN ASET DAERAH
	5.02.02.2.01.0007	Koordinasi dan Penyusunan Peraturan Daerah tentang APBD dan Peraturan Kepala Daerah tentang Penjabaran APBD														
			Jumlah Peraturan Daerah tentang APBD dan Peraturan Kepala Daerah tentang Penjabaran APBD				1.00 Dokumen	717.740.000,00	Kota Tarakan, Semua Kecamatan, Semua Kel/Desa	DANA TRANSFER UMUM-DANA BAGI HASIL, DANA TRANSFER UMUM-DANA BAGI HASIL	Revolusi Mental dan Pembangunan Kebudayaan	Reformasi birokrasi dan tata kelola penyelenggaraan pemerintahan daerah	-		0,00	BADAN PENGELOLAAN KEUANGAN, PENDAPATAN DAN ASET DAERAH
	5.02.02.2.01.0008	Koordinasi dan Penyusunan Peraturan Daerah tentang Perubahan APBD dan Peraturan Kepala Daerah tentang Penjabaran Perubahan APBD														
			Jumlah Peraturan Daerah tentang Perubahan APBD dan Peraturan Kepala Daerah tentang Penjabaran Perubahan APBD				1.00 Dokumen	717.740.000,00	Kota Tarakan, Semua Kecamatan, Semua Kel/Desa	DANA TRANSFER UMUM-DANA BAGI HASIL	Revolusi Mental dan Pembangunan Kebudayaan	Reformasi birokrasi dan tata kelola penyelenggaraan pemerintahan daerah	-		0,00	BADAN PENGELOLAAN KEUANGAN, PENDAPATAN DAN ASET DAERAH
	5.02.02.2.01.0009	Koordinasi dan Penyusunan Regulasi serta Kebijakan Bidang Anggaran														
			Jumlah Dokumen Regulasi serta Kebijakan Bidang Anggaran				1.00 Dokumen	165.000.000,00	Kota Tarakan, Semua Kecamatan, Semua Kel/Desa	DANA TRANSFER UMUM-DANA BAGI HASIL, DANA TRANSFER UMUM-DANA BAGI HASIL	Revolusi Mental dan Pembangunan Kebudayaan	Reformasi birokrasi dan tata kelola penyelenggaraan pemerintahan daerah	-		0,00	BADAN PENGELOLAAN KEUANGAN, PENDAPATAN DAN ASET DAERAH
	5.02.02.2.01.0010	Koordinasi Perencanaan Anggaran Pendapatan														

NO	KODE	URUSAN / BIDANG URUSAN / PROGRAM / KEGIATAN / SUB KEGIATAN	INDIKATOR PROGRAM / KEGIATAN / SUB KEGIATAN	TARGET AKHIR PERIODE RENSTRA OPD	REALISASI CAPAIAN RENJA OPD TAHUN 2022	PRAKIRAAN CAPAIAN TARGET RENJA OPD TAHUN 2023	CAPAIAN KINERJA DAN KERANGKA PENDANAAN						KELOMPOK SASARAN	PRAKIRAAN MAJU RENCANA TAHUN 2025		PERANGKAT DAERAH PENANGGUNG JAWAB
							TARGET 2024	PAGU INDIKATIF (Rp)	LOKASI	SUMBER DANA	PRIORITAS			TARGET	PAGU INDIKATIF (Rp)	
											NASIONAL	DAERAH				
1	2	3	4	5	6	7	8	9	10	11	12	13	14	15	16	17
			Jumlah Dokumen Hasil Koordinasi Perencanaan Anggaran Pendapatan				1.00 Dokumen	103.000.000,00	Kota Tarakan, Semua Kecamatan, Semua Kel/Desa	DANA TRANSFER UMUM-DANA BAGI HASIL	Revolusi Mental dan Pembangunan Kebudayaan	Reformasi birokrasi dan tata kelola penyelenggaraan pemerintahan daerah	-		0,00	BADAN PENGELOLAAN KEUANGAN, PENDAPATAN DAN ASET DAERAH
	5.02.02.2.01.0011	Koordinasi Perencanaan Anggaran Belanja Daerah														
			Jumlah Dokumen Hasil Koordinasi Perencanaan Anggaran Belanja Daerah				1.00 Dokumen	125.200.000,00	Kota Tarakan, Semua Kecamatan, Semua Kel/Desa	DANA TRANSFER UMUM-DANA BAGI HASIL	Revolusi Mental dan Pembangunan Kebudayaan	Reformasi birokrasi dan tata kelola penyelenggaraan pemerintahan daerah	-		0,00	BADAN PENGELOLAAN KEUANGAN, PENDAPATAN DAN ASET DAERAH
	5.02.02.2.01.0012	Koordinasi Perencanaan Anggaran Pembiayaan														
			Jumlah Dokumen Hasil Koordinasi Perencanaan Anggaran Pembiayaan				2.00 Dokumen	50.000.000,00	Kota Tarakan, Semua Kecamatan, Semua Kel/Desa	DANA TRANSFER UMUM-DANA BAGI HASIL	Revolusi Mental dan Pembangunan Kebudayaan	Reformasi birokrasi dan tata kelola penyelenggaraan pemerintahan daerah	-		0,00	BADAN PENGELOLAAN KEUANGAN, PENDAPATAN DAN ASET DAERAH
	5.02.02.2.02	Koordinasi dan Pengelolaan Perbendaharaan Daerah						526.500.000,00			Revolusi Mental dan Pembangunan Kebudayaan	Reformasi birokrasi dan tata kelola penyelenggaraan pemerintahan daerah	-		0,00	BADAN PENGELOLAAN KEUANGAN, PENDAPATAN DAN ASET DAERAH
	5.02.02.2.02.0003	Penyiapan, Pelaksanaan Pengendalian dan Penerbitan Anggaran Kas dan SPD														
			Jumlah Dokumen Hasil Pengendalian dan Penerbitan Anggaran Kas dan SPD				4.00 Dokumen	120.000.000,00	Kota Tarakan, Semua Kecamatan, Semua Kel/Desa	DANA TRANSFER UMUM-DANA BAGI HASIL	Revolusi Mental dan Pembangunan Kebudayaan	Reformasi birokrasi dan tata kelola penyelenggaraan pemerintahan daerah	-		0,00	BADAN PENGELOLAAN KEUANGAN, PENDAPATAN DAN ASET DAERAH
	5.02.02.2.02.0005	Koordinasi, Fasilitasi, Asistensi, Sinkronisasi, Supervisi, Monitoring dan Evaluasi Pengelolaan Dana Perimbangan dan Dana Transfer Lainnya														
			Jumlah Dokumen Hasil Koordinasi, Fasilitasi, Asistensi, Sinkronisasi, Supervisi, Monitoring, dan Evaluasi Pengelolaan Dana Perimbangan dan Dana Transfer Lainnya				4.00 Dokumen	50.000.000,00	Kota Tarakan, Semua Kecamatan, Semua Kel/Desa	DANA TRANSFER UMUM-DANA BAGI HASIL	Revolusi Mental dan Pembangunan Kebudayaan	Reformasi birokrasi dan tata kelola penyelenggaraan pemerintahan daerah	-		0,00	BADAN PENGELOLAAN KEUANGAN, PENDAPATAN DAN ASET DAERAH
	5.02.02.2.02.0006	Koordinasi, Pelaksanaan Kerja Sama dan Pemantauan Transaksi Non Tunai dengan Lembaga Keuangan Bank dan Lembaga Keuangan Bukan Bank														
			Jumlah Dokumen Hasil Koordinasi, Pelaksanaan Kerja Sama dan Pemantauan Transaksi Non Tunai dengan Lembaga Keuangan Bank dan Lembaga Keuangan Bukan Bank				1 Dokumen	50.000.000,00	Kota Tarakan, Semua Kecamatan, Semua Kel/Desa	DANA TRANSFER UMUM-DANA BAGI HASIL	Revolusi Mental dan Pembangunan Kebudayaan	Reformasi birokrasi dan tata kelola penyelenggaraan pemerintahan daerah	-		0,00	BADAN PENGELOLAAN KEUANGAN, PENDAPATAN DAN ASET DAERAH

NO	KODE	URUSAN / BIDANG URUSAN / PROGRAM / KEGIATAN / SUB KEGIATAN	INDIKATOR PROGRAM / KEGIATAN / SUB KEGIATAN	TARGET AKHIR PERIODE RENSTRA OPD	REALISASI CAPAIAN RENJA OPD TAHUN 2022	PRAKIRAAN CAPAIAN TARGET RENJA OPD TAHUN 2023	CAPAIAN KINERJA DAN KERANGKA PENDANAAN						KELOMPOK SASARAN	PRAKIRAAN MAJU RENCANA TAHUN 2025		PERANGKAT DAERAH PENANGGUNG JAWAB
							TARGET 2024	PAGU INDIKATIF (Rp)	LOKASI	SUMBER DANA	PRIORITAS			TARGET	PAGU INDIKATIF (Rp)	
											NASIONAL	DAERAH				
1	2	3	4	5	6	7	8	9	10	11	12	13	14	15	16	17
	5.02.02.2.02.0007	Koordinasi dan Penyusunan Laporan Realisasi Penerimaan dan Pengeluaran Kas Daerah, Laporan Aliran Kas, dan Pelaksanaan Pemungutan/ Pemotongan dan Penyetoran Perhitungan Fihak Ketiga (PFK)														
			Jumlah Laporan Realisasi Penerimaan dan Pengeluaran Kas Daerah, Laporan Aliran Kas, dan Pelaksanaan Pemungutan/Pemotongan dan Penyetoran Perhitungan Fihak Ketiga (PFK) dan Laporan Hasil Koordinasi dalam rangka Penyusunan Laporan Realisasi Penerimaan dan Pengeluaran Kas Daerah, Laporan Aliran Kas, dan Pelaksanaan Pemungutan/Pemotongan dan Penyetoran Perhitungan Fihak Ketiga (PFK)				2.00 Laporan	137.000.000,00	Kota Tarakan, Semua Kecamatan, Semua Kel/Desa	DANA TRANSFER UMUM-DANA BAGI HASIL	Revolusi Mental dan Pembangunan Kebudayaan	Reformasi birokrasi dan tata kelola penyelenggaraan pemerintahan daerah	-		0,00	BADAN PENGELOLAAN KEUANGAN, PENDAPATAN DAN ASET DAERAH
	5.02.02.2.02.0010	Penyusunan Petunjuk Teknis Administrasi Keuangan yang Berkaitan dengan Penerimaan dan Pengeluaran Kas serta Penatausahaan dan Pertanggungjawaban Sub Kegiatan														
			Jumlah Petunjuk Teknis Administrasi Keuangan yang Berkaitan dengan Penerimaan dan Pengeluaran Kas serta Penatausahaan dan Pertanggungjawaban Sub Kegiatan				1.00 Dokumen	66.000.000,00	Kota Tarakan, Semua Kecamatan, Semua Kel/Desa	DANA TRANSFER UMUM-DANA BAGI HASIL	Revolusi Mental dan Pembangunan Kebudayaan	Reformasi birokrasi dan tata kelola penyelenggaraan pemerintahan daerah	-		0,00	BADAN PENGELOLAAN KEUANGAN, PENDAPATAN DAN ASET DAERAH
	5.02.02.2.02.0011	Pembinaan Penatausahaan Keuangan Pemerintah Kabupaten/Kota														
			Jumlah Orang yang Mengikuti Pembinaan Penatausahaan Keuangan Pemerintah Kabupaten/Kota				128.00 Orang	103.500.000,00	Kota Tarakan, Semua Kecamatan, Semua Kel/Desa	DANA TRANSFER UMUM-DANA BAGI HASIL	Revolusi Mental dan Pembangunan Kebudayaan	Reformasi birokrasi dan tata kelola penyelenggaraan pemerintahan daerah	-		0,00	BADAN PENGELOLAAN KEUANGAN, PENDAPATAN DAN ASET DAERAH
	5.02.02.2.03	Koordinasi dan Pelaksanaan Akuntansi dan Pelaporan Keuangan Daerah						778.620.000,00			Revolusi Mental dan Pembangunan Kebudayaan	Reformasi birokrasi dan tata kelola penyelenggaraan pemerintahan daerah	-		0,00	BADAN PENGELOLAAN KEUANGAN, PENDAPATAN DAN ASET DAERAH
	5.02.02.2.03.0001	Koordinasi Pelaksanaan Akuntansi Penerimaan dan Pengeluaran Kas Daerah														
			Jumlah Laporan Hasil Koordinasi Pelaksanaan Akuntansi Penerimaan dan Pengeluaran Kas Daerah				37 Laporan	100.000.000,00	Kota Tarakan, Semua Kecamatan, Semua Kel/Desa	DANA TRANSFER UMUM-DANA BAGI HASIL	Revolusi Mental dan Pembangunan Kebudayaan	Reformasi birokrasi dan tata kelola penyelenggaraan pemerintahan daerah	-		0,00	BADAN PENGELOLAAN KEUANGAN, PENDAPATAN DAN ASET DAERAH
	5.02.02.2.03.0002	Rekonsiliasi dan Verifikasi Aset, Kewajiban, Ekuitas, Pendapatan, Belanja, Pembiayaan, Pendapatan-LO dan Beban														

NO	KODE	URUSAN / BIDANG URUSAN / PROGRAM / KEGIATAN / SUB KEGIATAN	INDIKATOR PROGRAM / KEGIATAN / SUB KEGIATAN	TARGET AKHIR PERIODE RENSTRA OPD	REALISASI CAPAIAN RENJA OPD TAHUN 2022	PRAKIRAAN CAPAIAN TARGET RENJA OPD TAHUN 2023	CAPAIAN KINERJA DAN KERANGKA PENDANAAN						KELOMPOK SASARAN	PRAKIRAAN MAJU RENCANA TAHUN 2025		PERANGKAT DAERAH PENANGGUNG JAWAB
							TARGET 2024	PAGU INDIKATIF (Rp)	LOKASI	SUMBER DANA	PRIORITAS			TARGET	PAGU INDIKATIF (Rp)	
											NASIONAL	DAERAH				
1	2	3	4	5	6	7	8	9	10	11	12	13	14	15	16	17
			Jumlah Dokumen Hasil Rekonsiliasi dan Verifikasi Aset, Kewajiban, Ekuitas, Pendapatan, Belanja, Pembiayaan, Pendapatan-LO, dan Beban				3 Dokumen	90.400.000,00	Kota Tarakan, Semua Kecamatan, Semua Kel/Desa	DANA TRANSFER UMUM-DANA BAGI HASIL	Revolusi Mental dan Pembangunan Kebudayaan	Reformasi birokrasi dan tata kelola penyelenggaraan pemerintahan daerah	-		0,00	BADAN PENGELOLAAN KEUANGAN, PENDAPATAN DAN ASET DAERAH
	5.02.02.2.03.0004	Konsolidasi Laporan Keuangan SKPD, BLUD dan Laporan Keuangan Pemerintah Daerah														
			Jumlah Laporan Keuangan SKPD, BLUD dan Laporan Keuangan Pemerintah Daerah yang Terkonsolidasi				38 Laporan	250.000.000,00	Kota Tarakan, Semua Kecamatan, Semua Kel/Desa	DANA TRANSFER UMUM-DANA BAGI HASIL	Revolusi Mental dan Pembangunan Kebudayaan	Reformasi birokrasi dan tata kelola penyelenggaraan pemerintahan daerah	-		0,00	BADAN PENGELOLAAN KEUANGAN, PENDAPATAN DAN ASET DAERAH
	5.02.02.2.03.0005	Koordinasi dan Penyusunan Rancangan Peraturan Daerah tentang Pertanggungjawaban Pelaksanaan APBD Kabupaten/Kota dan Rancangan Peraturan Kepala Daerah tentang Penjabaran Pertanggungjawaban Pelaksanaan APBD Kabupaten/Kota														
			Jumlah Rancangan Peraturan Daerah tentang Pertanggungjawaban Pelaksanaan APBD Kabupaten/Kota dan Rancangan Peraturan Kepala Daerah tentang Penjabaran Pertanggungjawaban Pelaksanaan APBD Kabupaten/Kota				2.00 Dokumen	150.000.000,00	Kota Tarakan, Semua Kecamatan, Semua Kel/Desa	DANA TRANSFER UMUM-DANA BAGI HASIL, PENDAPATAN BAGI HASIL	Revolusi Mental dan Pembangunan Kebudayaan	Reformasi birokrasi dan tata kelola penyelenggaraan pemerintahan daerah	-		0,00	BADAN PENGELOLAAN KEUANGAN, PENDAPATAN DAN ASET DAERAH
	5.02.02.2.03.0009	Penyusunan Kebijakan dan Panduan Teknis Operasional Penyelenggaraan Akuntansi Pemerintah Daerah														
			Jumlah Kebijakan dan Panduan Teknis Operasional Penyelenggaraan Akuntansi Pemerintah Daerah				1.00 Dokumen	30.000.000,00	Kota Tarakan, Semua Kecamatan, Semua Kel/Desa	DANA TRANSFER UMUM-DANA BAGI HASIL	Revolusi Mental dan Pembangunan Kebudayaan	Reformasi birokrasi dan tata kelola penyelenggaraan pemerintahan daerah	-		0,00	BADAN PENGELOLAAN KEUANGAN, PENDAPATAN DAN ASET DAERAH
	5.02.02.2.03.0010	Penyusunan Sistem dan Prosedur Akuntansi dan Pelaporan Keuangan Pemerintah Daerah														
			Jumlah Sistem dan Prosedur Akuntansi dan Pelaporan Keuangan Pemerintah Daerah				1.00 Dokumen	10.000.000,00	Kota Tarakan, Semua Kecamatan, Semua Kel/Desa	DANA TRANSFER UMUM-DANA BAGI HASIL	Revolusi Mental dan Pembangunan Kebudayaan	Reformasi birokrasi dan tata kelola penyelenggaraan pemerintahan daerah	-		0,00	BADAN PENGELOLAAN KEUANGAN, PENDAPATAN DAN ASET DAERAH
	5.02.02.2.03.0011	Pembinaan Akuntansi, Pelaporan dan Pertanggungjawaban Pemerintah Kabupaten/Kota														
			Jumlah Orang yang Mengikuti Pembinaan Akuntansi, Pelaporan dan Pertanggungjawaban Pemerintah Kabupaten/Kota				96 Orang	100.600.000,00	Kota Tarakan, Semua Kecamatan, Semua Kel/Desa	DANA TRANSFER UMUM-DANA BAGI HASIL	Revolusi Mental dan Pembangunan Kebudayaan	Reformasi birokrasi dan tata kelola penyelenggaraan pemerintahan daerah	-		0,00	BADAN PENGELOLAAN KEUANGAN, PENDAPATAN DAN ASET DAERAH
	5.02.02.2.03.0012	Pembinaan Pengelolaan Keuangan BLUD Kabupaten/Kota														

NO	KODE	URUSAN / BIDANG URUSAN / PROGRAM / KEGIATAN / SUB KEGIATAN	INDIKATOR PROGRAM / KEGIATAN / SUB KEGIATAN	TARGET AKHIR PERIODE RENSTRA OPD	REALISASI CAPAIAN RENJA OPD TAHUN 2022	PRAKIRAAN CAPAIAN TARGET RENJA OPD TAHUN 2023	CAPAIAN KINERJA DAN KERANGKA PENDANAAN						KELOMPOK SASARAN	PRAKIRAAN MAJU RENCANA TAHUN 2025		PERANGKAT DAERAH PENANGGUNG JAWAB
							TARGET 2024	PAGU INDIKATIF (Rp)	LOKASI	SUMBER DANA	PRIORITAS			TARGET	PAGU INDIKATIF (Rp)	
											NASIONAL	DAERAH				
1	2	3	4	5	6	7	8	9	10	11	12	13	14	15	16	17
			<i>Jumlah BLUD Kabupaten/Kota yang Dibina</i>				6 Lembaga	47.620.000,00	Kota Tarakan, Semua Kecamatan, Semua Kel/Desa	DANA TRANSFER UMUM-DANA BAGI HASIL	Revolusi Mental dan Pembangu nan Kebud ayaan	Reformasi birokrasi dan tata kelola peny elenggaraa n pemerinta han daerah	-		0,00	BADAN PENGELOLAAN KEUANGAN, PENDAPATAN DAN ASET DAERAH
	5.02.02.2.04	Penunjang Urusan Kewenangan Pengelolaan Keuangan Daerah						5.000.000.000,00			Revolusi Mental dan Pembangu nan Kebud ayaan	Reformasi birokrasi dan tata kelola peny elenggaraa n pemerinta han daerah	-		0,00	BADAN PENGELOLAAN KEUANGAN, PENDAPATAN DAN ASET DAERAH
	5.02.02.2.04.0009	Pengelolaan Dana Darurat dan Mendesak														
			<i>Jumlah Laporan Hasil Pengelolaan Dana Darurat dan Mendesak</i>				1.00 Laporan	5.000.000.000,00	Kota Tarakan, Semua Kecamatan, Semua Kel/Desa	BANTUAN KEUANGAN KHUSUS DARI PEMERINTAH DAERAH KABU PATEN/KOTA	Revolusi Mental dan Pembangu nan Kebud ayaan	Reformasi birokrasi dan tata kelola peny elenggaraa n pemerinta han daerah	-		0,00	BADAN PENGELOLAAN KEUANGAN, PENDAPATAN DAN ASET DAERAH
3.	5.02.03	PROGRAM PENGELOLAAN BARANG MILIK DAERAH						2.525.725.540,00							0,00	
	5.02.03.2.01	Pengelolaan Barang Milik Daerah						2.525.725.540,00			Revolusi Mental dan Pembangu nan Kebud ayaan	Reformasi birokrasi dan tata kelola peny elenggaraa n pemerinta han daerah	-		0,00	BADAN PENGELOLAAN KEUANGAN, PENDAPATAN DAN ASET DAERAH
	5.02.03.2.01.0001	Penyusunan Standar Harga														
			<i>Jumlah Standar Harga yang Disusun</i>				2 Dokumen	399.998.200,00	Kota Tarakan, Semua Kecamatan, Semua Kel/Desa	DANA TRANSFER UMUM-DANA BAGI HASIL	Revolusi Mental dan Pembangu nan Kebud ayaan	Reformasi birokrasi dan tata kelola peny elenggaraa n pemerinta han daerah	-		0,00	BADAN PENGELOLAAN KEUANGAN, PENDAPATAN DAN ASET DAERAH
	5.02.03.2.01.0002	Penyusunan Standar Barang Milik Daerah dan Standar Kebutuhan Barang Milik Daerah														
			<i>Jumlah Standar Barang Milik Daerah dan Standar Kebutuhan Barang Milik Daerah</i>				1.00 Dokumen	49.977.600,00	Kota Tarakan, Semua Kecamatan, Semua Kel/Desa	DANA TRANSFER UMUM-DANA BAGI HASIL	Revolusi Mental dan Pembangu nan Kebud ayaan	Reformasi birokrasi dan tata kelola peny elenggaraa n pemerinta han daerah	-		0,00	BADAN PENGELOLAAN KEUANGAN, PENDAPATAN DAN ASET DAERAH
	5.02.03.2.01.0003	Penyusunan Perencanaan Kebutuhan Barang Milik Daerah														

NO	KODE	URUSAN / BIDANG URUSAN / PROGRAM / KEGIATAN / SUB KEGIATAN	INDIKATOR PROGRAM / KEGIATAN / SUB KEGIATAN	TARGET AKHIR PERIODE RENSTRA OPD	REALISASI CAPAIAN RENJA OPD TAHUN 2022	PRAKIRAAN CAPAIAN TARGET RENJA OPD TAHUN 2023	CAPAIAN KINERJA DAN KERANGKA PENDANAAN						KELOMPOK SASARAN	PRAKIRAAN MAJU RENCANA TAHUN 2025		PERANGKAT DAERAH PENANGGUNG JAWAB
							TARGET 2024	PAGU INDIKATIF (Rp)	LOKASI	SUMBER DANA	PRIORITAS			TARGET	PAGU INDIKATIF (Rp)	
											NASIONAL	DAERAH				
1	2	3	4	5	6	7	8	9	10	11	12	13	14	15	16	17
			Jumlah Rencana Kebutuhan Barang Milik Daerah				2 Dokumen	99.985.100,00	Kota Tarakan, Semua Kecamatan, Semua Kel/Desa	DANA TRANSFER UMUM-DANA BAGI HASIL	Revolusi Mental dan Pembangu nan Kebud ayaan	Reformasi birokrasi dan tata kelola peny elenggaraa n pemerinta han daerah	-		0,00	BADAN PENGELOLAAN KEUANGAN, PENDAPATAN DAN ASET DAERAH
	5.02.03.2.01.0004	Penyusunan Kebijakan Pengelolaan Barang Milik Daerah														
			Jumlah Kebijakan Pengelolaan Barang Milik Daerah				3.00 Dokumen	150.000.000,00	Kota Tarakan, Semua Kecamatan, Semua Kel/Desa	DANA TRANSFER UMUM-DANA BAGI HASIL	Revolusi Mental dan Pembangu nan Kebud ayaan	Reformasi birokrasi dan tata kelola peny elenggaraa n pemerinta han daerah	-		0,00	BADAN PENGELOLAAN KEUANGAN, PENDAPATAN DAN ASET DAERAH
	5.02.03.2.01.0005	Penatausahaan Barang Milik Daerah														
			Jumlah Laporan Penatausahaan Barang Milik Daerah				2 Laporan	200.000.000,00	Kota Tarakan, Semua Kecamatan, Semua Kel/Desa	DANA TRANSFER UMUM-DANA BAGI HASIL	Revolusi Mental dan Pembangu nan Kebud ayaan	Reformasi birokrasi dan tata kelola peny elenggaraa n pemerinta han daerah	-		0,00	BADAN PENGELOLAAN KEUANGAN, PENDAPATAN DAN ASET DAERAH
	5.02.03.2.01.0006	Inventarisasi Barang Milik Daerah														
			Jumlah Laporan Hasil Inventarisasi (LHI) Barang Milik Daerah				1 Laporan	262.500.000,00	Kota Tarakan, Semua Kecamatan, Semua Kel/Desa	DANA TRANSFER UMUM-DANA BAGI HASIL	Revolusi Mental dan Pembangu nan Kebud ayaan	Reformasi birokrasi dan tata kelola peny elenggaraa n pemerinta han daerah	-		0,00	BADAN PENGELOLAAN KEUANGAN, PENDAPATAN DAN ASET DAERAH
	5.02.03.2.01.0007	Pengamanan Barang Milik Daerah														
			Jumlah Laporan Hasil Pengamanan Barang Milik Daerah				1.00 Laporan	536.409.440,00	Kota Tarakan, Semua Kecamatan, Semua Kel/Desa	DANA TRANSFER UMUM-DANA BAGI HASIL	Revolusi Mental dan Pembangu nan Kebud ayaan	Reformasi birokrasi dan tata kelola peny elenggaraa n pemerinta han daerah	-		0,00	BADAN PENGELOLAAN KEUANGAN, PENDAPATAN DAN ASET DAERAH
	5.02.03.2.01.0008	Penilaian Barang Milik Daerah														
			Jumlah Laporan Hasil Penilaian Barang Milik Daerah dan Hasil Koordinasi Penilaian Barang Milik Daerah				3.00 Laporan	149.990.200,00	Kota Tarakan, Semua Kecamatan, Semua Kel/Desa	DANA TRANSFER UMUM-DANA BAGI HASIL, PENDAPATAN BAGI HASIL	Revolusi Mental dan Pembangu nan Kebud ayaan	Reformasi birokrasi dan tata kelola peny elenggaraa n pemerinta han daerah	-		0,00	BADAN PENGELOLAAN KEUANGAN, PENDAPATAN DAN ASET DAERAH
	5.02.03.2.01.0010	Optimalisasi Penggunaan, Pemanfaatan, Pemindahtanganan, Pemusnahan, dan Penghapusan Barang Milik Daerah														

NO	KODE	URUSAN / BIDANG URUSAN / PROGRAM / KEGIATAN / SUB KEGIATAN	INDIKATOR PROGRAM / KEGIATAN / SUB KEGIATAN	TARGET AKHIR PERIODE RENSTRA OPD	REALISASI CAPAIAN RENJA OPD TAHUN 2022	PRAKIRAAN CAPAIAN TARGET RENJA OPD TAHUN 2023	CAPAIAN KINERJA DAN KERANGKA PENDANAAN						KELOMPOK SASARAN	PRAKIRAAN MAJU RENCANA TAHUN 2025		PERANGKAT DAERAH PENANGGUNG JAWAB		
							TARGET 2024	PAGU INDIKATIF (Rp)	LOKASI	SUMBER DANA	PRIORITAS			TARGET	PAGU INDIKATIF (Rp)			
											NASIONAL	DAERAH						
1	2	3	4	5	6	7	8	9	10	11	12	13	14	15	16	17		
			<i>Jumlah Laporan Hasil Pendataan dan Pendaftaran Objek Pajak Daerah, Subjek Pajak dan Wajib Pajak Daerah</i>				1000.00 Laporan	500.000.000,00	Kota Tarakan, Semua Kecamatan, Semua Kel/Desa	DANA TRANSFER UMUM-DANA BAGI HASIL	Revolusi Mental dan Pembangu nan Kebud ayaan	Reformasi birokrasi dan tata kelola peny elenggaraa n pemerinta han daerah	-		0,00	BADAN PENGELOLAAN KEUANGAN, PENDAPATAN DAN ASET DAERAH		
	5.02.04.2.01.0007	Penilaian Pajak Bumi dan Bangunan Perdesaan dan Perkotaan (PBBP2) serta Bea Perolehan Hak atas Tanah dan Bangunan (BPHTB)																
			<i>Jumlah Objek Pajak yang Disesuaikan NJOP nya</i>				200.00 Obyek Pajak	326.802.176,00	Kota Tarakan, Semua Kecamatan, Semua Kel/Desa	DANA TRANSFER UMUM-DANA BAGI HASIL	Revolusi Mental dan Pembangu nan Kebud ayaan	Reformasi birokrasi dan tata kelola peny elenggaraa n pemerinta han daerah	-		0,00	BADAN PENGELOLAAN KEUANGAN, PENDAPATAN DAN ASET DAERAH		
	5.02.04.2.01.0010	Penelitian dan Verifikasi Data Pelaporan Pajak Daerah																
			<i>Jumlah Data Pelaporan Pajak Daerah yang Telah Dilakukan Penelitian dan Verifikasi</i>				1.00 Dokumen	160.800.000,00	Kota Tarakan, Semua Kecamatan, Semua Kel/Desa	DANA TRANSFER UMUM-DANA BAGI HASIL, PENDAPATAN BAGI HASIL PAJAK	Revolusi Mental dan Pembangu nan Kebud ayaan	Reformasi birokrasi dan tata kelola peny elenggaraa n pemerinta han daerah	-		0,00	BADAN PENGELOLAAN KEUANGAN, PENDAPATAN DAN ASET DAERAH		
	5.02.04.2.01.0011	Penagihan Pajak Daerah																
			<i>Jumlah Dokumen Hasil Pelaksanaan Penagihan Pajak Daerah</i>				500.00 Dokumen	669.950.000,00	Kota Tarakan, Semua Kecamatan, Semua Kel/Desa	DANA TRANSFER UMUM-DANA BAGI HASIL	Revolusi Mental dan Pembangu nan Kebud ayaan	Reformasi birokrasi dan tata kelola peny elenggaraa n pemerinta han daerah	-		0,00	BADAN PENGELOLAAN KEUANGAN, PENDAPATAN DAN ASET DAERAH		
	5.02.04.2.01.0012	Penyelesaian Keberatan Pajak Daerah																
			<i>Jumlah Dokumen Hasil Penyelesaian Keberatan Pajak Daerah</i>				100.00 Dokumen	85.000.000,00	Kota Tarakan, Semua Kecamatan, Semua Kel/Desa	DANA TRANSFER UMUM-DANA BAGI HASIL	Revolusi Mental dan Pembangu nan Kebud ayaan	Reformasi birokrasi dan tata kelola peny elenggaraa n pemerinta han daerah	-		0,00	BADAN PENGELOLAAN KEUANGAN, PENDAPATAN DAN ASET DAERAH		
	5.02.04.2.01.0013	Pengendalian, Pemeriksaan dan Pengawasan Pajak Daerah																
			<i>Jumlah Dokumen Hasil Pemeriksaan serta Pengendalian dan Pengawasan Pajak Daerah</i>				12.00 Dokumen	295.000.000,00	Kota Tarakan, Semua Kecamatan, Semua Kel/Desa	DANA TRANSFER UMUM-DANA BAGI HASIL	Revolusi Mental dan Pembangu nan Kebud ayaan	Reformasi birokrasi dan tata kelola peny elenggaraa n pemerinta han daerah	-		0,00	BADAN PENGELOLAAN KEUANGAN, PENDAPATAN DAN ASET DAERAH		
		BADAN KEPEGAWAIAN DAN PENGEMBANGAN DAN SUMBER DAYA MANUSIA						20.754.521.527,00							0,00			
	5	UNSUR PENUNJANG URUSAN PEMERINTAHAN						20.754.521.527,00							0,00			
	5.03	KEPEGAWAIAN						18.904.521.527,00							0,00			

NO	KODE	URUSAN / BIDANG URUSAN / PROGRAM / KEGIATAN / SUB KEGIATAN	INDIKATOR PROGRAM / KEGIATAN / SUB KEGIATAN	TARGET AKHIR PERIODE RENSTRA OPD	REALISASI CAPAIAN RENJA OPD TAHUN 2022	PRAKIRAAN CAPAIAN TARGET RENJA OPD TAHUN 2023	CAPAIAN KINERJA DAN KERANGKA PENDANAAN						KELOMPOK SASARAN	PRAKIRAAN MAJU RENCANA TAHUN 2025		PERANGKAT DAERAH PENANGGUNG JAWAB
							TARGET 2024	PAGU INDIKATIF (Rp)	LOKASI	SUMBER DANA	PRIORITAS			TARGET	PAGU INDIKATIF (Rp)	
											NASIONAL	DAERAH				
1	2	3	4	5	6	7	8	9	10	11	12	13	14	15	16	17
1.	5.03.01	PROGRAM PENUNJANG URUSAN PEMERINTAHAN DAERAH KABUPATEN/KOTA						18.067.621.017,00							0,00	
	5.03.01.2.02	Administrasi Keuangan Perangkat Daerah						17.828.221.017,00			-	-	-		0,00	BADAN KEPEGAWAIAN DAN PENGEMBANGAN DAN SUMBER DAYA MANUSIA
	5.03.01.2.02.0001	Penyediaan Gaji dan Tunjangan ASN														
			Jumlah Orang yang Menerima Gaji dan Tunjangan ASN				62.00 Orang/bulan	7.290.786.017,00	Kota Tarakan, Semua Kecamatan, Semua Kel/Desa	PENDAPATAN ASLI DAERAH (PAD)	-	-	-		0,00	BADAN KEPEGAWAIAN DAN PENGEMBANGAN DAN SUMBER DAYA MANUSIA
	5.03.01.2.02.0002	Penyediaan Administrasi Pelaksanaan Tugas ASN														
			Jumlah Dokumen Hasil Penyediaan Administrasi Pelaksanaan Tugas ASN				48.00 Dokumen	10.537.435.000,00	Kota Tarakan, Semua Kecamatan, Semua Kel/Desa	DANA TRANSFER UMUM-DANA BAGI HASIL	-	-	-		0,00	BADAN KEPEGAWAIAN DAN PENGEMBANGAN DAN SUMBER DAYA MANUSIA
	5.03.01.2.05	Administrasi Kepegawaian Perangkat Daerah						6.050.000,00			-	-	-		0,00	BADAN KEPEGAWAIAN DAN PENGEMBANGAN DAN SUMBER DAYA MANUSIA
	5.03.01.2.05.0001	Peningkatan Sarana dan Prasarana Disiplin Pegawai														
			Jumlah Unit Peningkatan Sarana dan Prasarana Disiplin Pegawai				1 Unit	5.000.000,00	Kota Tarakan, Semua Kecamatan, Semua Kel/Desa	DANA TRANSFER UMUM-DANA BAGI HASIL	-	-	-		0,00	BADAN KEPEGAWAIAN DAN PENGEMBANGAN DAN SUMBER DAYA MANUSIA
	5.03.01.2.05.0002	Pengadaan Pakaian Dinas beserta Atribut Kelengkapannya														
			Jumlah Paket Pakaian Dinas beserta Atribut Kelengkapan				70.00 Paket	1.050.000,00	Kota Tarakan, Semua Kecamatan, Semua Kel/Desa	DANA TRANSFER UMUM-DANA BAGI HASIL	-	-	-		0,00	BADAN KEPEGAWAIAN DAN PENGEMBANGAN DAN SUMBER DAYA MANUSIA
	5.03.01.2.06	Administrasi Umum Perangkat Daerah						133.037.000,00			-	-	-		0,00	BADAN KEPEGAWAIAN DAN PENGEMBANGAN DAN SUMBER DAYA MANUSIA
	5.03.01.2.06.0001	Penyediaan Komponen Instalasi Listrik/Penerangan Bangunan Kantor														
			Jumlah Paket Komponen Instalasi Listrik/Penerangan Bangunan Kantor yang Disediakan				84.00 Paket	1.996.000,00	Kota Tarakan, Semua Kecamatan, Semua Kel/Desa	DANA TRANSFER UMUM-DANA BAGI HASIL	-	-	-		0,00	BADAN KEPEGAWAIAN DAN PENGEMBANGAN DAN SUMBER DAYA MANUSIA
	5.03.01.2.06.0002	Penyediaan Peralatan dan Perlengkapan Kantor														
			Jumlah Paket Peralatan dan Perlengkapan Kantor yang Disediakan				8.00 Paket	30.000.000,00	Kota Tarakan, Semua Kecamatan, Semua Kel/Desa	DANA TRANSFER UMUM-DANA ALOKASI UMUM	-	-	-		0,00	BADAN KEPEGAWAIAN DAN PENGEMBANGAN DAN SUMBER DAYA MANUSIA
	5.03.01.2.06.0004	Penyediaan Bahan Logistik Kantor														
			Jumlah Paket Bahan Logistik Kantor yang Disediakan				102.00 Paket	51.041.000,00	Kota Tarakan, Semua Kecamatan, Semua Kel/Desa	DANA TRANSFER UMUM-DANA BAGI HASIL	-	-	-		0,00	BADAN KEPEGAWAIAN DAN PENGEMBANGAN DAN SUMBER DAYA MANUSIA

NO	KODE	URUSAN / BIDANG URUSAN / PROGRAM / KEGIATAN / SUB KEGIATAN	INDIKATOR PROGRAM / KEGIATAN / SUB KEGIATAN	TARGET AKHIR PERIODE RENSTRA OPD	REALISASI CAPAIAN RENJA OPD TAHUN 2022	PRAKIRAAN CAPAIAN TARGET RENJA OPD TAHUN 2023	CAPAIAN KINERJA DAN KERANGKA PENDANAAN						KELOMPOK SASARAN	PRAKIRAAN MAJU RENCANA TAHUN 2025		PERANGKAT DAERAH PENANGGUNG JAWAB
							TARGET 2024	PAGU INDIKATIF (Rp)	LOKASI	SUMBER DANA	PRIORITAS			TARGET	PAGU INDIKATIF (Rp)	
											NASIONAL	DAERAH				
1	2	3	4	5	6	7	8	9	10	11	12	13	14	15	16	17
	5.03.01.2.06.0005	Penyediaan Barang Cetak dan Penggandaan														
			Jumlah Paket Barang Cetak dan Penggandaan yang Disediakan				21400 Paket	10.000.000,00	Kota Tarakan, Semua Kecamatan, Semua Kel/Desa	DANA TRANSFER UMUM-DANA BAGI HASIL	-	-	-		0,00	BADAN KEPEGAWAIAN DAN PENGEMBANGAN DAN SUMBER DAYA MANUSIA
	5.03.01.2.06.0009	Penyelenggaraan Rapat Koordinasi dan Konsultasi SKPD														
			Jumlah Laporan Penyelenggaraan Rapat Koordinasi dan Konsultasi SKPD				6.00 Laporan	40.000.000,00	Kota Tarakan, Semua Kecamatan, Semua Kel/Desa	DANA TRANSFER UMUM-DANA BAGI HASIL	-	-	-		0,00	BADAN KEPEGAWAIAN DAN PENGEMBANGAN DAN SUMBER DAYA MANUSIA
	5.03.01.2.08	Penyediaan Jasa Penunjang Urusan Pemerintahan Daerah						66.408.000,00			-	-	-		0,00	BADAN KEPEGAWAIAN DAN PENGEMBANGAN DAN SUMBER DAYA MANUSIA
	5.03.01.2.08.0001	Penyediaan Jasa Surat Menyurat														
			Jumlah Laporan Penyediaan Jasa Surat Menyurat				100.00 Laporan	5.000.000,00	Kota Tarakan, Semua Kecamatan, Semua Kel/Desa	DANA TRANSFER UMUM-DANA BAGI HASIL	-	-	-		0,00	BADAN KEPEGAWAIAN DAN PENGEMBANGAN DAN SUMBER DAYA MANUSIA
	5.03.01.2.08.0002	Penyediaan Jasa Komunikasi, Sumber Daya Air dan Listrik														
			Jumlah Laporan Penyediaan Jasa Komunikasi, Sumber Daya Air dan Listrik yang Disediakan				12.00 Laporan	61.408.000,00	Kota Tarakan, Semua Kecamatan, Semua Kel/Desa	DANA TRANSFER UMUM-DANA BAGI HASIL	-	-	-		0,00	BADAN KEPEGAWAIAN DAN PENGEMBANGAN DAN SUMBER DAYA MANUSIA
	5.03.01.2.09	Pemeliharaan Barang Milik Daerah Penunjang Urusan Pemerintahan Daerah						33.905.000,00			-	-	-		0,00	BADAN KEPEGAWAIAN DAN PENGEMBANGAN DAN SUMBER DAYA MANUSIA
	5.03.01.2.09.0001	Penyediaan Jasa Pemeliharaan, Biaya Pemeliharaan, dan Pajak Kendaraan Perorangan Dinas atau Kendaraan Dinas Jabatan														
			Jumlah Kendaraan Perorangan Dinas atau Kendaraan Dinas Jabatan yang Dipelihara dan dibayarkan Pajaknya				15.00 Unit	4.098.000,00	Kota Tarakan, Semua Kecamatan, Semua Kel/Desa	DANA TRANSFER UMUM-DANA BAGI HASIL	-	-	-		0,00	BADAN KEPEGAWAIAN DAN PENGEMBANGAN DAN SUMBER DAYA MANUSIA
	5.03.01.2.09.0002	Penyediaan Jasa Pemeliharaan, Biaya Pemeliharaan, Pajak dan Perizinan Kendaraan Dinas Operasional atau Lapangan														
			Jumlah Kendaraan Dinas Operasional atau Lapangan yang Dipelihara dan dibayarkan Pajak dan Perizinannya				2.00 Unit	19.989.000,00	Kota Tarakan, Semua Kecamatan, Semua Kel/Desa	DANA TRANSFER UMUM-DANA BAGI HASIL	-	-	-		0,00	BADAN KEPEGAWAIAN DAN PENGEMBANGAN DAN SUMBER DAYA MANUSIA
	5.03.01.2.09.0011	Pemeliharaan/Rehabilitasi Sarana dan Prasarana Pendukung Gedung Kantor atau Bangunan Lainnya														
			Jumlah Sarana dan Prasarana Pendukung Gedung Kantor atau Bangunan Lainnya yang Dipelihara/Direhabilitasi				35.00 Unit	9.818.000,00	Kota Tarakan, Semua Kecamatan, Semua Kel/Desa	DANA TRANSFER UMUM-DANA BAGI HASIL	-	-	-		0,00	BADAN KEPEGAWAIAN DAN PENGEMBANGAN DAN SUMBER DAYA MANUSIA
2.	5.03.02	PROGRAM KEPEGAWAIAN DAERAH						836.900.510,00							0,00	

NO	KODE	URUSAN / BIDANG URUSAN / PROGRAM / KEGIATAN / SUB KEGIATAN	INDIKATOR PROGRAM / KEGIATAN / SUB KEGIATAN	TARGET AKHIR PERIODE RENSTRA OPD	REALISASI CAPAIAN RENJA OPD TAHUN 2022	PRAKIRAAN CAPAIAN TARGET RENJA OPD TAHUN 2023	CAPAIAN KINERJA DAN KERANGKA PENDANAAN						KELOMPOK SASARAN	PRAKIRAAN MAJU RENCANA TAHUN 2025		PERANGKAT DAERAH PENANGGUNG JAWAB
							TARGET 2024	PAGU INDIKATIF (Rp)	LOKASI	SUMBER DANA	PRIORITAS			TARGET	PAGU INDIKATIF (Rp)	
											NASIONAL	DAERAH				
1	2	3	4	5	6	7	8	9	10	11	12	13	14	15	16	17
	5.03.02.2.01	Pengadaan, Pemberhentian dan Informasi Kepegawaian ASN						227.216.910,00			-	-	-		0,00	BADAN KEPEGAWAIAN DAN PENGEMBANGAN DAN SUMBER DAYA MANUSIA
	5.03.02.2.01.0002	Penyusunan Rencana Kebutuhan, Jenis dan Jumlah Jabatan untuk Pelaksanaan Pengadaan ASN														
			Jumlah Dokumen Hasil Penyusunan Rencana Kebutuhan, Jenis dan Jumlah Jabatan untuk Pelaksanaan Pengadaan ASN				2579.00 Dokumen	30.000.000,00	Kota Tarakan, Semua Kecamatan, Semua Kel/Desa	DANA TRANSFER UMUM-DANA BAGI HASIL	-	-	-		0,00	BADAN KEPEGAWAIAN DAN PENGEMBANGAN DAN SUMBER DAYA MANUSIA
	5.03.02.2.01.0003	Koordinasi dan Fasilitasi Pengadaan PNS dan PPPK														
			Jumlah Dokumen Kegiatan Koordinasi dan Fasilitasi Pengadaan PNS dan PPPK				2700.00 Dokumen	64.441.200,00	Kota Tarakan, Semua Kecamatan, Semua Kel/Desa	DANA TRANSFER UMUM-DANA BAGI HASIL	-	-	-		0,00	BADAN KEPEGAWAIAN DAN PENGEMBANGAN DAN SUMBER DAYA MANUSIA
	5.03.02.2.01.0006	Koordinasi Pelaksanaan Administrasi Pemberhentian														
			Jumlah Dokumen Hasil kegiatan Koordinasi Pelaksanaan Administrasi Pemberhentian				84.00 Dokumen	50.000.000,00	Kota Tarakan, Semua Kecamatan, Semua Kel/Desa	DANA TRANSFER UMUM-DANA BAGI HASIL	-	-	-		0,00	BADAN KEPEGAWAIAN DAN PENGEMBANGAN DAN SUMBER DAYA MANUSIA
	5.03.02.2.01.0010	Pengelolaan Sistem Informasi Kepegawaian														
			Jumlah Dokumen Hasil Pengelolaan Sistem Informasi Kepegawaian				2958.00 Dokumen	65.575.710,00	Kota Tarakan, Semua Kecamatan, Semua Kel/Desa	DANA TRANSFER UMUM-DANA BAGI HASIL	-	-	-		0,00	BADAN KEPEGAWAIAN DAN PENGEMBANGAN DAN SUMBER DAYA MANUSIA
	5.03.02.2.01.0012	Evaluasi Data, Informasi dan Sistem Informasi Kepegawaian														
			Jumlah Laporan Hasil Evaluasi Data, Informasi dan Sistem Informasi Kepegawaian				2958.00 Laporan	17.200.000,00	Kota Tarakan, Semua Kecamatan, Semua Kel/Desa	DANA TRANSFER UMUM-DANA BAGI HASIL	-	-	-		0,00	BADAN KEPEGAWAIAN DAN PENGEMBANGAN DAN SUMBER DAYA MANUSIA
	5.03.02.2.02	Mutasi dan Promosi ASN						375.000.000,00			-	-	-		0,00	BADAN KEPEGAWAIAN DAN PENGEMBANGAN DAN SUMBER DAYA MANUSIA
	5.03.02.2.02.0001	Pengelolaan Mutasi ASN														
			Jumlah Dokumen Hasil Pelaksanaan Mutasi Jabatan Pimpinan Tinggi, Jabatan Administrasi, Jabatan Pelaksana dan Mutasi ASN antar Daerah				30.00 Dokumen	35.000.000,00	Kota Tarakan, Semua Kecamatan, Semua Kel/Desa	DANA TRANSFER UMUM-DANA BAGI HASIL	-	-	-		0,00	BADAN KEPEGAWAIAN DAN PENGEMBANGAN DAN SUMBER DAYA MANUSIA
	5.03.02.2.02.0002	Pengelolaan Kenaikan Pangkat ASN														
			Jumlah Pengelolaan Kenaikan Pangkat ASN				500.00 Dokumen	40.000.000,00	Kota Tarakan, Semua Kecamatan, Semua Kel/Desa	DANA TRANSFER UMUM-DANA BAGI HASIL	-	-	-		0,00	BADAN KEPEGAWAIAN DAN PENGEMBANGAN DAN SUMBER DAYA MANUSIA
	5.03.02.2.02.0003	Pengelolaan Promosi ASN														

NO	KODE	URUSAN / BIDANG URUSAN / PROGRAM / KEGIATAN / SUB KEGIATAN	INDIKATOR PROGRAM / KEGIATAN / SUB KEGIATAN	TARGET AKHIR PERIODE RENSTRA OPD	REALISASI CAPAIAN RENJA OPD TAHUN 2022	PRAKIRAAN CAPAIAN TARGET RENJA OPD TAHUN 2023	CAPAIAN KINERJA DAN KERANGKA PENDANAAN						KELOMPOK SASARAN	PRAKIRAAN MAJU RENCANA TAHUN 2025		PERANGKAT DAERAH PENANGGUNG JAWAB
							TARGET 2024	PAGU INDIKATIF (Rp)	LOKASI	SUMBER DANA	PRIORITAS			TARGET	PAGU INDIKATIF (Rp)	
											NASIONAL	DAERAH				
1	2	3	4	5	6	7	8	9	10	11	12	13	14	15	16	17
			Jumlah Dokumen Hasil Pengelolaan Promosi ASN				0 Dokumen	300.000.000,00	Kota Tarakan, Semua Kecamatan, Semua Kel/Desa	DANA TRANSFER UMUM-DANA BAGI HASIL	-	-	-		0,00	BADAN KEPEGAWAIAN DAN PENGEMBANGAN DAN SUMBER DAYA MANUSIA
	5.03.02.2.03	Pengembangan Kompetensi ASN						30.000.000,00			-	-	-		0,00	BADAN KEPEGAWAIAN DAN PENGEMBANGAN DAN SUMBER DAYA MANUSIA
	5.03.02.2.03.0004	Pengelolaan Pendidikan Lanjutan ASN														
			Jumlah ASN yang Mendapatkan Pendidikan Lanjutan				85.00 Orang	30.000.000,00	Kota Tarakan, Semua Kecamatan, Semua Kel/Desa	DANA TRANSFER UMUM-DANA BAGI HASIL	-	-	-		0,00	BADAN KEPEGAWAIAN DAN PENGEMBANGAN DAN SUMBER DAYA MANUSIA
	5.03.02.2.04	Penilaian dan Evaluasi Kinerja Aparatur						204.683.600,00			-	-	-		0,00	BADAN KEPEGAWAIAN DAN PENGEMBANGAN DAN SUMBER DAYA MANUSIA
	5.03.02.2.04.0002	Pelaksanaan Penilaian dan Evaluasi Kinerja Aparatur														
			Jumlah Dokumen Hasil Pelaksanaan Penilaian dan Evaluasi Kinerja Aparatur				2.00 Dokumen	50.000.000,00	Kota Tarakan, Semua Kecamatan, Semua Kel/Desa	DANA TRANSFER UMUM-DANA BAGI HASIL	-	-	-		0,00	BADAN KEPEGAWAIAN DAN PENGEMBANGAN DAN SUMBER DAYA MANUSIA
	5.03.02.2.04.0003	Evaluasi Hasil Penilaian dan Evaluasi Kinerja Aparatur														
			Jumlah Dokumen Hasil Evaluasi Hasil Penilaian dan Evaluasi Kinerja Aparatur				2530.00 Laporan	49.683.600,00	Kota Tarakan, Semua Kecamatan, Semua Kel/Desa	DANA TRANSFER UMUM-DANA BAGI HASIL	-	-	-		0,00	BADAN KEPEGAWAIAN DAN PENGEMBANGAN DAN SUMBER DAYA MANUSIA
	5.03.02.2.04.0005	Pengelolaan Tanda Jasa bagi Pegawai														
			Jumlah ASN yang Diberikan Tanda Jasa				50.00 Orang	50.000.000,00	Kota Tarakan, Semua Kecamatan, Semua Kel/Desa	DANA TRANSFER UMUM-DANA BAGI HASIL	-	-	-		0,00	BADAN KEPEGAWAIAN DAN PENGEMBANGAN DAN SUMBER DAYA MANUSIA
	5.03.02.2.04.0007	Pembinaan Disiplin ASN														
			Jumlah ASN yang Mendapatkan Pembinaan Kedisiplinan				1.00 Orang	25.000.000,00	Kota Tarakan, Semua Kecamatan, Semua Kel/Desa	DANA TRANSFER UMUM-DANA BAGI HASIL	-	-	-		0,00	BADAN KEPEGAWAIAN DAN PENGEMBANGAN DAN SUMBER DAYA MANUSIA
	5.03.02.2.04.0008	Pengelolaan Penyelesaian Pelanggaran Disiplin ASN														
			Jumlah Laporan Hasil Pengelolaan Penyelesaian Pelanggaran Disiplin ASN				4.00 Laporan	30.000.000,00	Kota Tarakan, Semua Kecamatan, Semua Kel/Desa	DANA TRANSFER UMUM-DANA BAGI HASIL	-	-	-		0,00	BADAN KEPEGAWAIAN DAN PENGEMBANGAN DAN SUMBER DAYA MANUSIA
	5.04	PENDIDIKAN DAN PELATIHAN						1.850.000.000,00							0,00	
1.	5.04.02	PROGRAM PENGEMBANGAN SUMBER DAYA MANUSIA						1.850.000.000,00							0,00	
	5.04.02.2.02	Sertifikasi, Kelembagaan, Pengembangan Kompetensi Manajerial dan Fungsional						1.850.000.000,00			-	-	-		0,00	BADAN KEPEGAWAIAN DAN PENGEMBANGAN DAN SUMBER DAYA MANUSIA

NO	KODE	URUSAN / BIDANG URUSAN / PROGRAM / KEGIATAN / SUB KEGIATAN	INDIKATOR PROGRAM / KEGIATAN / SUB KEGIATAN	TARGET AKHIR PERIODE RENSTRA OPD	REALISASI CAPAIAN RENJA OPD TAHUN 2022	PRAKIRAAN CAPAIAN TARGET RENJA OPD TAHUN 2023	CAPAIAN KINERJA DAN KERANGKA PENDANAAN						KELOMPOK SASARAN	PRAKIRAAN MAJU RENCANA TAHUN 2025		PERANGKAT DAERAH PENANGGUNG JAWAB
							TARGET 2024	PAGU INDIKATIF (Rp)	LOKASI	SUMBER DANA	PRIORITAS			TARGET	PAGU INDIKATIF (Rp)	
											NASIONAL	DAERAH				
1	2	3	4	5	6	7	8	9	10	11	12	13	14	15	16	17
	5.04.02.2.02.0007	Penyelenggaraan Pengembangan Kompetensi bagi Pimpinan Daerah, Jabatan Pimpinan Tinggi, Jabatan Fungsional, Kepemimpinan, dan Prajabatan														
			Jumlah Laporan Hasil Penyelenggaraan Pengembangan Kompetensi bagi Pimpinan Daerah, Jabatan Pimpinan Tinggi, Jabatan Fungsional, Kepemimpinan, dan Prajabatan				80.00 Laporan	1.850.000.000,00	Kota Tarakan, Semua Kecamatan, Semua Kel/Desa	DANA TRANSFER UMUM-DANA BAGI HASIL	-	-	-		0,00	BADAN KEPEGAWAIAN DAN PENGEMBANGAN DAN SUMBER DAYA MANUSIA
		INSPEKTORAT						7.567.300.000,00							0,00	
	6	UNSUR PENGAWASAN URUSAN PEMERINTAHAN						7.567.300.000,00							0,00	
	6.01	INSPEKTORAT DAERAH						7.567.300.000,00							0,00	
1.	6.01.01	PROGRAM PENUNJANG URUSAN PEMERINTAHAN DAERAH KABUPATEN/KOTA						5.392.300.000,00							0,00	
	6.01.01.2.02	Administrasi Keuangan Perangkat Daerah						4.837.500.000,00			-	-	-		0,00	INSPEKTORAT
	6.01.01.2.02.0001	Penyediaan Gaji dan Tunjangan ASN														
			Jumlah Orang yang Menerima Gaji dan Tunjangan ASN				35 Orang/bulan	4.785.000.000,00	Kota Tarakan, Semua Kecamatan, Semua Kel/Desa	DANA TRANSFER UMUM-DANA BAGI HASIL	-	-	-		0,00	INSPEKTORAT
	6.01.01.2.02.0002	Penyediaan Administrasi Pelaksanaan Tugas ASN														
			Jumlah Dokumen Hasil Penyediaan Administrasi Pelaksanaan Tugas ASN				12.00 Dokumen	52.500.000,00	Kota Tarakan, Semua Kecamatan, Semua Kel/Desa	PENDAPATAN ASLI DAERAH (PAD)	-	-	-		0,00	INSPEKTORAT
	6.01.01.2.06	Administrasi Umum Perangkat Daerah						164.000.000,00			-	-	-		0,00	INSPEKTORAT
	6.01.01.2.06.0001	Penyediaan Komponen Instalasi Listrik/Penerangan Bangunan Kantor														
			Jumlah Paket Komponen Instalasi Listrik/Penerangan Bangunan Kantor yang Disediakan				5.00 Paket	4.000.000,00	Kota Tarakan, Semua Kecamatan, Semua Kel/Desa	PENDAPATAN ASLI DAERAH (PAD)	-	-	-		0,00	INSPEKTORAT
	6.01.01.2.06.0002	Penyediaan Peralatan dan Perlengkapan Kantor														
			Jumlah Paket Peralatan dan Perlengkapan Kantor yang Disediakan				3.00 Paket	50.000.000,00	Kota Tarakan, Semua Kecamatan, Semua Kel/Desa	PENDAPATAN ASLI DAERAH (PAD)	-	-	-		0,00	INSPEKTORAT
	6.01.01.2.06.0004	Penyediaan Bahan Logistik Kantor														
			Jumlah Paket Bahan Logistik Kantor yang Disediakan				40.00 Paket	45.000.000,00	Kota Tarakan, Semua Kecamatan, Semua Kel/Desa	PENDAPATAN ASLI DAERAH (PAD)	-	-	-		0,00	INSPEKTORAT
	6.01.01.2.06.0005	Penyediaan Barang Cetak dan Penggandaan														

NO	KODE	URUSAN / BIDANG URUSAN / PROGRAM / KEGIATAN / SUB KEGIATAN	INDIKATOR PROGRAM / KEGIATAN / SUB KEGIATAN	TARGET AKHIR PERIODE RENSTRA OPD	REALISASI CAPAIAN RENJA OPD TAHUN 2022	PRAKIRAAN CAPAIAN TARGET RENJA OPD TAHUN 2023	CAPAIAN KINERJA DAN KERANGKA PENDANAAN						KELOMPOK SASARAN	PRAKIRAAN MAJU RENCANA TAHUN 2025		PERANGKAT DAERAH PENANGGUNG JAWAB
							TARGET 2024	PAGU INDIKATIF (Rp)	LOKASI	SUMBER DANA	PRIORITAS			TARGET	PAGU INDIKATIF (Rp)	
											NASIONAL	DAERAH				
1	2	3	4	5	6	7	8	9	10	11	12	13	14	15	16	17
			Jumlah Paket Barang Cetakan dan Penggandaan yang Disediakan				5.00 Paket	15.000.000,00	Kota Tarakan, Semua Kecamatan, Semua Kel/Desa	PENDAPATAN ASLI DAERAH (PAD)	-	-	-		0,00	INSPEKTORAT
	6.01.01.2.06.0009	Penyelenggaraan Rapat Koordinasi dan Konsultasi SKPD														
			Jumlah Laporan Penyelenggaraan Rapat Koordinasi dan Konsultasi SKPD				10.00 Laporan	50.000.000,00	Kota Tarakan, Semua Kecamatan, Semua Kel/Desa	PENDAPATAN ASLI DAERAH (PAD)	-	-	-		0,00	INSPEKTORAT
	6.01.01.2.08	Penyediaan Jasa Penunjang Urusan Pemerintahan Daerah						74.300.000,00			-	-	-		0,00	INSPEKTORAT
	6.01.01.2.08.0001	Penyediaan Jasa Surat Menyurat														
			Jumlah Laporan Penyediaan Jasa Surat Menyurat				50.00 Laporan	4.300.000,00	Kota Tarakan, Semua Kecamatan, Semua Kel/Desa	PENDAPATAN ASLI DAERAH (PAD)	-	-	-		0,00	INSPEKTORAT
	6.01.01.2.08.0002	Penyediaan Jasa Komunikasi, Sumber Daya Air dan Listrik														
			Jumlah Laporan Penyediaan Jasa Komunikasi, Sumber Daya Air dan Listrik yang Disediakan				12.00 Laporan	70.000.000,00	Kota Tarakan, Semua Kecamatan, Semua Kel/Desa	PENDAPATAN ASLI DAERAH (PAD)	-	-	-		0,00	INSPEKTORAT
	6.01.01.2.09	Pemeliharaan Barang Milik Daerah Penunjang Urusan Pemerintahan Daerah						316.500.000,00			-	-	-		0,00	INSPEKTORAT
	6.01.01.2.09.0001	Penyediaan Jasa Pemeliharaan, Biaya Pemeliharaan, dan Pajak Kendaraan Perorangan Dinas atau Kendaraan Dinas Jabatan														
			Jumlah Kendaraan Perorangan Dinas atau Kendaraan Dinas Jabatan yang Dipelihara dan dibayarkan Pajaknya				1.00 Unit	1.500.000,00	Kota Tarakan, Semua Kecamatan, Semua Kel/Desa	PENDAPATAN ASLI DAERAH (PAD)	-	-	-		0,00	INSPEKTORAT
	6.01.01.2.09.0002	Penyediaan Jasa Pemeliharaan, Biaya Pemeliharaan, Pajak dan Perizinan Kendaraan Dinas Operasional atau Lapangan														
			Jumlah Kendaraan Dinas Operasional atau Lapangan yang Dipelihara dan dibayarkan Pajak dan Perizinannya				7.00 Unit	65.000.000,00	Kota Tarakan, Semua Kecamatan, Semua Kel/Desa	PENDAPATAN ASLI DAERAH (PAD)	-	-	-		0,00	INSPEKTORAT
	6.01.01.2.09.0006	Pemeliharaan Peralatan dan Mesin Lainnya														
			Jumlah Peralatan dan Mesin Lainnya yang Dipelihara				4.00 Unit	50.000.000,00	Kota Tarakan, Semua Kecamatan, Semua Kel/Desa	PENDAPATAN ASLI DAERAH (PAD)	-	-	-		0,00	INSPEKTORAT
	6.01.01.2.09.0009	Pemeliharaan/Rehabilitasi Gedung Kantor dan Bangunan Lainnya														
			Jumlah Gedung Kantor dan Bangunan Lainnya yang Dipelihara/Direhabilitasi				1.00 Unit	200.000.000,00	Kota Tarakan, Semua Kecamatan, Semua Kel/Desa	PENDAPATAN ASLI DAERAH (PAD)	-	-	-		0,00	INSPEKTORAT

NO	KODE	URUSAN / BIDANG URUSAN / PROGRAM / KEGIATAN / SUB KEGIATAN	INDIKATOR PROGRAM / KEGIATAN / SUB KEGIATAN	TARGET AKHIR PERIODE RENSTRA OPD	REALISASI CAPAIAN RENJA OPD TAHUN 2022	PRAKIRAAN CAPAIAN TARGET RENJA OPD TAHUN 2023	CAPAIAN KINERJA DAN KERANGKA PENDANAAN						KELOMPOK SASARAN	PRAKIRAAN MAJU RENCANA TAHUN 2025		PERANGKAT DAERAH PENANGGUNG JAWAB
							TARGET 2024	PAGU INDIKATIF (Rp)	LOKASI	SUMBER DANA	PRIORITAS			TARGET	PAGU INDIKATIF (Rp)	
											NASIONAL	DAERAH				
1	2	3	4	5	6	7	8	9	10	11	12	13	14	15	16	17
2.	6.01.02	PROGRAM PENYELENGGARAAN PENGAWASAN						1.650.000.000,00							0,00	
	6.01.02.2.01	Penyelenggaraan Pengawasan Internal						1.400.000.000,00			-	-	-		0,00	INSPEKTORAT
	6.01.02.2.01.0001	Pengawasan Kinerja Pemerintah Daerah														
			Jumlah Laporan Hasil Pengawasan Kinerja Pemerintah Daerah				10.00 Laporan	100.000.000,00	Kota Tarakan, Semua Kecamatan, Semua Kel/Desa	PENDAPATAN ASLI DAERAH (PAD)	-	-	-		0,00	INSPEKTORAT
	6.01.02.2.01.0002	Pengawasan Keuangan Pemerintah Daerah														
			Jumlah Laporan Hasil Pengawasan Keuangan Pemerintah Daerah				30.00 Laporan	750.000.000,00	Kota Tarakan, Semua Kecamatan, Semua Kel/Desa	PENDAPATAN ASLI DAERAH (PAD)	-	-	-		0,00	INSPEKTORAT
	6.01.02.2.01.0003	Reviu Laporan Kinerja														
			Jumlah Laporan Hasil Reviu Laporan Kinerja				50.00 Laporan	150.000.000,00	Kota Tarakan, Semua Kecamatan, Semua Kel/Desa	PENDAPATAN ASLI DAERAH (PAD)	-	-	-		0,00	INSPEKTORAT
	6.01.02.2.01.0004	Reviu Laporan Keuangan														
			Jumlah Laporan Hasil Reviu Laporan Keuangan				15.00 Laporan	150.000.000,00	Kota Tarakan, Semua Kecamatan, Semua Kel/Desa	PENDAPATAN ASLI DAERAH (PAD)	-	-	-		0,00	INSPEKTORAT
	6.01.02.2.01.0006	Kerja Sama Pengawasan Internal														
			Jumlah Kesepakatan Pengawasan Internal yang Terbentuk				10.00 Kesepakatan	150.000.000,00	Kota Tarakan, Semua Kecamatan, Semua Kel/Desa	PENDAPATAN ASLI DAERAH (PAD)	-	-	-		0,00	INSPEKTORAT
	6.01.02.2.01.0007	Monitoring dan Evaluasi Tindak Lanjut Hasil Pemeriksaan BPK RI dan Tindak Lanjut Hasil Pemeriksaan APIP														
			Jumlah Dokumen Hasil Monitoring dan Evaluasi Tindak Lanjut Hasil Pemeriksaan BPK RI dan Tindak Lanjut Hasil Pemeriksaan APIP				32.00 Dokumen	100.000.000,00	Kota Tarakan, Semua Kecamatan, Semua Kel/Desa	PENDAPATAN ASLI DAERAH (PAD)	-	-	-		0,00	INSPEKTORAT
	6.01.02.2.02	Penyelenggaraan Pengawasan dengan Tujuan Tertentu						250.000.000,00			-	-	-		0,00	INSPEKTORAT
	6.01.02.2.02.0001	Penanganan Penyelesaian Kerugian Negara/Daerah														
			Jumlah Laporan Penyelesaian Kerugian Negara/Daerah yang Ditangani				10.00 Laporan	150.000.000,00	Kota Tarakan, Semua Kecamatan, Semua Kel/Desa	PENDAPATAN ASLI DAERAH (PAD)	-	-	-		0,00	INSPEKTORAT
	6.01.02.2.02.0002	Pengawasan dengan Tujuan Tertentu														

NO	KODE	URUSAN / BIDANG URUSAN / PROGRAM / KEGIATAN / SUB KEGIATAN	INDIKATOR PROGRAM / KEGIATAN / SUB KEGIATAN	TARGET AKHIR PERIODE RENSTRA OPD	REALISASI CAPAIAN RENJA OPD TAHUN 2022	PRAKIRAAN CAPAIAN TARGET RENJA OPD TAHUN 2023	CAPAIAN KINERJA DAN KERANGKA PENDANAAN						KELOMPOK SASARAN	PRAKIRAAN MAJU RENCANA TAHUN 2025		PERANGKAT DAERAH PENANGGUNG JAWAB
							TARGET 2024	PAGU INDIKATIF (Rp)	LOKASI	SUMBER DANA	PRIORITAS			TARGET	PAGU INDIKATIF (Rp)	
											NASIONAL	DAERAH				
1	2	3	4	5	6	7	8	9	10	11	12	13	14	15	16	17
			<i>Jumlah Laporan Hasil Pengawasan Dengan Tujuan Tertentu</i>				5.00 Laporan	100.000.000,00	Kota Tarakan, Semua Kecamatan, Semua Kel/Desa	PENDAPATAN ASLI DAERAH (PAD)	-	-	-		0,00	INSPEKTORAT
3.	6.01.03	PROGRAM PERUMUSAN KEBIJAKAN, PENDAMPINGAN DAN ASISTENSI						525.000.000,00							0,00	
	6.01.03.2.01	Perumusan Kebijakan Teknis di Bidang Pengawasan dan Fasilitasi Pengawasan						300.000.000,00			-	-	-		0,00	INSPEKTORAT
	6.01.03.2.01.0001	Perumusan Kebijakan Teknis di Bidang Pengawasan														
			<i>Jumlah Rekomendasi Kebijakan Teknis di Bidang Pengawasan yang Disusun</i>				30.00 Rekom endasi	50.000.000,00	Kota Tarakan, Semua Kecamatan, Semua Kel/Desa	PENDAPATAN ASLI DAERAH (PAD)	-	-	-		0,00	INSPEKTORAT
	6.01.03.2.01.0002	Perumusan Kebijakan Teknis di Bidang Fasilitasi Pengawasan														
			<i>Jumlah Rekomendasi Kebijakan Teknis di Bidang Fasilitasi Pengawasan yang Disusun</i>				2.00 Rekome ndasi	250.000.000,00	Kota Tarakan, Semua Kecamatan, Semua Kel/Desa	PENDAPATAN ASLI DAERAH (PAD)	-	-	-		0,00	INSPEKTORAT
	6.01.03.2.02	Pendampingan dan Asistensi						225.000.000,00			-	-	-		0,00	INSPEKTORAT
	6.01.03.2.02.0001	Pendampingan dan Asistensi Urusan Pemerintahan Daerah														
			<i>Jumlah Perangkat Daerah yang Dilakukan Pendampingan dan Asistensi Urusan Pemerintahan Daerah</i>				30.00 perangkat daerah	40.000.000,00	Kota Tarakan, Semua Kecamatan, Semua Kel/Desa	PENDAPATAN ASLI DAERAH (PAD)	-	-	-		0,00	INSPEKTORAT
	6.01.03.2.02.0002	Pendampingan, Asistensi, Verifikasi, dan Penilaian Reformasi Birokrasi														
			<i>Jumlah Perangkat Daerah yang Dilakukan Pendampingan, Asistensi, Verifikasi, dan Penilaian Reformasi Birokrasi</i>				13.00 perangkat daerah	100.000.000,00	Kota Tarakan, Semua Kecamatan, Semua Kel/Desa	PENDAPATAN ASLI DAERAH (PAD)	-	-	-		0,00	INSPEKTORAT
	6.01.03.2.02.0003	Koordinasi, Monitoring dan Evaluasi serta Verifikasi Pencegahan dan Pemberantasan Korupsi														
			<i>Jumlah Kegiatan Koordinasi, Monitoring dan Evaluasi serta Verifikasi Pencegahan dan Pemberantasan Korupsi</i>				1.00 Kegiatan	50.000.000,00	Kota Tarakan, Semua Kecamatan, Semua Kel/Desa	PENDAPATAN ASLI DAERAH (PAD)	-	-	-		0,00	INSPEKTORAT
	6.01.03.2.02.0004	Pendampingan, Asistensi dan Verifikasi Penegakan Integritas														
			<i>Jumlah Perangkat Daerah yang Dilakukan Pendampingan, Asistensi dan Verifikasi Penegakan Integritas</i>				1.00 perangkat daerah	35.000.000,00	Kota Tarakan, Semua Kecamatan, Semua Kel/Desa	PENDAPATAN ASLI DAERAH (PAD)	-	-	-		0,00	INSPEKTORAT
		KECAMATAN TARAKAN TENGAH							13.668.834.063,00						0,00	
7		UNSUR KEWILAYAHAN						13.668.834.063,00							0,00	

NO	KODE	URUSAN / BIDANG URUSAN / PROGRAM / KEGIATAN / SUB KEGIATAN	INDIKATOR PROGRAM / KEGIATAN / SUB KEGIATAN	TARGET AKHIR PERIODE RENSTRA OPD	REALISASI CAPAIAN RENJA OPD TAHUN 2022	PRAKIRAAN CAPAIAN TARGET RENJA OPD TAHUN 2023	CAPAIAN KINERJA DAN KERANGKA PENDANAAN						KELOMPOK SASARAN	PRAKIRAAN MAJU RENCANA TAHUN 2025		PERANGKAT DAERAH PENANGGUNG JAWAB
							TARGET 2024	PAGU INDIKATIF (Rp)	LOKASI	SUMBER DANA	PRIORITAS			TARGET	PAGU INDIKATIF (Rp)	
											NASIONAL	DAERAH				
1	2	3	4	5	6	7	8	9	10	11	12	13	14	15	16	17
	7.01	KECAMATAN						13.668.834.063,00							0,00	
1.	7.01.01	PROGRAM PENUNJANG URUSAN PEMERINTAHAN DAERAH KABUPATEN/KOTA						9.959.734.103,00							0,00	
	7.01.01.2.02	Administrasi Keuangan Perangkat Daerah						8.854.024.917,00			-	-	-		0,00	KECAMATAN TARAKAN TENGAH
	7.01.01.2.02.0001	Penyediaan Gaji dan Tunjangan ASN														
			Jumlah Orang yang Menerima Gaji dan Tunjangan ASN				70 Orang/bulan	8.695.798.917,00	Kota Tarakan, Tarakan Tengah, Semua Kel/Desa	PENDAPATAN ASLI DAERAH (PAD)	-	-	-		0,00	KECAMATAN TARAKAN TENGAH
	7.01.01.2.02.0002	Penyediaan Administrasi Pelaksanaan Tugas ASN														
			Jumlah Dokumen Hasil Penyediaan Administrasi Pelaksanaan Tugas ASN				12 Dokumen	158.226.000,00	Kota Tarakan, Tarakan Tengah, Semua Kel/Desa	PENDAPATAN ASLI DAERAH (PAD)	-	-	-		0,00	KECAMATAN TARAKAN TENGAH
	7.01.01.2.06	Administrasi Umum Perangkat Daerah						118.156.440,00			-	-	-		0,00	KECAMATAN TARAKAN TENGAH
	7.01.01.2.06.0001	Penyediaan Komponen Instalasi Listrik/Penerangan Bangunan Kantor														
			Jumlah Paket Komponen Instalasi Listrik/Penerangan Bangunan Kantor yang Disediakan				8 Paket	10.500.000,00	Kota Tarakan, Tarakan Tengah, Semua Kel/Desa	DANA TRANSFER UMUM-DANA BAGI HASIL	-	-	-		0,00	KECAMATAN TARAKAN TENGAH
	7.01.01.2.06.0004	Penyediaan Bahan Logistik Kantor														
			Jumlah Paket Bahan Logistik Kantor yang Disediakan				38 Paket	52.486.680,00	Kota Tarakan, Tarakan Tengah, Semua Kel/Desa	DANA TRANSFER UMUM-DANA BAGI HASIL	-	-	-		0,00	KECAMATAN TARAKAN TENGAH
	7.01.01.2.06.0005	Penyediaan Barang Cetak dan Penggandaan														
			Jumlah Paket Barang Cetakan dan Penggandaan yang Disediakan				3 Paket	30.169.760,00	Kota Tarakan, Tarakan Tengah, Semua Kel/Desa	DANA TRANSFER UMUM-DANA BAGI HASIL	-	-	-		0,00	KECAMATAN TARAKAN TENGAH
	7.01.01.2.06.0008	Fasilitasi Kunjungan Tamu														
			Jumlah Laporan Fasilitasi Kunjungan Tamu				12 Laporan	10.000.000,00	Kota Tarakan, Tarakan Tengah, Semua Kel/Desa	DANA TRANSFER UMUM-DANA BAGI HASIL	-	-	-		0,00	KECAMATAN TARAKAN TENGAH
	7.01.01.2.06.0009	Penyelenggaraan Rapat Koordinasi dan Konsultasi SKPD														
			Jumlah Laporan Penyelenggaraan Rapat Koordinasi dan Konsultasi SKPD				2 Laporan	15.000.000,00	Kota Tarakan, Tarakan Tengah, Semua Kel/Desa	PENDAPATAN ASLI DAERAH (PAD)	-	-	-		0,00	KECAMATAN TARAKAN TENGAH
	7.01.01.2.07	Pengadaan Barang Milik Daerah Penunjang Urusan Pemerintah Daerah						50.000.000,00			-	-	-		0,00	KECAMATAN TARAKAN TENGAH
	7.01.01.2.07.0011	Pengadaan Sarana dan Prasarana Pendukung Gedung Kantor atau Bangunan Lainnya														

NO	KODE	URUSAN / BIDANG URUSAN / PROGRAM / KEGIATAN / SUB KEGIATAN	INDIKATOR PROGRAM / KEGIATAN / SUB KEGIATAN	TARGET AKHIR PERIODE RENSTRA OPD	REALISASI CAPAIAN RENJA OPD TAHUN 2022	PRAKIRAAN CAPAIAN TARGET RENJA OPD TAHUN 2023	CAPAIAN KINERJA DAN KERANGKA PENDANAAN						KELOMPOK SASARAN	PRAKIRAAN MAJU RENCANA TAHUN 2025		PERANGKAT DAERAH PENANGGUNG JAWAB		
							TARGET 2024	PAGU INDIKATIF (Rp)	LOKASI	SUMBER DANA	PRIORITAS			TARGET	PAGU INDIKATIF (Rp)			
											NASIONAL	DAERAH						
1	2	3	4	5	6	7	8	9	10	11	12	13	14	15	16	17		
			<i>Jumlah Unit Sarana dan Prasarana Pendukung Gedung Kantor atau Bangunan Lainnya yang Disediakan</i>				4 Unit	50.000.000,00	Kota Tarakan, Tarakan Tengah, Semua Kel/Desa	DANA TRANSFER UMUM-DANA ALOKASI UMUM	-	-	-		0,00	KECAMATAN TARAKAN TENGAH		
	7.01.01.2.08	Penyediaan Jasa Penunjang Urusan Pemerintahan Daerah						478.552.760,00			-	-	-		0,00	KECAMATAN TARAKAN TENGAH		
	7.01.01.2.08.0001	Penyediaan Jasa Surat Menyurat																
			<i>Jumlah Laporan Penyediaan Jasa Surat Menyurat</i>				6 Laporan	3.780.000,00	Kota Tarakan, Tarakan Tengah, Semua Kel/Desa	DANA TRANSFER UMUM-DANA BAGI HASIL	-	-	-		0,00	KECAMATAN TARAKAN TENGAH		
	7.01.01.2.08.0002	Penyediaan Jasa Komunikasi, Sumber Daya Air dan Listrik																
			<i>Jumlah Laporan Penyediaan Jasa Komunikasi, Sumber Daya Air dan Listrik yang Disediakan</i>				12.00 Laporan	305.000.000,00	Kota Tarakan, Tarakan Tengah, Semua Kel/Desa	DANA TRANSFER UMUM-DANA BAGI HASIL	-	-	-		0,00	KECAMATAN TARAKAN TENGAH		
	7.01.01.2.08.0004	Penyediaan Jasa Pelayanan Umum Kantor																
			<i>Jumlah Laporan Penyediaan Jasa Pelayanan Umum Kantor yang Disediakan</i>				12 Laporan	169.772.760,00	Kota Tarakan, Tarakan Tengah, Semua Kel/Desa	DANA TRANSFER UMUM-DANA BAGI HASIL	-	-	-		0,00	KECAMATAN TARAKAN TENGAH		
	7.01.01.2.09	Pemeliharaan Barang Milik Daerah Penunjang Urusan Pemerintahan Daerah						458.999.986,00			-	-	-		0,00	KECAMATAN TARAKAN TENGAH		
	7.01.01.2.09.0001	Penyediaan Jasa Pemeliharaan, Biaya Pemeliharaan, dan Pajak Kendaraan Perorangan Dinas atau Kendaraan Dinas Jabatan																
			<i>Jumlah Kendaraan Perorangan Dinas atau Kendaraan Dinas Jabatan yang Dipelihara dan dibayarkan Pajaknya</i>				13 Unit	13.999.986,00	Kota Tarakan, Tarakan Tengah, Semua Kel/Desa	DANA TRANSFER UMUM-DANA BAGI HASIL	-	-	-		0,00	KECAMATAN TARAKAN TENGAH		
	7.01.01.2.09.0002	Penyediaan Jasa Pemeliharaan, Biaya Pemeliharaan, Pajak dan Perizinan Kendaraan Dinas Operasional atau Lapangan																
			<i>Jumlah Kendaraan Dinas Operasional atau Lapangan yang Dipelihara dan dibayarkan Pajak dan Perizinannya</i>				9 Unit	70.000.000,00	Kota Tarakan, Tarakan Tengah, Semua Kel/Desa	DANA TRANSFER UMUM-DANA BAGI HASIL	-	-	-		0,00	KECAMATAN TARAKAN TENGAH		
	7.01.01.2.09.0011	Pemeliharaan/Rehabilitasi Sarana dan Prasarana Pendukung Gedung Kantor atau Bangunan Lainnya																
			<i>Jumlah Sarana dan Prasarana Pendukung Gedung Kantor atau Bangunan Lainnya yang Dipelihara/Direhabilitasi</i>				6 Unit	375.000.000,00	Kota Tarakan, Tarakan Tengah, Semua Kel/Desa	DANA TRANSFER UMUM-DANA BAGI HASIL	-	-	-		0,00	KECAMATAN TARAKAN TENGAH		
2.	7.01.02	PROGRAM PENYELENGGARAAN PEMERINTAHAN DAN PELAYANAN PUBLIK						50.000.000,00							0,00			

NO	KODE	URUSAN / BIDANG URUSAN / PROGRAM / KEGIATAN / SUB KEGIATAN	INDIKATOR PROGRAM / KEGIATAN / SUB KEGIATAN	TARGET AKHIR PERIODE RENSTRA OPD	REALISASI CAPAIAN RENJA OPD TAHUN 2022	PRAKIRAAN CAPAIAN TARGET RENJA OPD TAHUN 2023	CAPAIAN KINERJA DAN KERANGKA PENDANAAN						KELOMPOK SASARAN	PRAKIRAAN MAJU RENCANA TAHUN 2025		PERANGKAT DAERAH PENANGGUNG JAWAB		
							TARGET 2024	PAGU INDIKATIF (Rp)	LOKASI	SUMBER DANA	PRIORITAS			TARGET	PAGU INDIKATIF (Rp)			
											NASIONAL	DAERAH						
1	2	3	4	5	6	7	8	9	10	11	12	13	14	15	16	17		
	7.01.02.2.04	Pelaksanaan Urusan Pemerintahan yang Dilimpahkan kepada Camat						50.000.000,00			-	-	-		0,00	KECAMATAN TARAKAN TENGAH		
	7.01.02.2.04.0003	Pelaksanaan Urusan Pemerintahan yang Terkait dengan Kewenangan Lain yang Dilimpahkan																
			<i>Jumlah Laporan Pelaksanaan Kewenangan Lain yang Dilimpahkan</i>				1 Laporan	50.000.000,00	Kota Tarakan, Semua Kecamatan, Sebangkok	DANA TRANSFER UMUM-DANA BAGI HASIL	-	-	-		0,00	KECAMATAN TARAKAN TENGAH		
3.	7.01.03	PROGRAM PEMBERDAYAAN MASYARAKAT DESA DAN KELURAHAN						3.345.400.000,00							0,00			
	7.01.03.2.02	Kegiatan Pemberdayaan Kelurahan						1.214.000.000,00			-	-	-		0,00	KECAMATAN TARAKAN TENGAH		
	7.01.03.2.02.0001	Peningkatan Partisipasi Masyarakat dalam Forum Musyawarah Perencanaan Pembangunan di Kelurahan																
			<i>Jumlah Lembaga Kemasyarakatan yang Berpartisipasi dalam Forum Musyawarah Perencanaan Pembangunan di Kelurahan</i>				6.00 Lembaga Kemasyarakatan	40.000.000,00	Kota Tarakan, Tarakan Tengah, Semua Kel/Desa	DANA TRANSFER UMUM-DANA BAGI HASIL	-	-	-		0,00	KECAMATAN TARAKAN TENGAH		
	7.01.03.2.02.0002	Pembangunan Sarana dan Prasarana Kelurahan																
			<i>Jumlah Sarana dan Prasarana Kelurahan yang Terbangun</i>				15 Unit	750.000.000,00	Kota Tarakan, Tarakan Tengah, Semua Kel/Desa	DAU TAMBAHAN DUKUNGAN PENDANAAN BAGI KELURAHAN	-	-	-		0,00	KECAMATAN TARAKAN TENGAH		
	7.01.03.2.02.0003	Pemberdayaan Masyarakat di Kelurahan																
			<i>Jumlah Pokmas dan Ormas yang Melaksanakan Pemberdayaan Masyarakat di Kelurahan</i>				33 Pokmas / Ormas	424.000.000,00	Kota Tarakan, Tarakan Tengah, Semua Kel/Desa	DAU TAMBAHAN DUKUNGAN PENDANAAN BAGI KELURAHAN	-	-	-		0,00	KECAMATAN TARAKAN TENGAH		
	7.01.03.2.03	Pemberdayaan Lembaga Kemasyarakatan Tingkat Kecamatan						2.131.400.000,00			-	-	-		0,00	KECAMATAN TARAKAN TENGAH		
	7.01.03.2.03.0001	Penyelenggaraan Lembaga Kemasyarakatan																
			<i>Jumlah Lembaga Kemasyarakatan yang Diselenggarakan</i>				3.00 Lembaga Kemasyarakatan	2.131.400.000,00	Kota Tarakan, Tarakan Tengah, Semua Kel/Desa	DANA TRANSFER UMUM-DANA BAGI HASIL	-	-	-		0,00	KECAMATAN TARAKAN TENGAH		
4.	7.01.04	PROGRAM KOORDINASI KETENTRAMAN DAN KETERTIBAN UMUM						30.000.000,00							0,00			
	7.01.04.2.01	Koordinasi Upaya Penyelenggaraan Ketenteraman dan Ketertiban Umum						5.000.000,00			-	-	-		0,00	KECAMATAN TARAKAN TENGAH		

NO	KODE	URUSAN / BIDANG URUSAN / PROGRAM / KEGIATAN / SUB KEGIATAN	INDIKATOR PROGRAM / KEGIATAN / SUB KEGIATAN	TARGET AKHIR PERIODE RENSTRA OPD	REALISASI CAPAIAN RENJA OPD TAHUN 2022	PRAKIRAAN CAPAIAN TARGET RENJA OPD TAHUN 2023	CAPAIAN KINERJA DAN KERANGKA PENDANAAN						KELOMPOK SASARAN	PRAKIRAAN MAJU RENCANA TAHUN 2025		PERANGKAT DAERAH PENANGGUNG JAWAB		
							TARGET 2024	PAGU INDIKATIF (Rp)	LOKASI	SUMBER DANA	PRIORITAS			TARGET	PAGU INDIKATIF (Rp)			
											NASIONAL	DAERAH						
1	2	3	4	5	6	7	8	9	10	11	12	13	14	15	16	17		
	7.01.04.2.01.0001	Sinergitas dengan Kepolisian Negara Republik Indonesia, Tentara Nasional Indonesia dan Instansi Vertikal di Wilayah Kecamatan																
			<i>Jumlah Laporan Hasil Sinergitas dengan Kepolisian Negara Republik Indonesia, Tentara Nasional Indonesia dan Instansi Vertikal di Wilayah Kecamatan</i>				2.00 Laporan	5.000.000,00	Kota Tarakan, Tarakan Tengah, Semua Kel/Desa	DANA TRANSFER UMUM-DANA BAGI HASIL	-	-	-		0,00	KECAMATAN TARAKAN TENGAH		
	7.01.04.2.02	Koordinasi Penerapan dan Penegakan Peraturan Daerah dan Peraturan Kepala Daerah						25.000.000,00			-	-	-		0,00	KECAMATAN TARAKAN TENGAH		
	7.01.04.2.02.0001	Koordinasi/Sinergi dengan Perangkat Daerah yang Tugas dan Fungsinya di Bidang Penegakan Peraturan Perundang-Undangan dan/atau Kepolisian Negara Republik Indonesia																
			<i>Jumlah Laporan Koordinasi/Sinergi dengan Perangkat Daerah yang Tugas dan Fungsinya di Bidang Penegakan Peraturan Perundang-Undangan dan/atau Kepolisian Negara Republik Indonesia</i>				1 Laporan	25.000.000,00	Kota Tarakan, Tarakan Tengah, Semua Kel/Desa	PENDAPATAN ASLI DAERAH (PAD)	-	-	-		0,00	KECAMATAN TARAKAN TENGAH		
5.	7.01.05	PROGRAM PENYELENGGARAAN URUSAN PEMERINTAHAN UMUM						283.699.960,00							0,00			
	7.01.05.2.01	Penyelenggaraan Urusan Pemerintahan Umum Sesuai Penugasan Kepala Daerah						283.699.960,00			-	-	-		0,00	KECAMATAN TARAKAN TENGAH		
	7.01.05.2.01.0004	Pembinaan Kerukunan Antar Suku dan Intra Suku, Umat Beragama, Ras, dan Golongan Lainnya Guna Mewujudkan Stabilitas Keamanan Lokal, Regional, dan Nasional																
			<i>Jumlah Orang yang Mengikuti Pembinaan Kerukunan Antar Suku dan Intra Suku , Umat Beragama, Ras, dan Golongan Lainnya Guna Mewujudkan Stabilitas Keamanan Lokal, Regional, dan Nasional</i>				40.00 Orang	278.699.960,00	Kota Tarakan, Tarakan Tengah, Semua Kel/Desa	DANA TRANSFER UMUM-DANA BAGI HASIL	-	-	-		0,00	KECAMATAN TARAKAN TENGAH		
	7.01.05.2.01.0005	Penanganan Konflik Sosial Sesuai Ketentuan Peraturan Perundang-Undangan																
			<i>Jumlah Laporan Konflik yang Ditangani Sesuai Ketentuan Peraturan Perundang-Undangan</i>				20 Laporan	5.000.000,00	Kota Tarakan, Tarakan Tengah, Semua Kel/Desa	DANA TRANSFER UMUM-DANA BAGI HASIL	-	-	-		0,00	KECAMATAN TARAKAN TENGAH		
		KECAMATAN TARAKAN BARAT						13.847.544.803,00							0,00			
	7	UNSUR KEWILAYAHAN						13.847.544.803,00							0,00			
	7.01	KECAMATAN						13.847.544.803,00							0,00			
1.	7.01.01	PROGRAM PENUNJANG URUSAN PEMERINTAHAN DAERAH KABUPATEN/KOTA						10.125.382.485,00							0,00			
	7.01.01.2.02	Administrasi Keuangan Perangkat Daerah						9.254.984.481,00			-	-	-		0,00	KECAMATAN TARAKAN BARAT		

NO	KODE	URUSAN / BIDANG URUSAN / PROGRAM / KEGIATAN / SUB KEGIATAN	INDIKATOR PROGRAM / KEGIATAN / SUB KEGIATAN	TARGET AKHIR PERIODE RENSTRA OPD	REALISASI CAPAIAN RENJA OPD TAHUN 2022	PRAKIRAAN CAPAIAN TARGET RENJA OPD TAHUN 2023	CAPAIAN KINERJA DAN KERANGKA PENDANAAN						KELOMPOK SASARAN	PRAKIRAAN MAJU RENCANA TAHUN 2025		PERANGKAT DAERAH PENANGGUNG JAWAB
							TARGET 2024	PAGU INDIKATIF (Rp)	LOKASI	SUMBER DANA	PRIORITAS			TARGET	PAGU INDIKATIF (Rp)	
											NASIONAL	DAERAH				
1	2	3	4	5	6	7	8	9	10	11	12	13	14	15	16	17
	7.01.01.2.02.0001	Penyediaan Gaji dan Tunjangan ASN														
			Jumlah Orang yang Menerima Gaji dan Tunjangan ASN				81 Orang/bulan	9.101.745.981,00	Kota Tarakan, Tarakan Barat, Semua Kel/Desa	PENDAPATAN ASLI DAERAH (PAD)	-	-	-		0,00	KECAMATAN TARAkan BARAT
	7.01.01.2.02.0002	Penyediaan Administrasi Pelaksanaan Tugas ASN														
			Jumlah Dokumen Hasil Penyediaan Administrasi Pelaksanaan Tugas ASN				12 Dokumen	153.238.500,00	Kota Tarakan, Tarakan Barat, Semua Kel/Desa	PENDAPATAN ASLI DAERAH (PAD)	-	-	-		0,00	KECAMATAN TARAkan BARAT
	7.01.01.2.06	Administrasi Umum Perangkat Daerah						114.999.996,00			-	-	-		0,00	KECAMATAN TARAkan BARAT
	7.01.01.2.06.0001	Penyediaan Komponen Instalasi Listrik/Penerangan Bangunan Kantor														
			Jumlah Paket Komponen Instalasi Listrik/Penerangan Bangunan Kantor yang Disediakan				10 Paket	5.000.000,00	Kota Tarakan, Tarakan Barat, Semua Kel/Desa	DANA TRANSFER UMUM-DANA BAGI HASIL	-	-	-		0,00	KECAMATAN TARAkan BARAT
	7.01.01.2.06.0004	Penyediaan Bahan Logistik Kantor														
			Jumlah Paket Bahan Logistik Kantor yang Disediakan				76 Paket	59.999.996,00	Kota Tarakan, Tarakan Barat, Semua Kel/Desa	DANA TRANSFER UMUM-DANA BAGI HASIL	-	-	-		0,00	KECAMATAN TARAkan BARAT
	7.01.01.2.06.0005	Penyediaan Barang Cetak dan Penggandaan														
			Jumlah Paket Barang Cetak dan Penggandaan yang Disediakan				8 Paket	25.000.000,00	Kota Tarakan, Tarakan Barat, Semua Kel/Desa	DANA TRANSFER UMUM-DANA BAGI HASIL	-	-	-		0,00	KECAMATAN TARAkan BARAT
	7.01.01.2.06.0008	Fasilitasi Kunjungan Tamu														
			Jumlah Laporan Fasilitasi Kunjungan Tamu				10 Laporan	10.000.000,00	Kota Tarakan, Tarakan Barat, Semua Kel/Desa	DANA TRANSFER UMUM-DANA BAGI HASIL	-	-	-		0,00	KECAMATAN TARAkan BARAT
	7.01.01.2.06.0009	Penyelenggaraan Rapat Koordinasi dan Konsultasi SKPD														
			Jumlah Laporan Penyelenggaraan Rapat Koordinasi dan Konsultasi SKPD				7 Laporan	15.000.000,00	Kota Tarakan, Tarakan Barat, Semua Kel/Desa	PENDAPATAN ASLI DAERAH (PAD)	-	-	-		0,00	KECAMATAN TARAkan BARAT
	7.01.01.2.07	Pengadaan Barang Milik Daerah Penunjang Urusan Pemerintah Daerah						90.622.083,00			-	-	-		0,00	KECAMATAN TARAkan BARAT
	7.01.01.2.07.0010	Pengadaan Sarana dan Prasarana Gedung Kantor atau Bangunan Lainnya														
			Jumlah Unit Sarana dan Prasarana Gedung Kantor atau Bangunan Lainnya yang Disediakan				11 Unit	59.928.663,00	Kota Tarakan, Tarakan Barat, Semua Kel/Desa	DANA TRANSFER UMUM-DANA ALOKASI UMUM	-	-	-		0,00	KECAMATAN TARAkan BARAT
	7.01.01.2.07.0011	Pengadaan Sarana dan Prasarana Pendukung Gedung Kantor atau Bangunan Lainnya														

NO	KODE	URUSAN / BIDANG URUSAN / PROGRAM / KEGIATAN / SUB KEGIATAN	INDIKATOR PROGRAM / KEGIATAN / SUB KEGIATAN	TARGET AKHIR PERIODE RENSTRA OPD	REALISASI CAPAIAN RENJA OPD TAHUN 2022	PRAKIRAAN CAPAIAN TARGET RENJA OPD TAHUN 2023	CAPAIAN KINERJA DAN KERANGKA PENDANAAN						KELOMPOK SASARAN	PRAKIRAAN MAJU RENCANA TAHUN 2025		PERANGKAT DAERAH PENANGGUNG JAWAB
							TARGET 2024	PAGU INDIKATIF (Rp)	LOKASI	SUMBER DANA	PRIORITAS			TARGET	PAGU INDIKATIF (Rp)	
											NASIONAL	DAERAH				
1	2	3	4	5	6	7	8	9	10	11	12	13	14	15	16	17
			<i>Jumlah Unit Sarana dan Prasarana Pendukung Gedung Kantor atau Bangunan Lainnya yang Disediakan</i>				12 Unit	30.693.420,00	Kota Tarakan, Tarakan Barat, Semua Kel/Desa	DANA TRANSFER UMUM-DANA ALOKASI UMUM	-	-	-		0,00	KECAMATAN TARAkan BARAT
	7.01.01.2.08	Penyediaan Jasa Penunjang Urusan Pemerintahan Daerah						344.000.000,00			-	-	-		0,00	KECAMATAN TARAkan BARAT
	7.01.01.2.08.0001	Penyediaan Jasa Surat Menyurat														
			<i>Jumlah Laporan Penyediaan Jasa Surat Menyurat</i>				2 Laporan	1.500.000,00	Kota Tarakan, Tarakan Barat, Semua Kel/Desa	DANA TRANSFER UMUM-DANA BAGI HASIL	-	-	-		0,00	KECAMATAN TARAkan BARAT
	7.01.01.2.08.0002	Penyediaan Jasa Komunikasi, Sumber Daya Air dan Listrik														
			<i>Jumlah Laporan Penyediaan Jasa Komunikasi, Sumber Daya Air dan Listrik yang Disediakan</i>				12.00 Laporan	255.500.000,00	Kota Tarakan, Tarakan Barat, Semua Kel/Desa	DANA TRANSFER UMUM-DANA BAGI HASIL	-	-	-		0,00	KECAMATAN TARAkan BARAT
	7.01.01.2.08.0004	Penyediaan Jasa Pelayanan Umum Kantor														
			<i>Jumlah Laporan Penyediaan Jasa Pelayanan Umum Kantor yang Disediakan</i>				12 Laporan	87.000.000,00	Kota Tarakan, Tarakan Barat, Semua Kel/Desa	DANA TRANSFER UMUM-DANA BAGI HASIL	-	-	-		0,00	KECAMATAN TARAkan BARAT
	7.01.01.2.09	Pemeliharaan Barang Milik Daerah Penunjang Urusan Pemerintahan Daerah						320.775.925,00			-	-	-		0,00	KECAMATAN TARAkan BARAT
	7.01.01.2.09.0001	Penyediaan Jasa Pemeliharaan, Biaya Pemeliharaan, dan Pajak Kendaraan Perorangan Dinas atau Kendaraan Dinas Jabatan														
			<i>Jumlah Kendaraan Perorangan Dinas atau Kendaraan Dinas Jabatan yang Dipelihara dan dibayarkan Pajaknya</i>				39.00 Unit	13.000.000,00	Kota Tarakan, Tarakan Barat, Semua Kel/Desa	DANA TRANSFER UMUM-DANA BAGI HASIL	-	-	-		0,00	KECAMATAN TARAkan BARAT
	7.01.01.2.09.0002	Penyediaan Jasa Pemeliharaan, Biaya Pemeliharaan, Pajak dan Perizinan Kendaraan Dinas Operasional atau Lapangan														
			<i>Jumlah Kendaraan Dinas Operasional atau Lapangan yang Dipelihara dan dibayarkan Pajak dan Perizinannya</i>				12 Unit	84.005.925,00	Kota Tarakan, Tarakan Barat, Semua Kel/Desa	DANA TRANSFER UMUM-DANA BAGI HASIL	-	-	-		0,00	KECAMATAN TARAkan BARAT
	7.01.01.2.09.0009	Pemeliharaan/Rehabilitasi Gedung Kantor dan Bangunan Lainnya														
			<i>Jumlah Gedung Kantor dan Bangunan Lainnya yang Dipelihara/Direhabilitasi</i>				4 Unit	200.000.000,00	Kota Tarakan, Tarakan Barat, Semua Kel/Desa	PENDAPATAN ASLI DAERAH (PAD)	-	-	-		0,00	KECAMATAN TARAkan BARAT
	7.01.01.2.09.0010	Pemeliharaan/Rehabilitasi Sarana dan Prasarana Gedung Kantor atau Bangunan Lainnya														
			<i>Jumlah Sarana dan Prasarana Gedung Kantor atau Bangunan Lainnya yang Dipelihara/Direhabilitasi</i>				20 Unit	16.270.000,00	Kota Tarakan, Tarakan Barat, Semua Kel/Desa	DANA TRANSFER UMUM-DANA BAGI HASIL	-	-	-		0,00	KECAMATAN TARAkan BARAT
	7.01.01.2.09.0011	Pemeliharaan/Rehabilitasi Sarana dan Prasarana Pendukung Gedung Kantor atau Bangunan Lainnya														

NO	KODE	URUSAN / BIDANG URUSAN / PROGRAM / KEGIATAN / SUB KEGIATAN	INDIKATOR PROGRAM / KEGIATAN / SUB KEGIATAN	TARGET AKHIR PERIODE RENSTRA OPD	REALISASI CAPAIAN RENJA OPD TAHUN 2022	PRAKIRAAN CAPAIAN TARGET RENJA OPD TAHUN 2023	CAPAIAN KINERJA DAN KERANGKA PENDANAAN						KELOMPOK SASARAN	PRAKIRAAN MAJU RENCANA TAHUN 2025		PERANGKAT DAERAH PENANGGUNG JAWAB
							TARGET 2024	PAGU INDIKATIF (Rp)	LOKASI	SUMBER DANA	PRIORITAS			TARGET	PAGU INDIKATIF (Rp)	
											NASIONAL	DAERAH				
1	2	3	4	5	6	7	8	9	10	11	12	13	14	15	16	17
			Jumlah Sarana dan Prasarana Pendukung Gedung Kantor atau Bangunan Lainnya yang Dipelihara/Direhabilitasi				30 Unit	7.500.000,00	Kota Tarakan, Tarakan Barat, Semua Kel/Desa	DANA TRANSFER UMUM-DANA BAGI HASIL	-	-	-		0,00	KECAMATAN TARAkan BARAT
2.	7.01.03	PROGRAM PEMBERDAYAAN MASYARAKAT DESA DAN KELURAHAN						3.440.679.060,00							0,00	
	7.01.03.2.02	Kegiatan Pemberdayaan Kelurahan						1.139.379.060,00			-	-	-		0,00	KECAMATAN TARAkan BARAT
	7.01.03.2.02.0001	Peningkatan Partisipasi Masyarakat dalam Forum Musyawarah Perencanaan Pembangunan di Kelurahan														
			Jumlah Lembaga Kemasyarakatan yang Berpartisipasi dalam Forum Musyawarah Perencanaan Pembangunan di Kelurahan				7 Lembaga K emasyarakat an	40.379.060,00	Kota Tarakan, Tarakan Barat, Semua Kel/Desa	DANA TRANSFER UMUM-DANA BAGI HASIL	-	-	-		0,00	KECAMATAN TARAkan BARAT
	7.01.03.2.02.0002	Pembangunan Sarana dan Prasarana Kelurahan														
			Jumlah Sarana dan Prasarana Kelurahan yang Terbangun				15 Unit	750.000.000,00	Kota Tarakan, Tarakan Barat, Semua Kel/Desa	DAU TAMBAHAN DUKUNGAN PENDANAAN BAGI KELURAHAN	-	-	-		0,00	KECAMATAN TARAkan BARAT
	7.01.03.2.02.0003	Pemberdayaan Masyarakat di Kelurahan														
			Jumlah Pokmas dan Ormas yang Melaksanakan Pemberdayaan Masyarakat di Kelurahan				52 Pokmas / Ormas	349.000.000,00	Kota Tarakan, Tarakan Barat, Semua Kel/Desa	DAU TAMBAHAN DUKUNGAN PENDANAAN BAGI KELURAHAN	-	-	-		0,00	KECAMATAN TARAkan BARAT
	7.01.03.2.03	Pemberdayaan Lembaga Kemasyarakatan Tingkat Kecamatan						2.301.300.000,00			-	-	-		0,00	KECAMATAN TARAkan BARAT
	7.01.03.2.03.0001	Penyelenggaraan Lembaga Kemasyarakatan														
			Jumlah Lembaga Kemasyarakatan yang Diselenggarakan				7 Lembaga K emasyarakat an	2.301.300.000,00	Kota Tarakan, Tarakan Barat, Semua Kel/Desa	DANA TRANSFER UMUM-DANA BAGI HASIL	-	-	-		0,00	KECAMATAN TARAkan BARAT
3.	7.01.04	PROGRAM KOORDINASI KETENTRAMAN DAN KETERTIBAN UMUM						30.000.000,00							0,00	
	7.01.04.2.01	Koordinasi Upaya Penyelenggaraan Ketenteraman dan Ketertiban Umum						5.000.000,00			-	-	-		0,00	KECAMATAN TARAkan BARAT
	7.01.04.2.01.0001	Sinergitas dengan Kepolisian Negara Republik Indonesia, Tentara Nasional Indonesia dan Instansi Vertikal di Wilayah Kecamatan														

NO	KODE	URUSAN / BIDANG URUSAN / PROGRAM / KEGIATAN / SUB KEGIATAN	INDIKATOR PROGRAM / KEGIATAN / SUB KEGIATAN	TARGET AKHIR PERIODE RENSTRA OPD	REALISASI CAPAIAN RENJA OPD TAHUN 2022	PRAKIRAAN CAPAIAN TARGET RENJA OPD TAHUN 2023	CAPAIAN KINERJA DAN KERANGKA PENDANAAN						KELOMPOK SASARAN	PRAKIRAAN MAJU RENCANA TAHUN 2025		PERANGKAT DAERAH PENANGGUNG JAWAB
							TARGET 2024	PAGU INDIKATIF (Rp)	LOKASI	SUMBER DANA	PRIORITAS			TARGET	PAGU INDIKATIF (Rp)	
											NASIONAL	DAERAH				
1	2	3	4	5	6	7	8	9	10	11	12	13	14	15	16	17
			Jumlah Orang yang Menerima Gaji dan Tunjangan ASN				105 Orang/bulan	11.500.000.000,00	Kota Tarakan, Semua Kecamatan, Semua Kel/Desa	PENDAPATAN ASLI DAERAH (PAD)	-	-	-		0,00	KECAMATAN TARAKAN TIMUR
	7.01.01.2.02.0002	Penyediaan Administrasi Pelaksanaan Tugas ASN														
			Jumlah Dokumen Hasil Penyediaan Administrasi Pelaksanaan Tugas ASN				12.00 Dokumen	207.501.000,00	Kota Tarakan, Semua Kecamatan, Semua Kel/Desa	DANA TRANSFER UMUM-DANA BAGI HASIL	-	-	-		0,00	KECAMATAN TARAKAN TIMUR
	7.01.01.2.06	Administrasi Umum Perangkat Daerah						197.989.950,00			-	-	-		0,00	KECAMATAN TARAKAN TIMUR
	7.01.01.2.06.0001	Penyediaan Komponen Instalasi Listrik/Penerangan Bangunan Kantor														
			Jumlah Paket Komponen Instalasi Listrik/Penerangan Bangunan Kantor yang Disediakan				3.00 Paket	4.992.320,00	Kota Tarakan, Semua Kecamatan, Semua Kel/Desa	DANA TRANSFER UMUM-DANA BAGI HASIL	-	-	-		0,00	KECAMATAN TARAKAN TIMUR
	7.01.01.2.06.0002	Penyediaan Peralatan dan Perlengkapan Kantor														
			Jumlah Paket Peralatan dan Perlengkapan Kantor yang Disediakan				5.00 Paket	72.000.000,00	Kota Tarakan, Semua Kecamatan, Semua Kel/Desa	PENDAPATAN ASLI DAERAH (PAD)	-	-	-		0,00	KECAMATAN TARAKAN TIMUR
	7.01.01.2.06.0004	Penyediaan Bahan Logistik Kantor														
			Jumlah Paket Bahan Logistik Kantor yang Disediakan				55.00 Paket	66.998.230,00	Kota Tarakan, Semua Kecamatan, Semua Kel/Desa	DANA TRANSFER UMUM-DANA BAGI HASIL	-	-	-		0,00	KECAMATAN TARAKAN TIMUR
	7.01.01.2.06.0005	Penyediaan Barang Cetak dan Penggandaan														
			Jumlah Paket Barang Cetakan dan Penggandaan yang Disediakan				5.00 Paket	24.999.400,00	Kota Tarakan, Semua Kecamatan, Semua Kel/Desa	DANA TRANSFER UMUM-DANA BAGI HASIL	-	-	-		0,00	KECAMATAN TARAKAN TIMUR
	7.01.01.2.06.0008	Fasilitasi Kunjungan Tamu														
			Jumlah Laporan Fasilitasi Kunjungan Tamu				12.00 Laporan	14.000.000,00	Kota Tarakan, Semua Kecamatan, Semua Kel/Desa	DANA TRANSFER UMUM-DANA BAGI HASIL	-	-	-		0,00	KECAMATAN TARAKAN TIMUR
	7.01.01.2.06.0009	Penyelenggaraan Rapat Koordinasi dan Konsultasi SKPD														
			Jumlah Laporan Penyelenggaraan Rapat Koordinasi dan Konsultasi SKPD				3.00 Laporan	15.000.000,00	Kota Tarakan, Semua Kecamatan, Semua Kel/Desa	DANA TRANSFER UMUM-DANA BAGI HASIL	-	-	-		0,00	KECAMATAN TARAKAN TIMUR
	7.01.01.2.07	Pengadaan Barang Milik Daerah Penunjang Urusan Pemerintah Daerah						10.000.000,00			-	-	-		0,00	KECAMATAN TARAKAN TIMUR
	7.01.01.2.07.0005	Pengadaan Mebel														

NO	KODE	URUSAN / BIDANG URUSAN / PROGRAM / KEGIATAN / SUB KEGIATAN	INDIKATOR PROGRAM / KEGIATAN / SUB KEGIATAN	TARGET AKHIR PERIODE RENSTRA OPD	REALISASI CAPAIAN RENJA OPD TAHUN 2022	PRAKIRAAN CAPAIAN TARGET RENJA OPD TAHUN 2023	CAPAIAN KINERJA DAN KERANGKA PENDANAAN						KELOMPOK SASARAN	PRAKIRAAN MAJU RENCANA TAHUN 2025		PERANGKAT DAERAH PENANGGUNG JAWAB
							TARGET 2024	PAGU INDIKATIF (Rp)	LOKASI	SUMBER DANA	PRIORITAS			TARGET	PAGU INDIKATIF (Rp)	
											NASIONAL	DAERAH				
1	2	3	4	5	6	7	8	9	10	11	12	13	14	15	16	17
			Jumlah Paket Mebel yang Disediakan				7.00 Unit	10.000.000,00	Kota Tarakan, Semua Kecamatan, Semua Kel/Desa	DANA TRANSFER UMUM-DANA ALOKASI UMUM	-	-	-		0,00	KECAMATAN TARAkan TIMUR
	7.01.01.2.08	Penyediaan Jasa Penunjang Urusan Pemerintahan Daerah						400.438.000,00			-	-	-		0,00	KECAMATAN TARAkan TIMUR
	7.01.01.2.08.0001	Penyediaan Jasa Surat Menyurat														
			Jumlah Laporan Penyediaan Jasa Surat Menyurat				3.00 Laporan	3.150.000,00	Kota Tarakan, Semua Kecamatan, Semua Kel/Desa	DANA TRANSFER UMUM-DANA BAGI HASIL	-	-	-		0,00	KECAMATAN TARAkan TIMUR
	7.01.01.2.08.0002	Penyediaan Jasa Komunikasi, Sumber Daya Air dan Listrik														
			Jumlah Laporan Penyediaan Jasa Komunikasi, Sumber Daya Air dan Listrik yang Disediakan				12.00 Laporan	250.000.000,00	Kota Tarakan, Semua Kecamatan, Semua Kel/Desa	DANA TRANSFER UMUM-DANA BAGI HASIL	-	-	-		0,00	KECAMATAN TARAkan TIMUR
	7.01.01.2.08.0004	Penyediaan Jasa Pelayanan Umum Kantor														
			Jumlah Laporan Penyediaan Jasa Pelayanan Umum Kantor yang Disediakan				12.00 Laporan	147.288.000,00	Kota Tarakan, Semua Kecamatan, Semua Kel/Desa	DANA TRANSFER UMUM-DANA BAGI HASIL	-	-	-		0,00	KECAMATAN TARAkan TIMUR
	7.01.01.2.09	Pemeliharaan Barang Milik Daerah Penunjang Urusan Pemerintahan Daerah						333.754.500,00			-	-	-		0,00	KECAMATAN TARAkan TIMUR
	7.01.01.2.09.0001	Penyediaan Jasa Pemeliharaan, Biaya Pemeliharaan, dan Pajak Kendaraan Perorangan Dinas atau Kendaraan Dinas Jabatan														
			Jumlah Kendaraan Perorangan Dinas atau Kendaraan Dinas Jabatan yang Dipelihara dan dibayarkan Pajaknya				70.00 Unit	20.000.000,00	Kota Tarakan, Semua Kecamatan, Semua Kel/Desa	DANA TRANSFER UMUM-DANA BAGI HASIL	-	-	-		0,00	KECAMATAN TARAkan TIMUR
	7.01.01.2.09.0002	Penyediaan Jasa Pemeliharaan, Biaya Pemeliharaan, Pajak dan Perizinan Kendaraan Dinas Operasional atau Lapangan														
			Jumlah Kendaraan Dinas Operasional atau Lapangan yang Dipelihara dan dibayarkan Pajak dan Perizinannya				16.00 Unit	39.823.400,00	Kota Tarakan, Semua Kecamatan, Semua Kel/Desa	DANA TRANSFER UMUM-DANA BAGI HASIL	-	-	-		0,00	KECAMATAN TARAkan TIMUR
	7.01.01.2.09.0009	Pemeliharaan/Rehabilitasi Gedung Kantor dan Bangunan Lainnya														
			Jumlah Gedung Kantor dan Bangunan Lainnya yang Dipelihara/Direhabilitasi				2.00 Unit	250.000.000,00	Kota Tarakan, Semua Kecamatan, Semua Kel/Desa	PENDAPATAN ASLI DAERAH (PAD)	-	-	-		0,00	KECAMATAN TARAkan TIMUR
	7.01.01.2.09.0010	Pemeliharaan/Rehabilitasi Sarana dan Prasarana Gedung Kantor atau Bangunan Lainnya														
			Jumlah Sarana dan Prasarana Gedung Kantor atau Bangunan Lainnya yang Dipelihara/Direhabilitasi				28.00 Unit	23.931.100,00	Kota Tarakan, Semua Kecamatan, Semua Kel/Desa	DANA TRANSFER UMUM-DANA BAGI HASIL	-	-	-		0,00	KECAMATAN TARAkan TIMUR

NO	KODE	URUSAN / BIDANG URUSAN / PROGRAM / KEGIATAN / SUB KEGIATAN	INDIKATOR PROGRAM / KEGIATAN / SUB KEGIATAN	TARGET AKHIR PERIODE RENSTRA OPD	REALISASI CAPAIAN RENJA OPD TAHUN 2022	PRAKIRAAN CAPAIAN TARGET RENJA OPD TAHUN 2023	CAPAIAN KINERJA DAN KERANGKA PENDANAAN						KELOMPOK SASARAN	PRAKIRAAN MAJU RENCANA TAHUN 2025		PERANGKAT DAERAH PENANGGUNG JAWAB
							TARGET 2024	PAGU INDIKATIF (Rp)	LOKASI	SUMBER DANA	PRIORITAS			TARGET	PAGU INDIKATIF (Rp)	
											NASIONAL	DAERAH				
1	2	3	4	5	6	7	8	9	10	11	12	13	14	15	16	17
2.	7.01.03	PROGRAM PEMBERDAYAAN MASYARAKAT DESA DAN KELURAHAN						1.807.800.000,00							0,00	
	7.01.03.2.02	Kegiatan Pemberdayaan Kelurahan						50.000.000,00			-	-	-		0,00	KECAMATAN TARAKAN TIMUR
	7.01.03.2.02.0001	Peningkatan Partisipasi Masyarakat dalam Forum Musyawarah Perencanaan Pembangunan di Kelurahan														
			Jumlah Lembaga Kemasyarakatan yang Berpartisipasi dalam Forum Musyawarah Perencanaan Pembangunan di Kelurahan				9.00 Lembaga Ke masyarakata n	50.000.000,00	Kota Tarakan, Semua Kecamatan, Semua Kel/Desa	DANA TRANSFER UMUM-DANA BAGI HASIL	-	-	-		0,00	KECAMATAN TARAKAN TIMUR
	7.01.03.2.03	Pemberdayaan Lembaga Kemasyarakatan Tingkat Kecamatan						1.757.800.000,00			-	-	-		0,00	KECAMATAN TARAKAN TIMUR
	7.01.03.2.03.0001	Penyelenggaraan Lembaga Kemasyarakatan														
			Jumlah Lembaga Kemasyarakatan yang Diselenggarakan				3.00 Lembaga Ke masyarakata n	1.757.800.000,00	Kota Tarakan, Semua Kecamatan, Semua Kel/Desa	DANA TRANSFER UMUM-DANA BAGI HASIL	-	-	-		0,00	KECAMATAN TARAKAN TIMUR
3.	7.01.04	PROGRAM KOORDINASI KETENTRAMAN DAN KETERTIBAN UMUM						45.000.000,00							0,00	
	7.01.04.2.01	Koordinasi Upaya Penyelenggaraan Ketenteraman dan Ketertiban Umum						10.000.000,00			-	-	-		0,00	KECAMATAN TARAKAN TIMUR
	7.01.04.2.01.0001	Sinergitas dengan Kepolisian Negara Republik Indonesia, Tentara Nasional Indonesia dan Instansi Vertikal di Wilayah Kecamatan														
			Jumlah Laporan Hasil Sinergitas dengan Kepolisian Negara Republik Indonesia, Tentara Nasional Indonesia dan Instansi Vertikal di Wilayah Kecamatan				1.00 Laporan	10.000.000,00	Kota Tarakan, Semua Kecamatan, Semua Kel/Desa	DANA TRANSFER UMUM-DANA BAGI HASIL	-	-	-		0,00	KECAMATAN TARAKAN TIMUR
	7.01.04.2.02	Koordinasi Penerapan dan Penegakan Peraturan Daerah dan Peraturan Kepala Daerah						35.000.000,00			-	-	-		0,00	KECAMATAN TARAKAN TIMUR
	7.01.04.2.02.0001	Koordinasi/Sinergi dengan Perangkat Daerah yang Tugas dan Fungsinya di Bidang Penegakan Peraturan Perundang-Undangan dan/atau Kepolisian Negara Republik Indonesia														
			Jumlah Laporan Koordinasi/Sinergi dengan Perangkat Daerah yang Tugas dan Fungsinya di Bidang Penegakan Peraturan Perundang-Undangan dan/atau Kepolisian Negara Republik Indonesia				1.00 Laporan	35.000.000,00	Kota Tarakan, Semua Kecamatan, Semua Kel/Desa	DANA TRANSFER UMUM-DANA BAGI HASIL	-	-	-		0,00	KECAMATAN TARAKAN TIMUR
4.	7.01.05	PROGRAM PENYELENGGARAAN URUSAN PEMERINTAHAN UMUM						296.666.420,00							0,00	

NO	KODE	URUSAN / BIDANG URUSAN / PROGRAM / KEGIATAN / SUB KEGIATAN	INDIKATOR PROGRAM / KEGIATAN / SUB KEGIATAN	TARGET AKHIR PERIODE RENSTRA OPD	REALISASI CAPAIAN RENJA OPD TAHUN 2022	PRAKIRAAN CAPAIAN TARGET RENJA OPD TAHUN 2023	CAPAIAN KINERJA DAN KERANGKA PENDANAAN						KELOMPOK SASARAN	PRAKIRAAN MAJU RENCANA TAHUN 2025		PERANGKAT DAERAH PENANGGUNG JAWAB
							TARGET 2024	PAGU INDIKATIF (Rp)	LOKASI	SUMBER DANA	PRIORITAS			TARGET	PAGU INDIKATIF (Rp)	
											NASIONAL	DAERAH				
1	2	3	4	5	6	7	8	9	10	11	12	13	14	15	16	17
	7.01.05.2.01	Penyelenggaraan Urusan Pemerintahan Umum Sesuai Penugasan Kepala Daerah						296.666.420,00			-	-	-		0,00	KECAMATAN TARAKAN TIMUR
	7.01.05.2.01.0004	Pembinaan Kerukunan Antar Suku dan Intra Suku, Umat Beragama, Ras, dan Golongan Lainnya Guna Mewujudkan Stabilitas Keamanan Lokal, Regional, dan Nasional														
			Jumlah Orang yang Mengikuti Pembinaan Kerukunan Antar Suku dan Intra Suku , Umat Beragama, Ras, dan Golongan Lainnya Guna Mewujudkan Stabilitas Keamanan Lokal, Regional, dan Nasional				218.00 Orang	286.666.420,00	Kota Tarakan, Semua Kecamatan, Semua Kel/Desa	DANA TRANSFER UMUM-DANA BAGI HASIL	-	-	-		0,00	KECAMATAN TARAKAN TIMUR
	7.01.05.2.01.0005	Penanganan Konflik Sosial Sesuai Ketentuan Peraturan Perundang-Undangan														
			Jumlah Laporan Konflik yang Ditangani Sesuai Ketentuan Peraturan Perundang-Undangan				10.00 Laporan	10.000.000,00	Kota Tarakan, Semua Kecamatan, Semua Kel/Desa	DANA TRANSFER UMUM-DANA BAGI HASIL	-	-	-		0,00	KECAMATAN TARAKAN TIMUR
		KECAMATAN TARAKAN UTARA						8.408.267.172,00							0,00	
	7	UNSUR KEWILAYAHAN						8.408.267.172,00							0,00	
	7.01	KECAMATAN						8.408.267.172,00							0,00	
1.	7.01.01	PROGRAM PENUNJANG URUSAN PEMERINTAHAN DAERAH KABUPATEN/KOTA						7.379.658.172,00							0,00	
	7.01.01.2.02	Administrasi Keuangan Perangkat Daerah						6.927.669.310,00			-	-	-		0,00	KECAMATAN TARAKAN UTARA
	7.01.01.2.02.0001	Penyediaan Gaji dan Tunjangan ASN														
			Jumlah Orang yang Menerima Gaji dan Tunjangan ASN				58 Orang/bulan	6.797.745.310,00	Kota Tarakan, Tarakan Utara, Semua Kel/Desa	PENDAPATAN ASLI DAERAH (PAD), DANA TRANSFER UMUM-DANA BAGI HASIL	-	-	-		0,00	KECAMATAN TARAKAN UTARA
	7.01.01.2.02.0002	Penyediaan Administrasi Pelaksanaan Tugas ASN														
			Jumlah Dokumen Hasil Penyediaan Administrasi Pelaksanaan Tugas ASN				19.00 Dokumen	129.924.000,00	Kota Tarakan, Tarakan Utara, Semua Kel/Desa	DANA TRANSFER UMUM-DANA BAGI HASIL	-	-	-		0,00	KECAMATAN TARAKAN UTARA
	7.01.01.2.06	Administrasi Umum Perangkat Daerah						159.000.000,00			-	-	-		0,00	KECAMATAN TARAKAN UTARA
	7.01.01.2.06.0001	Penyediaan Komponen Instalasi Listrik/Penerangan Bangunan Kantor														
			Jumlah Paket Komponen Instalasi Listrik/Penerangan Bangunan Kantor yang Disediakan				4.00 Paket	10.000.000,00	Kota Tarakan, Semua Kecamatan, Semua Kel/Desa	PENDAPATAN ASLI DAERAH (PAD)	-	-	-		0,00	KECAMATAN TARAKAN UTARA
	7.01.01.2.06.0002	Penyediaan Peralatan dan Perlengkapan Kantor														

NO	KODE	URUSAN / BIDANG URUSAN / PROGRAM / KEGIATAN / SUB KEGIATAN	INDIKATOR PROGRAM / KEGIATAN / SUB KEGIATAN	TARGET AKHIR PERIODE RENSTRA OPD	REALISASI CAPAIAN RENJA OPD TAHUN 2022	PRAKIRAAN CAPAIAN TARGET RENJA OPD TAHUN 2023	CAPAIAN KINERJA DAN KERANGKA PENDANAAN						KELOMPOK SASARAN	PRAKIRAAN MAJU RENCANA TAHUN 2025		PERANGKAT DAERAH PENANGGUNG JAWAB
							TARGET 2024	PAGU INDIKATIF (Rp)	LOKASI	SUMBER DANA	PRIORITAS			TARGET	PAGU INDIKATIF (Rp)	
											NASIONAL	DAERAH				
1	2	3	4	5	6	7	8	9	10	11	12	13	14	15	16	17
			Jumlah Paket Peralatan dan Perlengkapan Kantor yang Disediakan				18 Paket	80.000.000,00	Kota Tarakan, Semua Kecamatan, Semua Kel/Desa	PENDAPATAN ASLI DAERAH (PAD)	-	-	-		0,00	KECAMATAN TARAKAN UTARA
	7.01.01.2.06.0004	Penyediaan Bahan Logistik Kantor														
			Jumlah Paket Bahan Logistik Kantor yang Disediakan				60.00 Paket	33.000.000,00	Kota Tarakan, Tarakan Utara, Semua Kel/Desa	DANA TRANSFER UMUM-DANA BAGI HASIL	-	-	-		0,00	KECAMATAN TARAKAN UTARA
	7.01.01.2.06.0005	Penyediaan Barang Cetakan dan Penggandaan														
			Jumlah Paket Barang Cetakan dan Penggandaan yang Disediakan				4.00 Paket	15.000.000,00	Kota Tarakan, Tarakan Utara, Semua Kel/Desa	DANA TRANSFER UMUM-DANA BAGI HASIL	-	-	-		0,00	KECAMATAN TARAKAN UTARA
	7.01.01.2.06.0008	Fasilitasi Kunjungan Tamu														
			Jumlah Laporan Fasilitasi Kunjungan Tamu				25.00 Laporan	6.000.000,00	Kota Tarakan, Tarakan Utara, Semua Kel/Desa	DANA TRANSFER UMUM-DANA BAGI HASIL	-	-	-		0,00	KECAMATAN TARAKAN UTARA
	7.01.01.2.06.0009	Penyelenggaraan Rapat Koordinasi dan Konsultasi SKPD														
			Jumlah Laporan Penyelenggaraan Rapat Koordinasi dan Konsultasi SKPD				4.00 Laporan	15.000.000,00	Kota Tarakan, Semua Kecamatan, Semua Kel/Desa	PENDAPATAN ASLI DAERAH (PAD)	-	-	-		0,00	KECAMATAN TARAKAN UTARA
	7.01.01.2.08	Penyediaan Jasa Penunjang Urusan Pemerintahan Daerah						222.215.442,00			-	-	-		0,00	KECAMATAN TARAKAN UTARA
	7.01.01.2.08.0001	Penyediaan Jasa Surat Menyurat														
			Jumlah Laporan Penyediaan Jasa Surat Menyurat				1 Laporan	5.000.000,00	Kota Tarakan, Tarakan Utara, Semua Kel/Desa	DANA TRANSFER UMUM-DANA BAGI HASIL	-	-	-		0,00	KECAMATAN TARAKAN UTARA
	7.01.01.2.08.0002	Penyediaan Jasa Komunikasi, Sumber Daya Air dan Listrik														
			Jumlah Laporan Penyediaan Jasa Komunikasi, Sumber Daya Air dan Listrik yang Disediakan				12.00 Laporan	135.215.442,00	Kota Tarakan, Tarakan Utara, Semua Kel/Desa	DANA TRANSFER UMUM-DANA BAGI HASIL	-	-	-		0,00	KECAMATAN TARAKAN UTARA
	7.01.01.2.08.0003	Penyediaan Jasa Peralatan dan Perlengkapan Kantor														
			Jumlah Laporan Penyediaan Jasa Peralatan dan Perlengkapan Kantor yang Disediakan				12.00 Laporan	25.000.000,00	Kota Tarakan, Tarakan Utara, Semua Kel/Desa	DANA TRANSFER UMUM-DANA BAGI HASIL	-	-	-		0,00	KECAMATAN TARAKAN UTARA
	7.01.01.2.08.0004	Penyediaan Jasa Pelayanan Umum Kantor														
			Jumlah Laporan Penyediaan Jasa Pelayanan Umum Kantor yang Disediakan				12 Laporan	57.000.000,00	Kota Tarakan, Tarakan Utara, Semua Kel/Desa	DANA TRANSFER UMUM-DANA BAGI HASIL	-	-	-		0,00	KECAMATAN TARAKAN UTARA

NO	KODE	URUSAN / BIDANG URUSAN / PROGRAM / KEGIATAN / SUB KEGIATAN	INDIKATOR PROGRAM / KEGIATAN / SUB KEGIATAN	TARGET AKHIR PERIODE RENSTRA OPD	REALISASI CAPAIAN RENJA OPD TAHUN 2022	PRAKIRAAN CAPAIAN TARGET RENJA OPD TAHUN 2023	CAPAIAN KINERJA DAN KERANGKA PENDANAAN						KELOMPOK SASARAN	PRAKIRAAN MAJU RENCANA TAHUN 2025		PERANGKAT DAERAH PENANGGUNG JAWAB
							TARGET 2024	PAGU INDIKATIF (Rp)	LOKASI	SUMBER DANA	PRIORITAS			TARGET	PAGU INDIKATIF (Rp)	
											NASIONAL	DAERAH				
1	2	3	4	5	6	7	8	9	10	11	12	13	14	15	16	17
	7.01.01.2.09	Pemeliharaan Barang Milik Daerah Penunjang Urusan Pemerintahan Daerah						70.773.420,00			-	-	-		0,00	KECAMATAN TARAKAN UTARA
	7.01.01.2.09.0001	Penyediaan Jasa Pemeliharaan, Biaya Pemeliharaan, dan Pajak Kendaraan Perorangan Dinas atau Kendaraan Dinas Jabatan														
			Jumlah Kendaraan Perorangan Dinas atau Kendaraan Dinas Jabatan yang Dipelihara dan dibayarkan Pajaknya				33.00 Unit	10.773.420,00	Kota Tarakan, Tarakan Utara, Semua Kel/Desa	DANA TRANSFER UMUM-DANA BAGI HASIL	-	-	-		0,00	KECAMATAN TARAKAN UTARA
	7.01.01.2.09.0002	Penyediaan Jasa Pemeliharaan, Biaya Pemeliharaan, Pajak dan Perizinan Kendaraan Dinas Operasional atau Lapangan														
			Jumlah Kendaraan Dinas Operasional atau Lapangan yang Dipelihara dan dibayarkan Pajak dan Perizinannya				9.00 Unit	60.000.000,00	Kota Tarakan, Tarakan Utara, Semua Kel/Desa	DANA TRANSFER UMUM-DANA BAGI HASIL	-	-	-		0,00	KECAMATAN TARAKAN UTARA
2.	7.01.03	PROGRAM PEMBERDAYAAN MASYARAKAT DESA DAN KELURAHAN						797.500.000,00							0,00	
	7.01.03.2.02	Kegiatan Pemberdayaan Kelurahan						25.000.000,00			-	-	-		0,00	KECAMATAN TARAKAN UTARA
	7.01.03.2.02.0001	Peningkatan Partisipasi Masyarakat dalam Forum Musyawarah Perencanaan Pembangunan di Kelurahan														
			Jumlah Lembaga Kemasyarakatan yang Berpartisipasi dalam Forum Musyawarah Perencanaan Pembangunan di Kelurahan				4.00 Lembaga Kemasyarakatan	25.000.000,00	Kota Tarakan, Tarakan Utara, Semua Kel/Desa	DANA TRANSFER UMUM-DANA BAGI HASIL	-	-	-		0,00	KECAMATAN TARAKAN UTARA
	7.01.03.2.03	Pemberdayaan Lembaga Kemasyarakatan Tingkat Kecamatan						772.500.000,00			-	-	-		0,00	KECAMATAN TARAKAN UTARA
	7.01.03.2.03.0001	Penyelenggaraan Lembaga Kemasyarakatan														
			Jumlah Lembaga Kemasyarakatan yang Diselenggarakan				217 Lembaga Kemasyarakatan	772.500.000,00	Kota Tarakan, Tarakan Utara, Semua Kel/Desa	DANA TRANSFER UMUM-DANA BAGI HASIL	-	-	-		0,00	KECAMATAN TARAKAN UTARA
3.	7.01.04	PROGRAM KOORDINASI KETENTRAMAN DAN KETERTIBAN UMUM						21.000.000,00							0,00	
	7.01.04.2.01	Koordinasi Upaya Penyelenggaraan Ketenteraman dan Ketertiban Umum						6.000.000,00			-	-	-		0,00	KECAMATAN TARAKAN UTARA
	7.01.04.2.01.0001	Sinergitas dengan Kepolisian Negara Republik Indonesia, Tentara Nasional Indonesia dan Instansi Vertikal di Wilayah Kecamatan														
			Jumlah Laporan Hasil Sinergitas dengan Kepolisian Negara Republik Indonesia, Tentara Nasional Indonesia dan Instansi Vertikal di Wilayah Kecamatan				3.00 Laporan	6.000.000,00	Kota Tarakan, Tarakan Utara, Semua Kel/Desa	DANA TRANSFER UMUM-DANA BAGI HASIL	-	-	-		0,00	KECAMATAN TARAKAN UTARA

NO	KODE	URUSAN / BIDANG URUSAN / PROGRAM / KEGIATAN / SUB KEGIATAN	INDIKATOR PROGRAM / KEGIATAN / SUB KEGIATAN	TARGET AKHIR PERIODE RENSTRA OPD	REALISASI CAPAIAN RENJA OPD TAHUN 2022	PRAKIRAAN CAPAIAN TARGET RENJA OPD TAHUN 2023	CAPAIAN KINERJA DAN KERANGKA PENDANAAN						KELOMPOK SASARAN	PRAKIRAAN MAJU RENCANA TAHUN 2025		PERANGKAT DAERAH PENANGGUNG JAWAB
							TARGET 2024	PAGU INDIKATIF (Rp)	LOKASI	SUMBER DANA	PRIORITAS			TARGET	PAGU INDIKATIF (Rp)	
											NASIONAL	DAERAH				
1	2	3	4	5	6	7	8	9	10	11	12	13	14	15	16	17
	7.01.04.2.02	Koordinasi Penerapan dan Penegakan Peraturan Daerah dan Peraturan Kepala Daerah						15.000.000,00			-	-	-		0,00	KECAMATAN TARAKAN UTARA
	7.01.04.2.02.0001	Koordinasi/Sinergi dengan Perangkat Daerah yang Tugas dan Fungsinya di Bidang Penegakan Peraturan Perundang-Undangan dan/atau Kepolisian Negara Republik Indonesia														
			Jumlah Laporan Koordinasi/Sinergi dengan Perangkat Daerah yang Tugas dan Fungsinya di Bidang Penegakan Peraturan Perundang-Undangan dan/atau Kepolisian Negara Republik Indonesia				3.00 Laporan	15.000.000,00	Kota Tarakan, Tarakan Utara, Semua Kel/Desa	DANA TRANSFER UMUM-DANA BAGI HASIL	-	-	-		0,00	KECAMATAN TARAKAN UTARA
4.	7.01.05	PROGRAM PENYELENGGARAAN URUSAN PEMERINTAHAN UMUM						210.109.000,00							0,00	
	7.01.05.2.01	Penyelenggaraan Urusan Pemerintahan Umum Sesuai Penugasan Kepala Daerah						210.109.000,00			-	-	-		0,00	KECAMATAN TARAKAN UTARA
	7.01.05.2.01.0004	Pembinaan Kerukunan Antar Suku dan Intra Suku, Umat Beragama, Ras, dan Golongan Lainnya Guna Mewujudkan Stabilitas Keamanan Lokal, Regional, dan Nasional														
			Jumlah Orang yang Mengikuti Pembinaan Kerukunan Antar Suku dan Intra Suku , Umat Beragama, Ras, dan Golongan Lainnya Guna Mewujudkan Stabilitas Keamanan Lokal, Regional, dan Nasional				40.00 Orang	195.109.000,00	Kota Tarakan, Tarakan Utara, Semua Kel/Desa	DANA TRANSFER UMUM-DANA BAGI HASIL	-	-	-		0,00	KECAMATAN TARAKAN UTARA
	7.01.05.2.01.0005	Penanganan Konflik Sosial Sesuai Ketentuan Peraturan Perundang-Undangan														
			Jumlah Laporan Konflik yang Ditangani Sesuai Ketentuan Peraturan Perundang-Undangan				15.00 Laporan	15.000.000,00	Kota Tarakan, Tarakan Utara, Semua Kel/Desa	DANA TRANSFER UMUM-DANA BAGI HASIL	-	-	-		0,00	KECAMATAN TARAKAN UTARA
		BADAN KESATUAN BANGSA DAN POLITIK						35.723.888.175,00							0,00	
	8	UNSUR PEMERINTAHAN UMUM						35.723.888.175,00							0,00	
	8.01	KESATUAN BANGSA DAN POLITIK						35.723.888.175,00							0,00	
1.	8.01.01	PROGRAM PENUNJANG URUSAN PEMERINTAHAN DAERAH KABUPATEN/KOTA						3.085.643.775,00							0,00	
	8.01.01.2.02	Administrasi Keuangan Perangkat Daerah						2.911.932.995,00			-	-	-		0,00	BADAN KESATUAN BANGSA DAN POLITIK
	8.01.01.2.02.0001	Penyediaan Gaji dan Tunjangan ASN														
			Jumlah Orang yang Menerima Gaji dan Tunjangan ASN				23.00 Orang/bulan	2.850.171.995,00	Kota Tarakan, Semua Kecamatan, Semua Kel/Desa	PENDAPATAN ASLI DAERAH (PAD)	-	-	-		0,00	BADAN KESATUAN BANGSA DAN POLITIK

NO	KODE	URUSAN / BIDANG URUSAN / PROGRAM / KEGIATAN / SUB KEGIATAN	INDIKATOR PROGRAM / KEGIATAN / SUB KEGIATAN	TARGET AKHIR PERIODE RENSTRA OPD	REALISASI CAPAIAN RENJA OPD TAHUN 2022	PRAKIRAAN CAPAIAN TARGET RENJA OPD TAHUN 2023	CAPAIAN KINERJA DAN KERANGKA PENDANAAN						KELOMPOK SASARAN	PRAKIRAAN MAJU RENCANA TAHUN 2025		PERANGKAT DAERAH PENANGGUNG JAWAB
							TARGET 2024	PAGU INDIKATIF (Rp)	LOKASI	SUMBER DANA	PRIORITAS			TARGET	PAGU INDIKATIF (Rp)	
											NASIONAL	DAERAH				
1	2	3	4	5	6	7	8	9	10	11	12	13	14	15	16	17
	8.01.01.2.02.0002	Penyediaan Administrasi Pelaksanaan Tugas ASN														
			Jumlah Dokumen Hasil Penyediaan Administrasi Pelaksanaan Tugas ASN				5 Dokumen	61.761.000,00	Kota Tarakan, Semua Kecamatan, Semua Kel/Desa	PENDAPATAN ASLI DAERAH (PAD)	-	-	-		0,00	BADAN KESATUAN BANGSA DAN POLITIK
	8.01.01.2.06	Administrasi Umum Perangkat Daerah						60.790.780,00			-	-	-		0,00	BADAN KESATUAN BANGSA DAN POLITIK
	8.01.01.2.06.0001	Penyediaan Komponen Instalasi Listrik/Penerangan Bangunan Kantor														
			Jumlah Paket Komponen Instalasi Listrik/Penerangan Bangunan Kantor yang Disediakan				5.00 Paket	2.987.220,00	Kota Tarakan, Semua Kecamatan, Semua Kel/Desa	PENDAPATAN ASLI DAERAH (PAD)	-	-	-		0,00	BADAN KESATUAN BANGSA DAN POLITIK
	8.01.01.2.06.0003	Penyediaan Peralatan Rumah Tangga														
			Jumlah Paket Peralatan Rumah Tangga yang Disediakan				12.00 Paket	1.992.200,00	Kota Tarakan, Semua Kecamatan, Semua Kel/Desa	PENDAPATAN ASLI DAERAH (PAD)	-	-	-		0,00	BADAN KESATUAN BANGSA DAN POLITIK
	8.01.01.2.06.0004	Penyediaan Bahan Logistik Kantor														
			Jumlah Paket Bahan Logistik Kantor yang Disediakan				26.00 Paket	16.122.000,00	Kota Tarakan, Semua Kecamatan, Semua Kel/Desa	PENDAPATAN ASLI DAERAH (PAD)	-	-	-		0,00	BADAN KESATUAN BANGSA DAN POLITIK
	8.01.01.2.06.0005	Penyediaan Barang Cetakan dan Penggandaan														
			Jumlah Paket Barang Cetakan dan Penggandaan yang Disediakan				3.00 Paket	9.689.360,00	Kota Tarakan, Semua Kecamatan, Semua Kel/Desa	PENDAPATAN ASLI DAERAH (PAD)	-	-	-		0,00	BADAN KESATUAN BANGSA DAN POLITIK
	8.01.01.2.06.0009	Penyelenggaraan Rapat Koordinasi dan Konsultasi SKPD														
			Jumlah Laporan Penyelenggaraan Rapat Koordinasi dan Konsultasi SKPD				15.00 Laporan	30.000.000,00	Kota Tarakan, Semua Kecamatan, Semua Kel/Desa	PENDAPATAN ASLI DAERAH (PAD)	-	-	-		0,00	BADAN KESATUAN BANGSA DAN POLITIK
	8.01.01.2.07	Pengadaan Barang Milik Daerah Penunjang Urusan Pemerintah Daerah						33.000.000,00			-	-	-		0,00	BADAN KESATUAN BANGSA DAN POLITIK
	8.01.01.2.07.0005	Pengadaan Mebel														
			Jumlah Paket Mebel yang Disediakan				29.00 Unit	12.000.000,00	Kota Tarakan, Semua Kecamatan, Semua Kel/Desa	PENDAPATAN ASLI DAERAH (PAD)	-	-	-		0,00	BADAN KESATUAN BANGSA DAN POLITIK
	8.01.01.2.07.0011	Pengadaan Sarana dan Prasarana Pendukung Gedung Kantor atau Bangunan Lainnya														
			Jumlah Unit Sarana dan Prasarana Pendukung Gedung Kantor atau Bangunan Lainnya yang Disediakan				9.00 Unit	21.000.000,00	Kota Tarakan, Semua Kecamatan, Semua Kel/Desa	PENDAPATAN ASLI DAERAH (PAD)	-	-	-		0,00	BADAN KESATUAN BANGSA DAN POLITIK

NO	KODE	URUSAN / BIDANG URUSAN / PROGRAM / KEGIATAN / SUB KEGIATAN	INDIKATOR PROGRAM / KEGIATAN / SUB KEGIATAN	TARGET AKHIR PERIODE RENSTRA OPD	REALISASI CAPAIAN RENJA OPD TAHUN 2022	PRAKIRAAN CAPAIAN TARGET RENJA OPD TAHUN 2023	CAPAIAN KINERJA DAN KERANGKA PENDANAAN						KELOMPOK SASARAN	PRAKIRAAN MAJU RENCANA TAHUN 2025		PERANGKAT DAERAH PENANGGUNG JAWAB
							TARGET 2024	PAGU INDIKATIF (Rp)	LOKASI	SUMBER DANA	PRIORITAS			TARGET	PAGU INDIKATIF (Rp)	
											NASIONAL	DAERAH				
1	2	3	4	5	6	7	8	9	10	11	12	13	14	15	16	17
	8.01.01.2.08	Penyediaan Jasa Penunjang Urusan Pemerintahan Daerah						59.420.000,00			-	-	-		0,00	BADAN KESATUAN BANGSA DAN POLITIK
	8.01.01.2.08.0001	Penyediaan Jasa Surat Menyurat														
			<i>Jumlah Laporan Penyediaan Jasa Surat Menyurat</i>				180 Laporan	1.800.000,00	Kota Tarakan, Semua Kecamatan, Semua Kel/Desa	PENDAPATAN ASLI DAERAH (PAD)	-	-	-		0,00	BADAN KESATUAN BANGSA DAN POLITIK
	8.01.01.2.08.0002	Penyediaan Jasa Komunikasi, Sumber Daya Air dan Listrik														
			<i>Jumlah Laporan Penyediaan Jasa Komunikasi, Sumber Daya Air dan Listrik yang Disediakan</i>				12 Laporan	56.120.000,00	Kota Tarakan, Semua Kecamatan, Semua Kel/Desa	PENDAPATAN ASLI DAERAH (PAD)	-	-	-		0,00	BADAN KESATUAN BANGSA DAN POLITIK
	8.01.01.2.08.0003	Penyediaan Jasa Peralatan dan Perlengkapan Kantor														
			<i>Jumlah Laporan Penyediaan Jasa Peralatan dan Perlengkapan Kantor yang Disediakan</i>				4.00 Laporan	1.500.000,00	Kota Tarakan, Semua Kecamatan, Semua Kel/Desa	PENDAPATAN ASLI DAERAH (PAD)	-	-	-		0,00	BADAN KESATUAN BANGSA DAN POLITIK
	8.01.01.2.09	Pemeliharaan Barang Milik Daerah Penunjang Urusan Pemerintahan Daerah						20.500.000,00			-	-	-		0,00	BADAN KESATUAN BANGSA DAN POLITIK
	8.01.01.2.09.0001	Penyediaan Jasa Pemeliharaan, Biaya Pemeliharaan, dan Pajak Kendaraan Perorangan Dinas atau Kendaraan Dinas Jabatan														
			<i>Jumlah Kendaraan Perorangan Dinas atau Kendaraan Dinas Jabatan yang Dipelihara dan dibayarkan Pajaknya</i>				18 Unit	6.000.000,00	Kota Tarakan, Semua Kecamatan, Semua Kel/Desa	PENDAPATAN ASLI DAERAH (PAD)	-	-	-		0,00	BADAN KESATUAN BANGSA DAN POLITIK
	8.01.01.2.09.0002	Penyediaan Jasa Pemeliharaan, Biaya Pemeliharaan, Pajak dan Perizinan Kendaraan Dinas Operasional atau Lapangan														
			<i>Jumlah Kendaraan Dinas Operasional atau Lapangan yang Dipelihara dan dibayarkan Pajak dan Perizinannya</i>				12.00 Unit	13.000.000,00	Kota Tarakan, Semua Kecamatan, Semua Kel/Desa	PENDAPATAN ASLI DAERAH (PAD)	-	-	-		0,00	BADAN KESATUAN BANGSA DAN POLITIK
	8.01.01.2.09.0006	Pemeliharaan Peralatan dan Mesin Lainnya														
			<i>Jumlah Peralatan dan Mesin Lainnya yang Dipelihara</i>				10.00 Unit	1.500.000,00	Kota Tarakan, Semua Kecamatan, Semua Kel/Desa	PENDAPATAN ASLI DAERAH (PAD)	-	-	-		0,00	BADAN KESATUAN BANGSA DAN POLITIK
2.	8.01.02	PROGRAM PENGUATAN IDEOLOGI PANCASILA DAN KARAKTER KEBANGSAAN						1.530.000.000,00							0,00	
	8.01.02.2.01	Perumusan Kebijakan Teknis dan Pemantapan Pelaksanaan Bidang Ideologi Pancasila dan Karakter Kebangsaan						1.530.000.000,00			-	-	-		0,00	BADAN KESATUAN BANGSA DAN POLITIK
	8.01.02.2.01.0003	Pelaksanaan Kebijakan di Bidang Ideologi Wawasan Kebangsaan, Bela Negara, Karakter Bangsa, Pembauran Kebangsaan, Bineka Tunggal Ika dan Sejarah Kebangsaan														

NO	KODE	URUSAN / BIDANG URUSAN / PROGRAM / KEGIATAN / SUB KEGIATAN	INDIKATOR PROGRAM / KEGIATAN / SUB KEGIATAN	TARGET AKHIR PERIODE RENSTRA OPD	REALISASI CAPAIAN RENJA OPD TAHUN 2022	PRAKIRAAN CAPAIAN TARGET RENJA OPD TAHUN 2023	CAPAIAN KINERJA DAN KERANGKA PENDANAAN						KELOMPOK SASARAN	PRAKIRAAN MAJU RENCANA TAHUN 2025		PERANGKAT DAERAH PENANGGUNG JAWAB
							TARGET 2024	PAGU INDIKATIF (Rp)	LOKASI	SUMBER DANA	PRIORITAS			TARGET	PAGU INDIKATIF (Rp)	
											NASIONAL	DAERAH				
1	2	3	4	5	6	7	8	9	10	11	12	13	14	15	16	17
			Jumlah Orang yang Mengikuti Pelaksanaan Kebijakan di Bidang Ideologi Wawasan Kebangsaan, Bela Negara, Karakter Bangsa, Pembauran Kebangsaan, Bineka Tunggal Ika dan Sejarah Kebangsaan				10.00 Orang	1.500.000.000,00	Kota Tarakan, Semua Kecamatan, Semua Kel/Desa	PENDAPATAN ASLI DAERAH (PAD)	-	-	-		0,00	BADAN KESATUAN BANGSA DAN POLITIK
	8.01.02.2.01.0004	Pelaksanaan Koordinasi di Bidang Ideologi Wawasan Kebangsaan, Bela Negara, Karakter Bangsa, Pembauran Kebangsaan, Bineka Tunggal Ika dan Sejarah Kebangsaan														
			Jumlah Orang yang Mengikuti Koordinasi di Bidang Ideologi Wawasan Kebangsaan, Bela Negara, Karakter Bangsa, Pembauran Kebangsaan, Bineka Tunggal Ika dan Sejarah Kebangsaan				200 Orang	30.000.000,00	Kota Tarakan, Semua Kecamatan, Semua Kel/Desa	PENDAPATAN ASLI DAERAH (PAD)	-	-	-		0,00	BADAN KESATUAN BANGSA DAN POLITIK
3.	8.01.03	PROGRAM PENINGKATAN PERAN PARTAI POLITIK DAN LEMBAGA PENDIDIKAN MELALUI PENDIDIKAN POLITIK DAN PENGEMBANGAN ETIKA SERTA BUDAYA POLITIK						29.290.244.400,00							0,00	
	8.01.03.2.01	Perumusan Kebijakan Teknis dan Pemantapan Pelaksanaan Bidang Pendidikan Politik, Etika Budaya Politik, Peningkatan Demokrasi, Fasilitasi Kelembagaan Pemerintahan, Perwakilan dan Partai Politik, Pemilihan Umum/Pemilihan Umum Kepala Daerah, serta Pemantauan Situasi Politik						29.290.244.400,00			-	-	-		0,00	BADAN KESATUAN BANGSA DAN POLITIK
	8.01.03.2.01.0003	Pelaksanaan Kebijakan di Bidang Pendidikan Politik, Etika Budaya Politik, Peningkatan Demokrasi, Fasilitasi Kelembagaan Pemerintahan, Perwakilan dan Partai Politik, Pemilihan Umum/Pemilihan Umum Kepala Daerah, serta Pemantauan Situasi Politik di Daerah														
			Jumlah Orang yang Mengikuti Pelaksanaan Kebijakan di Bidang Pendidikan Politik, Etika Budaya Politik, Peningkatan Demokrasi, Fasilitasi Kelembagaan Pemerintahan, Perwakilan dan Partai Politik, Pemilihan Umum/Pemilihan Umum Kepala Daerah, serta Pemantauan Situasi Politik di Daerah				180 Orang	29.268.744.400,00	Kota Tarakan, Semua Kecamatan, Semua Kel/Desa	PENDAPATAN ASLI DAERAH (PAD)	-	-	-		0,00	BADAN KESATUAN BANGSA DAN POLITIK
	8.01.03.2.01.0004	Pelaksanaan Koordinasi di Bidang Pendidikan Politik, Etika Budaya Politik, Peningkatan Demokrasi, Fasilitasi Kelembagaan Pemerintahan, Perwakilan dan Partai Politik, Pemilihan Umum/Pemilihan Umum Kepala Daerah, serta Pemantauan Situasi Politik di Daerah														

NO	KODE	URUSAN / BIDANG URUSAN / PROGRAM / KEGIATAN / SUB KEGIATAN	INDIKATOR PROGRAM / KEGIATAN / SUB KEGIATAN	TARGET AKHIR PERIODE RENSTRA OPD	REALISASI CAPAIAN RENJA OPD TAHUN 2022	PRAKIRAAN CAPAIAN TARGET RENJA OPD TAHUN 2023	CAPAIAN KINERJA DAN KERANGKA PENDANAAN						KELOMPOK SASARAN	PRAKIRAAN MAJU RENCANA TAHUN 2025		PERANGKAT DAERAH PENANGGUNG JAWAB
							TARGET 2024	PAGU INDIKATIF (Rp)	LOKASI	SUMBER DANA	PRIORITAS			TARGET	PAGU INDIKATIF (Rp)	
											NASIONAL	DAERAH				
1	2	3	4	5	6	7	8	9	10	11	12	13	14	15	16	17
			Jumlah Orang yang Mengikuti Koordinasi di Bidang Pendidikan Politik, Etika Budaya Politik, Peningkatan Demokrasi, Fasilitasi Kelembagaan Pemerintahan, Perwakilan dan Partai Politik, Pemilihan Umum/Pemilihan Umum Kepala Daerah, serta Pemantauan Situasi Politik di Daerah				7.00 Orang	21.500.000,00	Kota Tarakan, Semua Kecamatan, Semua Kel/Desa	PENDAPATAN ASLI DAERAH (PAD)	-	-	-		0,00	BADAN KESATUAN BANGSA DAN POLITIK
4.	8.01.04	PROGRAM PEMBERDAYAAN DAN PENGAWASAN ORGANISASI KEMASYARAKATAN						1.528.000.000,00							0,00	
	8.01.04.2.01	Perumusan Kebijakan Teknis dan Pemantapan Pelaksanaan Bidang Pemberdayaan dan Pengawasan Organisasi Kemasyarakatan						1.528.000.000,00			-	-	-		0,00	BADAN KESATUAN BANGSA DAN POLITIK
	8.01.04.2.01.0004	Pelaksanaan Koordinasi di Bidang Pendaftaran Ormas, Pemberdayaan Ormas, Evaluasi dan Mediasi Sengketa Ormas, Pengawasan Ormas dan Ormas Asing di Daerah														
			Jumlah Orang yang Mengikuti Koordinasi di Bidang Pendaftaran Ormas, Pemberdayaan Ormas, Evaluasi dan Mediasi Sengketa Ormas, Pengawasan Ormas dan Ormas Asing di Daerah				100.00 Orang	1.508.000.000,00	Kota Tarakan, Semua Kecamatan, Semua Kel/Desa	PENDAPATAN ASLI DAERAH (PAD)	-	-	-		0,00	BADAN KESATUAN BANGSA DAN POLITIK
	8.01.04.2.01.0005	Pelaksanaan Monitoring, Evaluasi dan Pelaporan di Bidang Pendaftaran Ormas, Pemberdayaan Ormas, Evaluasi dan Mediasi Sengketa Ormas, Pengawasan Ormas dan Ormas Asing di Daerah														
			Jumlah Laporan Hasil Monitoring, Evaluasi dan Pelaporan di Bidang Pendaftaran Ormas, Pemberdayaan Ormas, Evaluasi dan Mediasi Sengketa Ormas, Pengawasan Ormas dan Ormas Asing di Daerah				3 Laporan	20.000.000,00	Kota Tarakan, Semua Kecamatan, Semua Kel/Desa	PENDAPATAN ASLI DAERAH (PAD)	-	-	-		0,00	BADAN KESATUAN BANGSA DAN POLITIK
5.	8.01.05	PROGRAM PEMBINAAN DAN PENGEMBANGAN KETAHANAN EKONOMI, SOSIAL, DAN BUDAYA						100.000.000,00							0,00	
	8.01.05.2.01	Perumusan Kebijakan Teknis dan Pemantapan Pelaksanaan Bidang Ketahanan Ekonomi, Sosial dan Budaya						100.000.000,00			-	-	-		0,00	BADAN KESATUAN BANGSA DAN POLITIK
	8.01.05.2.01.0004	Pelaksanaan Koordinasi di Bidang Ketahanan Ekonomi, Sosial, Budaya dan Fasilitasi Pencegahan Penyalagunaan Narkotika, Fasilitasi Kerukunan Umat Beragama dan Penghayat Kepercayaan di Daerah														

NO	KODE	URUSAN / BIDANG URUSAN / PROGRAM / KEGIATAN / SUB KEGIATAN	INDIKATOR PROGRAM / KEGIATAN / SUB KEGIATAN	TARGET AKHIR PERIODE RENSTRA OPD	REALISASI CAPAIAN RENJA OPD TAHUN 2022	PRAKIRAAN CAPAIAN TARGET RENJA OPD TAHUN 2023	CAPAIAN KINERJA DAN KERANGKA PENDANAAN						KELOMPOK SASARAN	PRAKIRAAN MAJU RENCANA TAHUN 2025		PERANGKAT DAERAH PENANGGUNG JAWAB
							TARGET 2024	PAGU INDIKATIF (Rp)	LOKASI	SUMBER DANA	PRIORITAS			TARGET	PAGU INDIKATIF (Rp)	
											NASIONAL	DAERAH				
1	2	3	4	5	6	7	8	9	10	11	12	13	14	15	16	17
			Jumlah Orang yang Mengikuti Koordinasi di Bidang Ketahanan Ekonomi, Sosial, Budaya dan Fasilitasi Pencegahan Penyalagunaan Narkotika, Fasilitasi Kerukunan Umat Beragama dan Penghayat Kepercayaan di Daerah				250.00 Orang	80.000.000,00	Kota Tarakan, Semua Kecamatan, Semua Kel/Desa	PENDAPATAN ASLI DAERAH (PAD)	-	-	-		0,00	BADAN KESATUAN BANGSA DAN POLITIK
	8.01.05.2.01.0005	Pelaksanaan Monitoring, Evaluasi dan Pelaporan di Bidang Ketahanan Ekonomi, Sosial, Budaya dan Fasilitasi Pencegahan Penyalagunaan Narkotika, Fasilitasi Kerukunan Umat Beragama dan Penghayat Kepercayaan di Daerah														
			Jumlah Laporan Hasil Monitoring, Evaluasi dan Pelaporan di Bidang Ketahanan Ekonomi, Sosial, Budaya dan Fasilitasi Pencegahan Penyalagunaan Narkotika, Fasilitasi Kerukunan Umat Beragama dan Penghayat Kepercayaan di Daerah				4.00 Laporan	20.000.000,00	Kota Tarakan, Semua Kecamatan, Semua Kel/Desa	PENDAPATAN ASLI DAERAH (PAD)	-	-	-		0,00	BADAN KESATUAN BANGSA DAN POLITIK
6.	8.01.06	PROGRAM PENINGKATAN KEWASPADAAN NASIONAL DAN PENINGKATAN KUALITAS DAN FASILITASI PENANGANAN KONFLIK SOSIAL						190.000.000,00							0,00	
	8.01.06.2.01	Perumusan Kebijakan Teknis dan Pelaksanaan Pemantapan Kewaspadaan Nasional dan Penanganan Konflik Sosial						190.000.000,00			-	-	-		0,00	BADAN KESATUAN BANGSA DAN POLITIK
	8.01.06.2.01.0004	Pelaksanaan Koordinasi di Bidang Kewaspadaan Dini, Kerja Sama Intelijen, Pemantauan Orang Asing, Tenaga Kerja Asing dan Lembaga Asing, Kewaspadaan Perbatasan antar Negara, Fasilitasi Kelembagaan Bidang Kewaspadaan, serta Penanganan Konflik di Daerah														
			Jumlah Orang yang Mengikuti Koordinasi di Bidang Kewaspadaan Dini, Kerja Sama Intelijen, Pemantauan Orang Asing, Tenaga Kerja Asing dan Lembaga Asing, Kewaspadaan Perbatasan antar Negara, Fasilitasi Kelembagaan Bidang Kewaspadaan, serta Penanganan Konflik di Daerah				150 Orang	80.000.000,00	Kota Tarakan, Semua Kecamatan, Semua Kel/Desa	PENDAPATAN ASLI DAERAH (PAD)	-	-	-		0,00	BADAN KESATUAN BANGSA DAN POLITIK
	8.01.06.2.01.0005	Pelaksanaan Monitoring, Evaluasi dan Pelaporan di Bidang Kewaspadaan Dini, Kerja Sama Intelijen, Pemantauan Orang Asing, Tenaga Kerja Asing dan Lembaga Asing, Kewaspadaan Perbatasan antar Negara, Fasilitasi Kelembagaan Bidang Kewaspadaan, serta Penanganan Konflik di Daerah														

NO	KODE	URUSAN / BIDANG URUSAN / PROGRAM / KEGIATAN / SUB KEGIATAN	INDIKATOR PROGRAM / KEGIATAN / SUB KEGIATAN	TARGET AKHIR PERIODE RENSTRA OPD	REALISASI CAPAIAN RENJA OPD TAHUN 2022	PRAKIRAAN CAPAIAN TARGET RENJA OPD TAHUN 2023	CAPAIAN KINERJA DAN KERANGKA PENDANAAN						KELOMPOK SASARAN	PRAKIRAAN MAJU RENCANA TAHUN 2025		PERANGKAT DAERAH PENANGGUNG JAWAB
							TARGET 2024	PAGU INDIKATIF (Rp)	LOKASI	SUMBER DANA	PRIORITAS			TARGET	PAGU INDIKATIF (Rp)	
											NASIONAL	DAERAH				
1	2	3	4	5	6	7	8	9	10	11	12	13	14	15	16	17
			Jumlah Laporan Hasil Monitoring, Evaluasi dan Pelaporan di Bidang Kewaspadaan Dini, Kerja Sama Intelijen, Pemantauan Orang Asing, Tenaga Kerja Asing dan Lembaga Asing, Kewaspadaan Perbatasan antar Negara, Fasilitasi Kelembagaan Bidang Kewaspadaan, serta Penanganan Konflik di Daerah				4.00 Laporan	25.000.000,00	Kota Tarakan, Semua Kecamatan, Semua Kel/Desa	PENDAPATAN ASLI DAERAH (PAD)	-	-	-		0,00	BADAN KESATUAN BANGSA DAN POLITIK
	8.01.06.2.01.0006	Pelaksanaan Forum Koordinasi Pimpinan Daerah Kabupaten/Kota														
			Jumlah Dokumen Hasil Pelaksanaan Forum Koordinasi Pimpinan Daerah Kabupaten/Kota				10.00 Dokumen	85.000.000,00	Kota Tarakan, Semua Kecamatan, Semua Kel/Desa	PENDAPATAN ASLI DAERAH (PAD)	-	-	-		0,00	BADAN KESATUAN BANGSA DAN POLITIK